

令和 6 年 度 版

厚 岸 町 統 計 書

厚 岸 町

まえがき

この統計書は、厚岸町の人口、経済、社会文化など各分野の状況の推移と現状を理解していただくために、各関係機関の資料及び各種統計調査の結果を総合的に収録したものです。

本書を単に行政上の利用にとどまらず、企業経営の計画立案や、町民生活向上の指針としてご活用していただければ幸いです。

発行にあたり、貴重な資料の提供などのご協力をいただきました関係各位に厚くお礼を申し上げますと共に、今後とも一層のご協力を賜りますようお願い申し上げます。

なお、今後この統計書の充実に全力をつくす所存ですが、ご意見ご要望をおよせいただければ幸いです。

令和7年 月

厚岸町長 三 浦 克 宏

凡 例

1. 本書は、下記の要領で編集しました。
 - (1) 住民基本台帳、国勢調査、経済センサスー基礎調査、経済センサスー活動調査、農業基本調査、農林業センサス、漁業センサス、工業統計調査、商業統計調査、学校基本調査は過去に公表された調査結果報告書等に基づき抜粋収録しています。
 - (2) その他の資料は主として官公署、民間諸機関、庁内各課から収集されたもので、資料の出所は各表の下部右端に表示しています。なお、「」及び()は統計調査名及び結果報告書等名を表示しています。
2. 調査期日については原則として、各表の上部右端に表示しています。
年は暦年(1月～12月)、年度は会計年度(4月～翌年3月)となります。
3. 各表の数値の単位は上部左端、注意諸説明等は下部左端にそれぞれ表示しています。
4. 各表中の符号は特に指定のない限り下記のとおりとしています。
〔－〕・・・ 皆無(0又は該当数字がないもの)
〔…〕・・・ 不詳(数字が得られないもの、項目にないもの)
〔0〕・・・ 単位未満(表章単位に満たないもの)
〔X〕・・・ 該当数字が秘匿されているもの(統計法第43条)
〔△〕・・・ 比較減
5. 本統計書に掲載されているものより古いデータが必要な場合は発行元まで連絡ください。

目 次

第1編 地 勢 ・ 気 象

1. 町の位置	1
2. 湖、島の面積・周囲	1
3. 地目別土地面積	1
4. 気象概況	
4－（1）気象表	1
4－（2）地震回数	2

第2編 人 口

1. 世帯数及び人口の推移	3
2. 地区別人口・世帯数	
2－（1）9月末現在地区別人口・世帯数	4
2－（2）平成21年地区別人口・世帯数	8
2－（3）平成22年地区別人口・世帯数	9
2－（4）平成23年地区別人口・世帯数	10
2－（5）平成24年地区別人口・世帯数	11
2－（6）平成25年地区別人口・世帯数	13
2－（7）平成26年地区別人口・世帯数	15
2－（8）平成27年地区別人口・世帯数	17
2－（9）平成28年地区別人口・世帯数	19
2－（10）平成29年地区別人口・世帯数	21
2－（11）平成30年地区別人口・世帯数	23
2－（12）令和元年地区別人口・世帯数	25
2－（13）令和2年地区別人口・世帯数	27
2－（14）令和3年地区別人口・世帯数	29
2－（15）令和4年地区別人口・世帯数	31
2－（16）令和5年地区別人口・世帯数	33
2－（17）令和6年地区別人口・世帯数	35
3. 道内各市、釧路総合振興局管内の人口	37
4. 年齢階級別人口＜5歳階級＞	44
5. 人口移動	47
6. 令和6年住民基本台帳人口移動表	48

第3編 国 勢 調 査

1. 人口及び世帯数の推移	50
2. 人口、面積、人口密度、人口集中地区及び都市計画区域 人口等の推移	51
3. 年齢階級別人口＜5歳階級＞	52
4. 年齢＜3区分＞別人口の推移	53
5. 労働力状態＜年齢15歳以上＞人口	54
6. 産業＜大分類＞別15歳以上就業者数	55

7. 産業＜大分類＞、従業上の地位＜5区分＞別就業者数 ＜15歳以上人口＞	57
8. 世帯人員＜10区分＞別普通世帯数並びに普通世帯人員	60
9. 世帯人員＜10区分＞別一般世帯数並びに一般世帯人員	60
10. 住宅に住む普通世帯数	61
11. 住宅に住む一般世帯数	61
12. 管内市町村別人口、世帯数	62

第4編 事業所・企業統計調査

1. 産業＜大分類＞別事業所数	66
2. 従業者規模＜7区分＞、経営組織＜2区分＞別事業所数	69

第5編 漁 業

1. 経営組織別経営団体数、漁船、最盛期の海上作業従事者数	71
2. 漁業就業者	72
3. 漁船規模別隻数	72
4. 海面漁業権漁業（共同・区画）行政承認数	
4－（1）共同漁業権漁業（第1種）	73
4－（2）共同漁業権漁業（第2種、第3種）	74
4－（3）区画漁業権漁業（第1種、第3種）	75
5. 魚種別水揚量	76

第6編 農 業

1. 専業・兼業別農家数	80
2. 組織形態別経営体数	80
3. 家畜の飼育戸数・頭羽数	81
4. 経営耕地面積	81
5. 経営耕地規模別農家数	83
6. 農協別生乳委託販売実績	84

第7編 林 業

1. 所有形態別森林の現況	86
2. 人工林・天然林・その他の面積	87
3. 人口・面積・森林面積・林業就業者数	87
4. 一般民有林の現況	87
5. 一般民有林の在・不在別森林の現況	88
6. 一般民有林の樹種別現況	88
7. 一般民有林カラマツ令級別現況	88
8. 一般民有林の森林整備の現況	89
9. 食用きのこ生産現況	91
10. 一般民有林林道現況	91

第8編 町営住宅・公園・道路

1. 町営住宅数	92
2. 都市公園の状況	92
3. 道路現況	92
4. 町道	93

第9編 製 造 業

1. 事業所数・従業者数・出荷額等	95
2. 産業＜中分類＞別製造業事業所数・従業者数・出荷額等	96

第10編 商 業

1. 商店数・従業者数・商品販売額	102
2. 従業者規模別商店数	104

第11編 運輸・通信・電気・水道

1. 町内バス運行状況	105
2. 町内自動車保有台数	105
3. 電話加入状況	106
4. 電力使用状況	106
5. JR旅客利用状況	107
6. 郵便施設	107
7. 観光入込み客数	108
8. テレビ受信契約状況	108
9. 計画水道人口、給水施設の状況及び配水量	109
10. 水道事業施策業務及び料金	109

第12編 教 育

1. 小学校学校数、学級数及び児童数	111
2. 小学校教員数（本務者）	111
3. 中学校学校数、学級数及び生徒数	112
4. 中学校教員数（本務者）	112
5. 中学校卒業後の状況	113
6. 高等学校学校数、学級数、生徒数及び教員数（本務者）	114
7. 高等学校卒業後の状況	115
8. 幼稚園数、在園者数、教員数等	116
9. 町内各学校・幼稚園の概要	117

第13編 衛生・清掃・医療

1. 病院事業	118
2. 保健医療従事者	119
3. 主要死因別死亡者数	119
4. 衛生施設	120

5. ごみ処理の状況	120
6. し尿処理の状況	120
7. 公共下水道の状況	121

第14編 社 会 福 祉

1. 生活保護の状況	122
2. 老人保健の状況	123
3. 後期高齢者医療制度の状況	123
4. 保育所の状況	123
5. 介護保険施設等の状況	124
6. 要介護（支援）認定者の状況	125
7. 身体障害者手帳交付状況	126
8. 国民年金	
8－（1）国民年金給付状況	127
8－（2）厚生年金、船員保険、国民年金給付状況	128
8－（3）国民年金の納付、免除の状況	129
8－（4）老齢福祉年金給付状況	130
9. 国民健康保険の状況	131

第15編 消 防 ・ 警 察

1. 消防整備状況	132
2. 火災発生状況	133
3. 救急活動の状況	134
4. 消防組織・団員	134
5. 交通事故の状況	135
6. 犯罪発生状況	135
7. 釧路東部消防組合の決算の状況	136

第16編 行 財 政

1. 町財政	
1－（1）会計別決算	137
1－（2）主要財政指標	139
1－（3）普通会計決算状況	140
1－（4）普通会計歳入の状況	141
1－（5）普通会計性質別歳出の状況	143
1－（6）普通会計目的別歳出の状況	145
1－（7）経常一般財源充当の状況（経常収支比率）	146
1－（8）地方債現在高の状況	147
1－（9）債務負担行為の状況	148
1－（10）積立金等現在高の状況	149
1－（11）町有財産の状況	150
2. 町税収入の状況	151
3. 国民健康保険税徴収率等の推移	153

4. 町政	
4－(1) 歴代町長、副町長、収入役、教育長就任年月日	154
4－(2) 歴代議長、副議長就任年月日	155
5. 町議会	
5－(1) 議会運営・開催の状況	156
5－(2) 議会の開催状況	156
5－(3) 特別委員会の開催状況	156
5－(4) 常任委員会の開催状況	156
6. 最近の主な選挙の執行状況	157
7. 町民憲章及び町の宣言等	158
8. 姉妹都市・友好都市の状況	158
9. 姉妹湿地の状況	158
10. ラムサール条約登録の状況	158
11. 厚岸町行政組織機構	159

第17編 地域指定等一覧

1. 地域指定一覧表	160
2. 厚岸道立自然公園	160
3. 鳥獣保護区等指定状況	160
4. 指定文化財の状況	161

第18編 施設一覧・その他

1. 官公庁施設一覧	162
2. 社会教育施設	163
3. 体育施設	164
4. 観光関連施設	165
5. まつり	166
6. 宿泊ガイド	166
7. 交通	166
8. 各種ツアー	167

統計書作成資料	169
---------	-----

第1編 地 勢 ・ 気 象

1. 町の位置

極 東	極 西	極 南	極 北
東 経	東 経	北 緯	北 緯
145° 00' 28"	144° 34' 12"	42° 56' 45"	43° 21' 06"

資料: 国土地理院

2. 湖、島の面積・周囲

単位: km²、km

区 分	面 積 (km ²)	周 囲 (km)
厚 岸 湖	約 32.70	約 24.80
大 黒 島	約 1.07	約 6.00
小 島	約 0.05	約 0.80

資料: 厚岸湖・大黒島の面積(国土地理院「全国都道府県市区町村別面積調」)

資料: 建設課(厚岸湖、大黒島の周囲、小島の面積・周囲)

4. 気象概況

4-(1) 気象表

単位: °C、mm、m/s、h、cm

各年1月1日～12月31日

年	気 温 (°C)			降 水 量 (mm)		風 速 (m/s)		日 照 時 間 (h)	降雪の深さの合計 (cm)
	平 均	最 高	最 低	合 計	日 最大	平 均	最 大		
平成 18	5.8	31.1	-17.7	1,439	105	2.8	14	1,743.6	443
19	5.9	32.9	-14.9	1,114	93	2.6	14	2,029.7	354
20	5.9	29.6	-19.1	845	100	2.6	16	1,860.9	197
21	5.9	27.2	-15.7	1,790	80	2.9	16	1,852.3	481
22	6.6	34.7	-21.2	1,448	96	3.1	14	1,823.1	652
23	6.0	32.2	-16.1	1,002.5	67.5	2.9	15	1,933.3	307
24	5.6	31.0	-19.0	1,246.0	103.5	3.0	16.6	1,689.0	409
25	6.0	29.3	-19.1	1,454.5	200.5	3.1	17.5	1,785.2	327
26	6.1	29.7	-16.7	1,286.5	109.5	3.0	13.8	2,052.8	234
27	6.8	33.2	-15.1	1,271.5	208.0	3.1	14.7	1,844.3	351
28	6.0	29.7	-17.4	1,590.0	134.0	3.0	17.7	1,877.4	199
29	5.9	32.2	-17.3	935.0	56.0	2.9	18.2	2,036.4	252
30	6.3	32.7	-16.8	1,172.0	63.5	2.8	14.1	1,812.0	263
令和 元	6.5	34.6	-23.5	1,079.5	104.5	2.8	13.6	2,053.7	220
2	6.7	32.8	-17.2	971.5	59.0	2.8	14.5	1,905.8	233
3	6.8	30.5	-16.6	1,376.5	122.5	3.0	17.9	1,671.0	198
4	7.2	32.6	-17.7	1,228.5	80.5	3.0	12.7	1,966.1	244
5	8.0	33.2	-18.0	940.0	54.5	2.7	14.1	2,071.7	169
6	7.6	32.2	-15.9	844.5	65.0	2.8	14.5	1,965.1	135

注1) - : 氷点下をあらわす。

注2) 観測所所在地: 太田地域気象観測所(太田3の通り34-3)

注3) 降雪の深さの合計は、翌日9時と当日9時の積雪差を求め、その積値の増えた分のみ合計した値。寒候年(当該年の前年秋から当年春)での値。

資料: 釧路地方気象台

3. 地目別土地面積

単位: km²、%

令和7年1月

	面 積	構 成 比
総 計	739.12	100.0
宅 地	4.56	0.6
畑	98.39	13.3
山 林	396.27	53.6
牧 場	21.34	2.9
原 野	38.60	5.2
雑 種 地	6.57	0.9
そ の 他 (演習地含む)	173.39	23.5

資料: 税務課(令和7年概要調書等報告書)

4－(2) 地震回数

単位:回

各年1月～12月

年	釧路地方気象台										厚岸観測局									
	合計	震度1	震度2	震度3	震度4	震度5弱	震度5強	震度6弱	震度6強	震度7	合計	震度1	震度2	震度3	震度4	震度5弱	震度5強	震度6弱	震度6強	震度7
						(震度5)		(震度6)								(震度5)		(震度6)		
平成 																				

注1) 観測所所在地:平成12年11月30日以前は釧路地方気象台(釧路市幸町)

厚岸観測局(尾幌57-1)、観測開始は平成6年4月1日

注2) 震度の()書きは、平成8年10月以前の震度階級

資料:釧路地方気象台

第2編 人 口

1. 世帯数及び人口の推移

単位：世帯、人

各年9月末現在

年	世帯数	人口			年	世帯数	人口									
		総数	男	女			総数	男	女							
昭和	34	3,692	21,224	10,975	10,249	平成	4	4,423	－	13,943	－	6,773	－	7,170	－	
	35	3,819	21,971	11,447	10,524		5	4,408	－	13,733	－	6,688	－	7,045	－	
	36	3,682	21,574	11,252	10,322		6	4,416	－	13,627	－	6,616	－	7,011	－	
	37	3,803	22,016	11,493	10,523		7	4,415	－	13,414	－	6,506	－	6,908	－	
	38	3,895	22,212	11,568	10,644		8	4,438	－	13,213	－	6,414	－	6,799	－	
	39	4,000	22,342	11,634	10,708		9	4,430	－	13,033	－	6,325	－	6,708	－	
	40	4,063	22,298	11,596	10,702		10	4,432	－	12,915	－	6,252	－	6,663	－	
	41	4,295	21,451	11,127	10,324		11	4,451	－	12,793	－	6,195	－	6,598	－	
	42	4,433	21,665	11,228	10,437		12	4,482	－	12,705	－	6,160	－	6,545	－	
	43	4,544	21,833	11,280	10,553		13	4,487	－	12,592	－	6,095	－	6,497	－	
	44	4,594	21,403	10,690	10,713		14	4,484	－	12,408	－	6,018	－	6,390	－	
	45	4,096	19,607	9,736	9,871		15	4,519	－	12,270	－	5,951	－	6,319	－	
	46	4,369	17,801	8,939	8,862		16	4,541	－	12,117	－	5,845	－	6,272	－	
	47	4,324	17,497	8,764	8,733		17	4,487	－	11,842	－	5,699	－	6,143	－	
	48	4,338	17,317	8,715	8,602		18	4,476	－	11,628	－	5,569	－	6,059	－	
	49	4,343	17,205	8,621	8,584		19	4,459	－	11,380	－	5,439	－	5,941	－	
	50	4,383	17,022	8,517	8,505		20	4,441	－	11,164	－	5,317	－	5,847	－	
	51	4,468	16,840	8,420	8,420		21	4,436	－	10,993	－	5,229	－	5,764	－	
	52	4,418	16,522	8,057	8,465		22	4,463	－	10,814	－	5,128	－	5,686	－	
	53	4,435	16,411	8,020	8,391		23	4,450	－	10,634	－	5,066	－	5,568	－	
	54	4,463	16,306	7,992	8,314		24	4,536	89	10,561	99	5,013	12	5,548	87	
	55	4,496	16,171	7,930	8,241		25	4,492	(75)	10,365	(83)	4,931	(11)	5,434	(72)	
	56	4,551	16,106	7,910	8,196		26	4,477	(77)	10,222	(83)	4,873	(14)	5,349	(69)	
	57	4,640	16,011	7,832	8,179		27	4,464	(88)	10,016	(94)	4,766	(19)	5,250	(75)	
	58	4,610	15,930	7,806	8,124		28	4,459	(99)	9,890	(106)	4,683	(21)	5,207	(85)	
	59	4,598	15,865	7,757	8,108		29	4,437	(109)	9,692	(116)	4,599	(22)	5,093	(94)	
	60	4,594	15,677	7,675	8,002		30	4,399	(115)	9,435	(122)	4,460	(21)	4,975	(101)	
	61	4,586	15,501	7,556	7,945		令和	元	4,387	(149)	9,242	(155)	4,371	(32)	4,871	(123)
	62	4,590	15,334	7,441	7,893			2	4,358	(154)	9,096	(158)	4,295	(30)	4,801	(128)
	63	4,534	15,072	7,339	7,733			3	4,280	(126)	8,874	(130)	4,199	(29)	4,675	(101)
	平成	元	4,492	14,780	7,215			7,565	4	4,265	(150)	8,614	(154)	4,098	(46)	4,516
	2	4,447	14,428	7,008	7,420	5	4,275	(200)	8,449	(204)	4,025	(69)	4,424	(135)		
	3	4,429	14,211	6,904	7,307	6	4,238	(220)	8,257	(224)	3,926	(69)	4,331	(155)		

注1) 平成24年からは、住民基本台帳の改正により、外国人の住民についても含まれている。

注2) ()は外国人の人数で内数。

資料：町民課(住民基本台帳)

2. 地区別人口・世帯数

2－(1) 9月末現在地区別人口・世帯数

単位：世帯、人

各年9月末現在

地区名	平成18年				平成19年				平成20年				平成21年				平成22年			
	世帯数	人口			世帯数	人口			世帯数	人口			世帯数	人口			世帯数	人口		
		総数	男	女		総数	男	女		総数	男	女		総数	男	女		総数	男	女
厚岸町総数	4,476	11,628	5,569	6,059	4,459	11,380	5,439	5,941	4,441	11,164	5,317	5,847	4,436	10,993	5,229	5,764	4,463	10,814	5,128	5,686
湾月町	245	699	334	365	240	680	322	358	240	662	309	353	254	688	321	367	254	656	305	351
有明町	79	204	102	102	81	211	108	103	75	194	101	93	74	194	98	96	73	185	87	98
若竹町	208	553	272	281	207	540	265	275	200	509	252	257	204	507	251	256	209	497	246	251
松葉町	199	457	218	239	192	444	208	236	187	425	197	228	176	410	189	221	201	456	210	246
梅香町	209	483	243	240	196	455	222	233	196	443	211	232	186	411	196	215	183	387	191	196
奔渡町	463	1,321	619	702	457	1,276	600	676	451	1,250	584	666	434	1,200	562	638	407	1,125	528	597
筑紫恋	27	88	44	44	27	87	43	44	27	86	41	45	27	80	38	42	27	82	39	43
床潭	173	634	313	321	171	598	298	300	171	569	283	286	168	556	273	283	168	546	268	278
末広	29	81	38	43	29	81	38	43	27	77	37	40	26	73	34	39	26	71	32	39
小島	－	－	－	－	－	－	－	－	－	－	－	－	－	－	－	－	－	－	－	－
湖南地区合計	1,632	4,520	2,183	2,337	1,600	4,372	2,104	2,268	1,574	4,215	2,015	2,200	1,549	4,119	1,962	2,157	1,548	4,005	1,906	2,099
港町	242	626	292	334	236	602	285	317	245	608	288	320	258	638	304	334	257	627	298	329
真栄町	301	622	299	323	301	616	291	325	298	618	288	330	288	597	279	318	297	600	284	316
宮園町	569	1,423	687	736	556	1,364	654	710	556	1,339	642	697	558	1,306	619	687	555	1,287	600	687
白浜町	349	809	369	440	371	847	387	460	375	843	387	456	377	854	387	467	393	851	381	470
住の江町	475	1,160	567	593	315	692	336	356	317	696	337	359	318	681	334	347	317	680	342	338
山の手	－	－	－	－	173	477	235	242	175	466	227	239	180	465	227	238	181	470	223	247
門静	179	488	233	255	178	473	226	247	179	468	223	245	180	460	220	240	180	446	212	234
太田	128	414	200	214	127	399	193	206	127	398	196	202	131	390	192	198	131	380	185	195
片無去	49	161	76	85	49	164	76	88	47	158	74	84	46	155	73	82	48	159	76	83
糸魚沢	38	95	44	51	40	101	48	53	41	102	49	53	42	95	44	51	43	91	41	50
若松	31	97	50	47	28	85	44	41	29	91	46	45	27	87	44	43	24	77	42	35
トライベツ	17	52	29	23	17	49	26	23	15	48	25	23	16	51	28	23	16	46	25	21
尾幌	145	377	179	198	149	381	182	199	143	357	170	187	140	341	164	177	143	335	160	175
上尾幌	134	251	114	137	131	248	117	131	125	234	109	125	124	218	101	117	124	216	99	117
苫多	19	84	42	42	17	69	36	33	16	66	35	31	16	64	35	29	16	64	34	30
太田南(光栄)	168	449	205	244	171	441	199	242	179	457	206	251	186	472	216	256	190	480	220	260
太田16号66	－	－	－	－	－	－	－	－	－	－	－	－	－	－	－	－	－	－	－	－
湖北地区合計	2,844	7,108	3,386	3,722	2,859	7,008	3,335	3,673	2,867	6,949	3,302	3,647	2,887	6,874	3,267	3,607	2,915	6,809	3,222	3,587

注1) 太田16号66(心和園)については、平成18年7月18日字名改正により白浜町(白浜)となる。

注3) 白浜町については、平成18年7月18日字名改正により白浜となる。

注5) 住の江町については、平成19年7月30日字名改正により住の江と山の手に分かれる。

注7) 真栄町については、平成19年11月12日字名改正により真栄となる。

注2) 太田南(光栄)については、平成18年7月18日字名改正により光栄となる。

注4) 宮園町については、平成18年11月13日字名改正により宮園となる。

注6) 住の江町については、平成19年7月30日字名改正により住の江となる。

資料：町民課(住民基本台帳)

2-(1) 9月末現在地区別人口・世帯数(つづき)

単位:世帯、人

各年9月末現在

地区名	平成 23 年				平成 24 年				平成 25 年				平成 26 年				平成 27 年			
	世帯数	人 口			世帯数	人 口			世帯数	人 口			世帯数	人 口			世帯数	人 口		
		総 数	男	女		総 数	男	女		総 数	男	女		総 数	男	女		総 数	男	女
厚岸町 総数	4,450	10,634	5,066	5,568	4,536	10,561	5,013	5,548	4,492	10,365	4,931	5,434	4,477	10,222	4,873	5,349	4,464	10,016	4,766	5,250
湾 月	256	633	305	328	251	617	295	322	253	611	295	316	251	601	295	306	252	584	281	303
有 明	71	170	77	93	69	160	79	81	69	156	76	80	67	155	75	80	63	142	69	73
若 竹	209	489	242	247	223	504	244	260	228	509	250	259	227	507	249	258	220	489	236	253
松 葉	201	439	202	237	201	444	204	240	190	413	188	225	188	399	175	224	195	391	170	221
梅 香	186	390	196	194	183	386	192	194	181	381	186	195	176	371	179	192	180	376	177	199
奔 渡	411	1,121	528	593	412	1,089	513	576	402	1,057	496	561	399	1,044	493	551	394	1,016	484	532
筑 紫 恋	26	80	39	41	25	74	35	39	26	73	34	39	27	71	32	39	26	68	30	38
床 潭	168	530	267	263	167	512	255	257	166	499	246	253	166	496	245	251	166	475	235	240
末 広	25	68	31	37	23	61	28	33	23	57	25	32	21	47	19	28	19	43	16	27
小 島	-	-	-	-	-	-	-	-	-	-	-	-	-	-	-	-	-	-	-	-
湖南地区合計	1,553	3,920	1,887	2,033	1,554	3,847	1,845	2,002	1,538	3,756	1,796	1,960	1,522	3,691	1,762	1,929	1,515	3,584	1,698	1,886
港 町	252	600	281	319	287	620	276	344	282	603	266	337	280	586	263	323	274	571	260	311
真 栄	295	590	280	310	293	587	288	299	300	576	280	296	291	557	272	285	290	562	275	287
宮 園	552	1,279	598	681	577	1,289	598	691	564	1,284	598	686	567	1,291	608	683	572	1,277	605	672
白 浜	392	847	384	463	400	849	393	456	399	834	394	440	401	819	384	435	402	801	378	423
住 の 江	315	667	330	337	313	654	324	330	312	653	325	328	317	660	331	329	320	654	324	330
山 の 手	178	449	216	233	181	448	220	228	178	437	216	221	182	439	216	223	178	433	207	226
門 静	179	437	206	231	185	443	206	237	183	431	203	228	183	437	206	231	179	439	204	235
太 田	126	370	182	188	142	378	179	199	143	382	180	202	142	363	169	194	150	366	171	195
片 無 去	50	166	78	88	54	165	73	92	53	160	73	87	51	151	71	80	51	145	71	74
糸 魚 沢	40	88	40	48	41	88	42	46	38	76	36	40	39	76	35	41	38	72	33	39
若 松	24	75	41	34	27	85	48	37	28	85	47	38	28	85	46	39	27	84	43	41
ト ラ イ ベ ッ	17	54	29	25	17	50	27	23	17	43	23	20	18	43	23	20	19	43	23	20
尾 幌	144	324	154	170	138	311	147	164	134	303	145	158	136	296	145	151	128	273	133	140
上 尾 幌	118	207	95	112	112	200	89	111	104	185	83	102	101	181	82	99	99	173	77	96
苫 多	16	62	32	30	16	61	31	30	17	59	30	29	17	56	28	28	18	56	31	25
光 栄	199	499	233	266	199	486	227	259	202	498	236	262	202	491	232	259	204	483	233	250
湖北地区合計	2,897	6,714	3,179	3,535	2,982	6,714	3,168	3,546	2,954	6,609	3,135	3,474	2,955	6,531	3,111	3,420	2,949	6,432	3,068	3,364

注1) 奔渡町については、平成20年6月30日及び平成20年10月27日字名改正により奔渡となる。

注2) 有明町については、平成20年10月27日字名改正により有明となる。

注3) 湾月町、若竹町については、平成21年7月13日字名改正により湾月、若竹となる。

注4) 松葉町、梅香町については、平成21年10月26日字名改正により松葉、梅香となる。

注5) 平成24年からは、住民基本台帳法の改正により、外国人の住民についても含まれている。

資料:町民課(住民基本台帳)

2- (1) 9月末現在地区別人口・世帯数(つづき)

単位:世帯、人

各年9月末現在

地 区 名	平 成 28 年				平 成 29 年				平 成 30 年				令 和 元 年				令 和 2 年			
	世 帯 数	人 口			世 帯 数	人 口			世 帯 数	人 口			世 帯 数	人 口			世 帯 数	人 口		
		総 数	男	女		総 数	男	女		総 数	男	女		総 数	男	女		総 数	男	女
厚 岸 町 総 数	4,459	9,890	4,683	5,207	4,437	9,692	4,599	5,093	4,399	9,435	4,460	4,975	4,387	9,242	4,371	4,871	4,358	9,096	4,295	4,801
湾 月	251	576	276	300	246	563	272	291	236	546	257	289	236	540	257	283	236	537	259	278
有 明	64	140	67	73	60	126	60	66	59	121	57	64	58	111	53	58	47	89	42	47
若 竹	221	485	225	260	217	483	227	256	216	469	217	252	219	459	211	248	212	454	216	238
松 葉	193	384	166	218	193	384	164	220	188	360	154	206	188	354	150	204	189	364	153	211
梅 香	177	368	172	196	175	358	170	188	178	355	166	189	182	359	165	194	179	360	159	201
奔 渡	391	1,008	478	530	395	989	469	520	394	971	461	510	386	938	446	492	379	910	436	474
筑 紫 恋	26	67	29	38	25	66	28	38	26	65	27	38	26	64	27	37	24	56	24	32
床 潭	161	461	227	234	155	429	211	218	152	419	207	212	147	401	197	204	151	396	189	207
末 広	20	47	20	27	20	44	18	26	19	39	15	24	19	37	15	22	19	38	15	23
小 島	-	-	-	-	-	-	-	-	-	-	-	-	-	-	-	-	-	-	-	-
湖南地区合計	1,504	3,536	1,660	1,876	1,486	3,442	1,619	1,823	1,468	3,345	1,561	1,784	1,461	3,263	1,521	1,742	1,436	3,204	1,493	1,711
港 町	280	565	258	307	282	532	245	287	276	514	237	277	287	514	242	272	292	512	242	270
真 栄	295	555	270	285	290	541	269	272	284	523	256	267	275	504	253	251	279	489	234	255
宮 園	576	1,278	600	678	570	1,245	581	664	568	1,218	571	647	559	1,175	555	620	561	1,170	558	612
白 浜	394	771	361	410	405	790	362	428	398	760	338	422	392	723	311	412	394	724	317	407
住 の 江	321	647	323	324	315	634	316	318	314	607	308	299	324	625	317	308	317	609	307	302
山 の 手	180	440	208	232	177	428	208	220	178	426	210	216	176	415	203	212	177	410	200	210
門 静	183	435	203	232	180	427	202	225	188	433	202	231	184	420	199	221	183	408	194	214
太 田	144	351	164	187	148	350	163	187	152	341	158	183	150	335	156	179	149	327	153	174
片 無 去	47	139	70	69	49	139	70	69	51	137	67	70	52	131	64	67	50	126	60	66
糸 魚 沢	36	69	33	36	37	72	34	38	34	68	33	35	32	63	30	33	29	54	26	28
若 松	30	84	43	41	30	83	44	39	26	75	38	37	30	75	38	37	32	78	39	39
ト ラ イ ベ ヅ	19	44	23	21	17	41	22	19	17	35	18	17	16	37	16	21	18	44	19	25
尾 幌	122	263	125	138	121	264	123	141	121	260	117	143	120	249	110	139	120	246	105	141
上 尾 幌	96	167	72	95	96	162	73	89	85	147	68	79	83	145	65	80	79	138	62	76
苫 多	22	57	31	26	22	57	31	26	22	57	32	25	22	55	32	23	20	50	28	22
光 栄	210	489	239	250	212	485	237	248	217	489	246	243	224	513	259	254	222	507	258	249
湖北地区合計	2,955	6,354	3,023	3,331	2,951	6,250	2,980	3,270	2,931	6,090	2,899	3,191	2,926	5,979	2,850	3,129	2,922	5,892	2,802	3,090

注1) 平成24年からは、住民基本台帳法の改正により、外国人の住民についても含まれている。

資料:町民課(住民基本台帳)

2－(1) 9月末現在地区別人口・世帯数(つづき)

単位:世帯、人

各年9月末現在

地 区 名	令 和 3 年				令 和 4 年				令 和 5 年				令 和 6 年			
	世 帯 数	人 口			世 帯 数	人 口			世 帯 数	人 口			世 帯 数	人 口		
		総 数	男	女		総 数	男	女		総 数	男	女		総 数	男	女
厚 岸 町 総 数	4,280	8,874	4,199	4,675	4,265	8,614	4,098	4,516	4,275	8,449	4,025	4,424	4,238	8,257	3,926	4,331
湾 月	238	532	256	276	233	511	246	265	231	494	243	251	229	479	239	240
有 明	46	86	42	44	43	81	40	41	40	75	39	36	41	75	38	37
若 竹	205	434	207	227	210	424	205	219	228	424	199	225	222	416	195	221
松 葉	173	341	149	192	178	337	147	190	173	332	144	188	166	313	137	176
梅 香	167	331	152	179	172	336	153	183	169	319	148	171	162	301	141	160
奔 渡	376	888	427	461	364	844	406	438	355	812	391	421	349	785	376	409
筑 紫 恋	24	54	23	31	24	54	24	30	24	49	21	28	23	48	20	28
床 潭	154	391	184	207	153	366	176	190	152	355	170	185	155	347	168	179
末 広	18	35	14	21	18	36	16	20	16	29	14	15	16	28	13	15
小 島	-	-	-	-	-	-	-	-	-	-	-	-	-	-	-	-
湖南地区合計	1,401	3,092	1,454	1,638	1,395	2,989	1,413	1,576	1,388	2,889	1,369	1,520	1,363	2,792	1,327	1,465
港 町	282	498	235	263	279	478	238	240	291	475	237	238	292	465	220	245
真 栄	268	479	233	246	272	470	232	238	265	446	221	225	266	439	217	222
宮 園	563	1,151	550	601	555	1,125	527	598	549	1,105	521	584	548	1,098	513	585
白 浜	392	700	309	391	384	687	305	382	386	678	304	374	387	671	294	377
住 の 江	299	591	296	295	297	571	281	290	304	578	286	292	296	563	279	284
山 の 手	178	421	203	218	178	403	193	210	182	409	190	219	179	395	186	209
門 静	184	410	193	217	187	414	202	212	189	410	203	207	193	421	214	207
太 田	143	314	145	169	150	317	149	168	153	310	143	167	161	317	143	174
片 無 去	52	125	61	64	52	121	61	60	56	123	59	64	57	119	57	62
糸 魚 沢	28	51	25	26	29	51	25	26	26	46	23	23	24	44	22	22
若 松	32	80	37	43	32	67	30	37	30	62	30	32	26	57	30	27
ト ラ イ ベ ツ	17	43	18	25	17	43	18	25	17	43	19	24	16	42	20	22
尾 幌	116	228	96	132	120	221	96	125	120	218	96	122	116	205	92	113
上 尾 幌	80	136	61	75	74	125	59	66	72	120	58	62	72	118	56	62
苫 多	21	49	27	22	20	45	24	21	20	45	24	21	19	44	23	21
光 栄	224	506	256	250	224	487	245	242	227	492	242	250	223	467	233	234
湖北地区合計	2,879	5,782	2,745	3,037	2,870	5,625	2,685	2,940	2,887	5,560	2,656	2,904	2,875	5,465	2,599	2,866

注1) 平成24年からは、住民基本台帳法の改正により、外国人の住民についても含まれている。

2－(2) 平成21年地区別人口・世帯数

単位:世帯、人 (平成21年1月末現在)					単位:世帯、人 (平成21年2月末現在)					単位:世帯、人 (平成21年3月末現在)					単位:世帯、人 (平成21年4月末現在)					単位:世帯、人 (平成21年5月末現在)					単位:世帯、人 (平成21年6月末現在)				
地区名	世帯数	人口			地区名	世帯数	人口			地区名	世帯数	人口			地区名	世帯数	人口			地区名	世帯数	人口			地区名	世帯数	人口		
厚岸町総数	4,441	11,130	5,311	5,819	厚岸町総数	4,436	11,114	5,298	5,816	厚岸町総数	4,413	11,014	5,236	5,778	厚岸町総数	4,428	11,001	5,236	5,765	厚岸町総数	4,427	10,983	5,228	5,755	厚岸町総数	4,426	10,979	5,229	5,750
湾月町	237	651	307	344	湾月町	237	652	307	345	湾月町	234	648	306	342	湾月町	234	650	305	345	湾月町	235	652	306	346	湾月町	228	629	295	334
有明町	76	200	102	98	有明町	76	201	103	98	有明町	75	196	99	97	有明町	76	198	100	98	有明町	76	198	100	98	有明町	76	199	100	99
若竹町	203	508	250	258	若竹町	203	508	249	259	若竹町	202	507	248	259	若竹町	202	504	247	257	若竹町	203	501	246	255	若竹町	204	503	247	256
松葉町	183	421	194	227	松葉町	184	422	195	227	松葉町	182	419	193	226	松葉町	184	425	198	227	松葉町	182	423	197	226	松葉町	184	428	199	229
梅香町	196	441	211	230	梅香町	196	440	210	230	梅香町	194	431	205	226	梅香町	194	432	206	226	梅香町	194	432	206	226	梅香町	195	432	206	226
奔渡	444	1,236	577	659	奔渡	444	1,236	577	659	奔渡	442	1,228	571	657	奔渡	441	1,225	573	652	奔渡	440	1,216	568	648	奔渡	437	1,211	567	644
筑紫恋	27	81	38	43	筑紫恋	27	81	38	43	筑紫恋	27	81	38	43	筑紫恋	27	81	38	43	筑紫恋	27	80	38	42	筑紫恋	27	80	38	42
床潭	170	565	280	285	床潭	169	566	279	287	床潭	169	563	277	286	床潭	169	562	275	287	床潭	169	561	274	287	床潭	169	559	274	285
末広	26	74	35	39	末広	26	73	34	39	末広	26	73	34	39	末広	26	73	34	39	末広	26	73	34	39	末広	26	73	34	39
湖南地区合計	1,562	4,177	1,994	2,183	湖南地区合計	1,562	4,179	1,992	2,187	湖南地区合計	1,551	4,146	1,971	2,175	湖南地区合計	1,553	4,130	1,976	2,174	湖南地区合計	1,552	4,136	1,969	2,167	湖南地区合計	1,546	4,114	1,960	2,154
港町	256	635	302	333	港町	255	633	301	332	港町	252	616	290	326	港町	256	622	295	327	港町	259	629	298	331	港町	259	630	299	331
真栄	297	614	288	326	真栄	296	612	288	324	真栄	295	610	286	324	真栄	290	599	279	320	真栄	285	591	276	315	真栄	293	611	286	328
宮園	559	1,327	639	688	宮園	556	1,327	637	690	宮園	556	1,314	631	683	宮園	561	1,318	626	692	宮園	558	1,311	623	688	宮園	558	1,311	624	687
白浜	372	837	383	454	白浜	374	839	383	456	白浜	370	835	380	455	白浜	370	832	376	456	白浜	373	833	375	458	白浜	370	829	375	454
住の江	316	695	338	357	住の江	314	689	335	354	住の江	310	677	329	348	住の江	319	684	338	346	住の江	318	684	338	346	住の江	318	685	339	346
山の手	178	470	232	238	山の手	178	467	231	236	山の手	181	469	231	238	山の手	180	469	231	238	山の手	181	469	231	238	山の手	181	469	230	239
門静	179	462	223	239	門静	179	462	223	239	門静	179	464	223	241	門静	178	455	218	237	門静	178	456	218	238	門静	179	457	219	238
太田	128	398	198	200	太田	128	398	198	200	太田	126	391	193	198	太田	127	390	194	196	太田	127	391	194	197	太田	127	387	192	195
片無去	46	157	73	84	片無去	46	157	73	84	片無去	46	156	73	83	片無去	46	154	72	82	片無去	46	154	72	82	片無去	46	155	73	82
糸魚沢	42	101	48	53	糸魚沢	42	100	48	52	糸魚沢	42	98	47	51	糸魚沢	42	98	47	51	糸魚沢	42	98	47	51	糸魚沢	42	97	46	51
若松	27	88	44	44	若松	27	88	44	44	若松	27	87	44	43	若松	27	87	44	43	若松	27	87	44	43	若松	27	87	44	43
トライベツ	16	51	27	24	トライベツ	16	50	27	23	トライベツ	16	51	27	24	トライベツ	16	51	28	23	トライベツ	16	51	28	23	トライベツ	16	51	28	23
尾幌	143	356	169	187	尾幌	142	351	166	185	尾幌	141	344	163	181	尾幌	142	345	165	180	尾幌	143	345	166	179	尾幌	142	344	165	179
上尾幌	125	234	109	125	上尾幌	126	234	108	126	上尾幌	123	224	102	122	上尾幌	122	219	100	119	上尾幌	122	218	100	118	上尾幌	122	218	100	118
苦多	16	66	35	31	苦多	16	66	35	31	苦多	16	66	35	31	苦多	16	64	35	29	苦多	16	64	35	29	苦多	16	64	35	29
光栄	179	462	209	253	光栄	179	462	209	253	光栄	182	466	211	255	光栄	183	464	212	252	光栄	184	466	214	252	光栄	184	467	214	253
湖北地区合計	2,879	6,953	3,317	3,636	湖北地区合計	2,874	6,935	3,306	3,629	湖北地区合計	2,862	6,868	3,265	3,603	湖北地区合計	2,875	6,851	3,260	3,591	湖北地区合計	2,875	6,847	3,259	3,588	湖北地区合計	2,880	6,865	3,269	3,596

単位:世帯、人 (平成21年7月末現在)					単位:世帯、人 (平成21年8月末現在)					単位:世帯、人 (平成21年9月末現在)					単位:世帯、人 (平成21年10月末現在)					単位:世帯、人 (平成21年11月末現在)					単位:世帯、人 (平成21年12月末現在)				
地区名	世帯数	人	口		地区名	世帯数	人	口		地区名	世帯数	人	口		地区名	世帯数	人	口		地区名	世帯数	人	口		地区名	世帯数	人	口	
		総	男	女			総	男	女			総	男	女			総	男	女			総	男	女			総	男	女
厚岸町 総数	4,431	10,997	5,231	5,766	厚岸町 総数	4,429	10,983	5,228	5,755	厚岸町 総数	4,436	10,993	5,229	5,764	厚岸町 総数	4,433	10,970	5,216	5,754	厚岸町 総数	4,429	10,970	5,214	5,756	厚岸町 総数	4,434	10,963	5,212	5,751
湾月	254	691	323	368	湾月	253	691	323	367	湾月	254	688	321	367	湾月	256	686	318	368	湾月	256	686	318	368	湾月	255	681	317	364
有明	74	194	98	96	有明	74	194	98	96	有明	74	194	98	96	有明	73	193	98	95	有明	73	192	97	95	有明	74	192	96	96
若竹	204	506	249	257	若竹	204	509	251	258	若竹	204	507	251	256	若竹	206	509	252	257	若竹	206	511	252	259	若竹	206	511	252	259
松葉町	177	410	191	219	松葉町	176	409	189	220	松葉町	176	410	189	221	松葉町	201	466	217	249	松葉町	201	466	216	250	松葉町	201	466	216	250
梅香町	186	414	197	217	梅香町	186	411	196	215	梅香町	186	411	196	215	梅香町	187	414	197	217	梅香町	187	413	196	217	梅香町	184	407	194	213
奔渡	433	1,203	566	637	奔渡	434	1,200	564	636	奔渡	434	1,200	562	638	奔渡	410	1,142	535	607	奔渡	410	1,145	536	609	奔渡	410	1,146	538	608
筑紫恋	27	80	38	42	筑紫恋	27	80	38	42	筑紫恋	27	80	38	42	筑紫恋	27	80	38	42	筑紫恋	27	80	38	42	筑紫恋	27	81	39	42
床潭	169	558	274	284	床潭	169	557	274	283	床潭	168	556	273	283	床潭	168	556	273	283	床潭	168	555	272	283	床潭	168	555	272	283
末広	26	73	34	39	末広	26	73	34	39	末広	26	73	34	39	末広	26	73	34	39	末広	26	73	34	39	末広	26	72	33	39
湖南地区合計	1,550	4,129	1,970	2,159	湖南地区合計	1,549	4,124	1,967	2,157	湖南地区合計	1,549	4,119	1,962	2,157	湖南地区合計	1,554	4,119	1,962	2,157	湖南地区合計	1,554	4,121	1,959	2,162	湖南地区合計	1,551	4,111	1,957	2,154
港町	261	638	302	336	港町	259	639	303	336	港町	258	638	304	334	港町	257	633	300	333	港町	255	631	298	333	港町	255	632	297	335
真栄	285	593	276	317	真栄	286	594	277	317	真栄	288	597	279	318	真栄	288	595	279	316	真栄	288	595	280	315	真栄	288	594	279	315
宮園	560	1,312	622	690	宮園	557	1,303	620	683	宮園	558	1,306	619	687	宮園	557	1,301	615	686	宮園	559	1,307	619	688	宮園	559	1,301	616	685
白浜	377	851	384	467	白浜	377	850	385	465	白浜	377	854	387	467	白浜	370	840	382	458	白浜	367	838	381	457	白浜	372	845	382	463
住の江	317	682	335	347	住の江	319	685	337	348	住の江	318	681	334	347	住の江	318	684	336	348	住の江	317	684	336	348	住の江	318	688	338	350
山の手	180	464	227	237	山の手	180	465	227	238	山の手	180	465	227	238	山の手	181	469	229	240	山の手	180	470	230	240	山の手	181	472	231	241
門静	178	456	217	239	門静	178	454	216	238	門静	180	460	220	240	門静	180	460	219	241	門静	180	459	219	240	門静	180	457	219	238
太田	127	387	192	195	太田	129	388	193	195	太田	131	390	192	198	太田	131	390	192	198	太田	131	388	191	197	太田	131	387	191	196
片無去	46	154	72	82	片無去	46	155	73	82	片無去	46	155	73	82	片無去	46	153	72	81	片無去	46	153	72	81	片無去	47	154	73	81
糸魚沢	42	97	46	51	糸魚沢	42	96	45	51	糸魚沢	42	95	44	51	糸魚沢	42	95	44	51	糸魚沢	42	95	44	51	糸魚沢	42	94	43	51
若松	27	87	44	43	若松	27	87	44	43	若松	27	87	44	43	若松	27	87	44	43	若松	27	87	44	43	若松	27	87	44	43
トライベツ	16	51	28	23	トライベツ	16	51	28	23	トライベツ	16	51	28	23	トライベツ	16	51	28	23	トライベツ	16	50	28	22	トライベツ	15	47	26	21
尾幌	141	343	165	178	尾幌	140	341	164	177	尾幌	140	341	164	177	尾幌	140	340	163	177	尾幌	140	339	162	177	尾幌	142	341	164	177
上尾幌	123	219	101	118	上尾幌	122	216	99	117	上尾幌	124	218	101	117	上尾幌	123	216	100	116	上尾幌	124	216	100	116	上尾幌	124	216	100	116
苦多	16	64	35	29	苦多	16	64	35	29	苦多	16	64	35	29	苦多	16	64	35	29	苦多	16	64	35	29	苦多	16	64	35	29
光栄	185	470	215	255	光栄	186	471	215	256	光栄	186	472	216	256	光栄	187	473	216	257	光栄	187	473	216	257	光栄	186	473	217	256
湖北地区合計	2,881	6,868	3,261	3,607	湖北地区合計	2,880	6,859	3,261	3,598	湖北地区合計	2,887	6,874	3,267	3,607	湖北地区合計	2,879	6,851	3,254	3,597	湖北地区合計	2,875	6,849	3,255	3,594	湖北地区合計	2,883	6,852	3,255	3,597

2－(3) 平成22年地区別人口・世帯数

単位:世帯、人 (平成22年1月末現在)					単位:世帯、人 (平成22年2月末現在)					単位:世帯、人 (平成22年3月末現在)					単位:世帯、人 (平成22年4月末現在)					単位:世帯、人 (平成22年5月末現在)					単位:世帯、人 (平成22年6月末現在)				
地区名	世帯数	総数	男	女	地区名	世帯数	総数	男	女	地区名	世帯数	総数	男	女	地区名	世帯数	総数	男	女	地区名	世帯数	総数	男	女	地区名	世帯数	総数	男	女
厚岸町 総数	4,431	10,957	5,203	5,754	厚岸町 総数	4,433	10,951	5,200	5,751	厚岸町 総数	4,425	10,894	5,177	5,717	厚岸町 総数	4,438	10,854	5,153	5,701	厚岸町 総数	4,448	10,844	5,153	5,691	厚岸町 総数	4,461	10,849	5,153	5,696
湾有月	255	680	316	364	湾有月	255	680	316	364	湾有月	253	671	313	358	湾有月	252	665	310	355	湾有月	254	666	312	354	湾有月	256	666	311	355
湾有明	72	190	94	96	湾有明	72	190	94	96	湾有明	68	177	86	91	湾有明	70	174	84	90	湾有明	71	174	84	90	湾有明	71	175	84	91
湾有竹	207	513	254	259	湾有竹	208	511	254	257	湾有竹	207	508	253	255	湾有竹	210	509	253	256	湾有竹	211	508	253	255	湾有竹	208	504	250	254
湾有松	200	462	213	249	湾有松	200	461	213	248	湾有松	201	461	214	247	湾有松	201	460	211	246	湾有松	200	456	211	245	湾有松	201	460	212	248
湾有梅	184	408	195	213	湾有梅	183	407	195	212	湾有梅	183	406	194	212	湾有梅	185	399	196	203	湾有梅	185	396	194	202	湾有梅	184	391	192	199
湾有奔	411	1,145	538	607	湾有奔	412	1,143	536	607	湾有奔	410	1,139	535	604	湾有奔	407	1,131	530	601	湾有奔	408	1,129	532	597	湾有奔	409	1,132	533	599
湾有筑紫	27	81	39	42	湾有筑紫	27	81	39	42	湾有筑紫	27	81	39	42	湾有筑紫	27	81	39	42	湾有筑紫	27	81	39	42	湾有筑紫	27	81	39	42
湾有床	168	555	270	285	湾有床	168	555	270	285	湾有床	168	550	269	281	湾有床	169	548	268	280	湾有床	169	548	268	280	湾有床	169	548	268	280
湾有末	26	73	33	40	湾有末	26	73	33	40	湾有末	26	73	33	40	湾有末	26	73	33	40	湾有末	26	72	33	39	湾有末	26	71	32	39
湖南地区合計	1,550	4,107	1,952	2,155	湖南地区合計	1,551	4,101	1,950	2,151	湖南地区合計	1,543	4,066	1,936	2,130	湖南地区合計	1,547	4,040	1,927	2,113	湖南地区合計	1,551	4,030	1,926	2,104	湖南地区合計	1,551	4,028	1,921	2,107
港町	255	632	297	335	港町	256	629	296	333	港町	258	631	296	335	港町	255	623	291	332	港町	255	622	291	331	港町	253	620	292	328
真栄	286	592	278	314	真栄	287	595	278	317	真栄	289	593	279	314	真栄	288	590	279	311	真栄	289	593	281	312	真栄	291	591	282	309
宮園	560	1,307	619	688	宮園	562	1,311	621	690	宮園	554	1,295	612	683	宮園	557	1,290	606	684	宮園	553	1,285	604	681	宮園	557	1,291	604	687
白浜	371	841	382	459	白浜	372	843	383	460	白浜	377	848	388	460	白浜	384	856	386	470	白浜	394	860	385	475	白浜	398	860	386	474
住の江	319	688	338	350	住の江	316	682	336	346	住の江	314	680	334	346	住の江	314	679	337	342	住の江	314	683	340	343	住の江	314	679	339	340
山の手	180	471	228	242	山の手	179	469	227	242	山の手	179	466	224	242	山の手	182	473	226	247	山の手	182	472	224	248	山の手	182	472	224	248
門静	181	458	220	238	門静	180	457	219	238	門静	180	457	218	239	門静	179	453	217	236	門静	179	449	216	233	門静	181	453	216	237
太田	131	387	190	197	太田	131	386	190	196	太田	128	379	185	194	太田	131	385	189	196	太田	129	384	189	195	太田	131	387	190	197
片無去	47	154	73	81	片無去	47	154	73	81	片無去	47	153	74	79	片無去	47	153	73	80	片無去	48	154	74	80	片無去	48	155	74	81
糸魚沢	42	94	43	51	糸魚沢	42	94	43	51	糸魚沢	42	94	44	51	糸魚沢	42	95	44	51	糸魚沢	42	95	44	51	糸魚沢	42	94	43	51
若松	27	87	44	43	若松	26	86	44	42	若松	26	84	44	40	若松	25	81	43	38	若松	25	81	43	38	若松	25	79	43	36
トライベツ	15	47	26	21	トライベツ	15	46	25	21	トライベツ	15	46	25	21	トライベツ	16	47	25	22	トライベツ	16	47	25	22	トライベツ	17	49	27	22
尾幌	141	340	163	177	尾幌	141	340	163	177	尾幌	143	342	165	177	尾幌	141	339	163	176	尾幌	141	338	163	175	尾幌	142	337	162	175
上尾幌	123	214	98	116	上尾幌	124	214	98	116	上尾幌	124	214	98	116	上尾幌	125	212	97	115	上尾幌	125	214	98	116	上尾幌	125	217	100	117
苦多	16	64	35	29	苦多	16	64	35	29	苦多	16	64	35	29	苦多	16	63	34	29	苦多	16	63	34	29	苦多	16	64	34	30
光栄	187	474	217	257	光栄	188	480	219	261	光栄	190	481	220	261	光栄	189	475	216	259	光栄	189	474	216	258	光栄	188	473	216	257
湖北地区合計	2,881	6,850	3,251	3,599	湖北地区合計	2,882	6,850	3,250	3,600	湖北地区合計	2,882	6,828	3,241	3,587	湖北地区合計	2,891	6,814	3,226	3,588	湖北地区合計	2,897	6,814	3,227	3,587	湖北地区合計	2,910	6,821	3,232	3,589

単位:世帯、人 (平成22年7月末現在)					単位:世帯、人 (平成22年8月末現在)					単位:世帯、人 (平成22年9月末現在)					単位:世帯、人 (平成22年10月末現在)					単位:世帯、人 (平成22年11月末現在)					単位:世帯、人 (平成22年12月末現在)				
地区名	世帯数	総数	男	女	地区名	世帯数	総数	男	女	地区名	世帯数	総数	男	女	地区名	世帯数	総数	男	女	地区名	世帯数	総数	男	女	地区名	世帯数	総数	男	女
厚岸町 総数	4,465	10,827	5,137	5,690	厚岸町 総数	4,471	10,832	5,141	5,691	厚岸町 総数	4,463	10,814	5,128	5,686	厚岸町 総数	4,456	10,782	5,114	5,668	厚岸町 総数	4,449	10,760	5,105	5,655	厚岸町 総数	4,448	10,764	5,106	5,658
湾有月	256	664	309	355	湾有月	255	658	306	352	湾有月	254	656	305	351	湾有月	254	649	302	347	湾有月	254	649	304	345	湾有月	253	647	305	342
湾有明	72	179	85	94	湾有明	73	183	86	97	湾有明	73	185	87	98	湾有明	72	181	84	97	湾有明	73	181	84	97	湾有明	73	181	84	97
湾有竹	209	504	249	255	湾有竹	209	498	247	251	湾有竹	209	497	246	251	湾有竹	208	496	244	252	湾有竹	206	492	244	248	湾有竹	207	491	244	247
湾有松	201	460	212	248	湾有松	201	457	210	247	湾有松	201	456	210	246	湾有松	202	458	211	247	湾有松	200	455	210	245	湾有松	200	455	209	246
湾有梅	184	391	192	199	湾有梅	184	391	192	199	湾有梅	183	387	191	196	湾有梅	184	388	191	197	湾有梅	181	383	189	194	湾有梅	181	384	190	194
湾有奔	408	1,125	529	596	湾有奔	407	1,125	530	595	湾有奔	407	1,125	528	597	湾有奔	407	1,122	527	595	湾有奔	409	1,122	526	596	湾有奔	407	1,117	523	594
湾有筑紫	27	81	39	42	湾有筑紫	27	82	39	43	湾有筑紫	27	82	39	43	湾有筑紫	27	82	39	43	湾有筑紫	27	82	39	43	湾有筑紫	27	82	39	43
湾有床	168	546	267	279	湾有床	168	546	268	278	湾有床	168	546	268	278	湾有床	168	546	268	278	湾有床	168	544	268	276	湾有床	169	543	268	275
湾有末	26	71	32	39	湾有末	26	71	32	39	湾有末	26	71	32	39	湾有末	26	71	32	39	湾有末	26	71	32	39	湾有末	26	71	32	39
湖南地区合計	1,551	4,021	1,914	2,107	湖南地区合計	1,550	4,011	1,910	2,101	湖南地区合計	1,548	4,005	1,906	2,099	湖南地区合計	1,548	3,993	1,898	2,095	湖南地区合計	1,544	3,979	1,896	2,083					

2－(4) 平成23年地区別人口・世帯数

単位:世帯、人 (平成23年1月末現在)					単位:世帯、人 (平成23年2月末現在)					単位:世帯、人 (平成23年3月末現在)					単位:世帯、人 (平成23年4月末現在)					単位:世帯、人 (平成23年5月末現在)					単位:世帯、人 (平成23年6月末現在)				
地区名	世帯数	総数	男	女	地区名	世帯数	総数	男	女	地区名	世帯数	総数	男	女	地区名	世帯数	総数	男	女	地区名	世帯数	総数	男	女	地区名	世帯数	総数	男	女
厚岸町総数	4,448	10,739	5,093	5,646	厚岸町総数	4,451	10,720	5,085	5,635	厚岸町総数	4,437	10,654	5,061	5,593	厚岸町総数	4,450	10,638	5,070	5,568	厚岸町総数	4,446	10,628	5,062	5,566	厚岸町総数	4,437	10,620	5,060	5,560
湾月	257	653	310	343	湾月	256	647	308	339	湾月	253	633	303	330	湾月	258	638	307	331	湾月	257	641	308	333	湾月	256	641	308	333
有明	72	177	81	96	有明	72	177	81	96	有明	70	175	79	96	有明	71	176	81	95	有明	71	175	80	95	有明	70	171	78	93
若竹	207	491	244	247	若竹	208	493	244	249	若竹	207	491	244	247	若竹	209	489	244	245	若竹	209	490	244	246	若竹	209	490	244	246
松葉	199	451	207	247	松葉	198	450	205	245	松葉	202	454	207	247	松葉	201	447	205	242	松葉	200	448	205	243	松葉	199	445	204	241
梅香	183	389	193	196	梅香	183	390	194	196	梅香	187	391	196	195	梅香	188	391	196	195	梅香	187	386	194	192	梅香	186	388	195	193
奔渡	406	1,109	518	591	奔渡	406	1,104	517	587	奔渡	406	1,098	514	584	奔渡	408	1,101	517	584	奔渡	410	1,108	522	586	奔渡	410	1,107	521	586
筑紫恋	27	83	40	43	筑紫恋	27	83	40	43	筑紫恋	27	82	40	42	筑紫恋	27	81	40	41	筑紫恋	27	81	40	41	筑紫恋	27	81	40	41
床潭	169	542	268	274	床潭	169	540	268	272	床潭	169	538	267	271	床潭	168	534	264	270	床潭	169	540	269	271	床潭	169	539	269	270
末広	26	71	32	39	末広	26	71	32	39	末広	26	71	32	39	末広	24	69	30	39	末広	25	68	31	37	末広	25	68	31	37
湖南地区合計	1,546	3,966	1,893	2,073	湖南地区合計	1,545	3,955	1,889	2,066	湖南地区合計	1,547	3,933	1,882	2,051	湖南地区合計	1,554	3,926	1,884	2,042	湖南地区合計	1,555	3,937	1,893	2,044	湖南地区合計	1,551	3,930	1,890	2,040
港町	256	622	297	325	港町	254	609	289	320	港町	254	602	284	318	港町	252	598	280	318	港町	253	598	279	319	港町	254	600	280	320
真栄	296	595	282	313	真栄	297	600	285	315	真栄	292	588	277	311	真栄	294	587	277	310	真栄	294	589	279	310	真栄	291	585	277	308
宮園	548	1,277	595	682	宮園	551	1,281	595	686	宮園	549	1,283	596	687	宮園	550	1,278	596	682	宮園	550	1,277	594	683	宮園	553	1,280	598	682
白浜	396	851	379	472	白浜	396	849	378	471	白浜	395	844	382	462	白浜	395	849	386	463	白浜	394	851	386	465	白浜	390	846	385	461
住の江	316	678	339	339	住の江	316	678	340	338	住の江	313	669	334	335	住の江	317	675	338	337	住の江	316	662	332	330	住の江	317	667	333	334
山の手	177	457	216	241	山の手	177	457	217	240	山の手	177	455	217	238	山の手	177	448	215	233	山の手	177	446	215	231	山の手	176	445	214	231
門静	181	444	210	234	門静	183	443	210	233	門静	183	442	210	232	門静	179	438	207	231	門静	178	434	205	229	門静	178	435	206	229
太田	129	382	186	196	太田	129	381	186	195	太田	126	376	184	192	太田	128	375	186	189	太田	128	375	185	190	太田	127	371	183	188
片無去	49	163	76	87	片無去	49	163	76	87	片無去	48	164	77	87	片無去	48	163	77	86	片無去	48	164	77	87	片無去	47	166	78	88
糸魚沢	41	89	40	49	糸魚沢	41	90	41	49	糸魚沢	41	90	41	49	糸魚沢	40	88	40	48	糸魚沢	40	88	40	48	糸魚沢	40	88	40	48
若松	24	75	40	35	若松	24	76	40	36	若松	23	72	38	34	若松	24	76	42	34	若松	24	75	41	34	若松	24	75	41	34
トライベツ	17	52	28	24	トライベツ	17	52	28	24	トライベツ	17	52	28	24	トライベツ	17	52	28	24	トライベツ	17	53	28	25	トライベツ	17	53	28	25
尾幌	144	330	157	173	尾幌	143	327	156	171	尾幌	141	325	154	171	尾幌	143	325	156	169	尾幌	143	324	155	169	尾幌	143	324	155	169
上尾幌	120	212	98	114	上尾幌	120	212	98	114	上尾幌	120	212	98	114	上尾幌	120	212	98	114	上尾幌	120	213	98	115	上尾幌	118	211	96	115
苫多	16	64	34	30	苫多	16	63	33	30	苫多	16	63	33	30	苫多	16	62	32	30	苫多	16	62	32	30	苫多	16	62	32	30
光栄	192	482	223	259	光栄	193	484	224	260	光栄	194	484	226	258	光栄	196	486	228	258	光栄	193	480	223	257	光栄	193	482	224	258
湖北地区合計	2,902	6,773	3,200	3,573	湖北地区合計	2,906	6,765	3,196	3,569	湖北地区合計	2,890	6,721	3,179	3,542	湖北地区合計	2,896	6,712	3,186	3,526	湖北地区合計	2,891	6,691	3,169	3,522	湖北地区合計	2,886	6,690	3,170	3,520

単位:世帯、人 (平成23年7月末現在)					単位:世帯、人 (平成23年8月末現在)					単位:世帯、人 (平成23年9月末現在)					単位:世帯、人 (平成23年10月末現在)					単位:世帯、人 (平成23年11月末現在)					単位:世帯、人 (平成23年12月末現在)				
地区名	世帯数	人	男	女	地区名	世帯数	人	男	女	地区名	世帯数	人	男	女	地区名	世帯数	人	男	女	地区名	世帯数	人	男	女	地区名	世帯数	人	男	女
厚岸町総数	4,439	10,615	5,062	5,553	厚岸町総数	4,445	10,628	5,062	5,566	厚岸町総数	4,450	10,634	5,066	5,568	厚岸町総数	4,444	10,617	5,062	5,555	厚岸町総数	4,436	10,591	5,055	5,536	厚岸町総数	4,439	10,588	5,057	5,531
湾月	256	634	306	328	湾月	256	633	305	328	湾月	256	633	305	328	湾月	254	631	305	326	湾月	253	629	304	325	湾月	252	632	306	326
有明	70	170	77	93	有明	71	171	77	94	有明	71	170	77	93	有明	71	171	78	93	有明	72	170	78	92	有明	73	169	77	92
若竹	209	490	244	246	若竹	209	489	242	247	若竹	209	489	242	247	若竹	211	489	241	248	若竹	211	488	240	248	若竹	213	494	243	251
松葉	199	444	204	240	松葉	200	443	205	238	松葉	201	439	202	237	松葉	200	439	200	239	松葉	198	437	199	238	松葉	200	439	202	237
梅香	185	386	194	192	梅香	185	385	193	192	梅香	186	390	196	194	梅香	187	394	198	196	梅香	186	393	198	195	梅香	183	384	193	191
奔渡	413	1,116	525	591	奔渡	412	1,124	529	595	奔渡	411	1,121	528	593	奔渡	411	1,120	527	593	奔渡	410	1,116	526	590	奔渡	410	1,113	524	589
筑紫恋	26	80	39	41	筑紫恋	26	80	39	41	筑紫恋	26	80	39	41	筑紫恋	26	80	39	41	筑紫恋	26	80	39	41	筑紫恋	26	80	39	41
床潭	167	531	267	264	床潭	167	531	267	264	床潭	168	530	267	263	床潭	168	529	266	263	床潭	168	524	263	261	床潭	168	522	263	259
末広	25	68	31	37	末広	25	68	31	37	末広	25	68	31	37	末広	25	68	31	37	末広	25	68	31	37	末広	25	68	31	37
湖南地区合計	1,550	3,919	1,887	2,032	湖南地区合計	1,551	3,924	1,888	2,036	湖南地区合計	1,553	3,920	1,887	2,033	湖南地区合計	1,553	3,921	1,885	2,036	湖南地区合計	1,549	3,905	1,878	2,027	湖南地区合計	1,550	3,901	1,878	2,023
港町	255	603	282	321	港町	255	606	283	323	港町	252	600	281	319	港町	251	598	278	320	港町	250	592	275	317	港町	253	599	278	321
真栄	290	583	276	307	真栄	291	582	277	305	真栄	295	590	280	310	真栄	296	591	280	311	真栄	294	588	280	308	真栄	290	577	275	302
宮園	554	1,285	600	685	宮園	552	1,279	597	682	宮園	552	1,279	598	681	宮園	547	1,268	595	673	宮園	545	1,261	591	670	宮園	551	1,276	600	676
白浜	393	845	386	459	白浜	393	847	384	463	白浜	392	847	384	463	白浜	393	850	388	462	白浜	394	852	392	460	白浜	393	849	392	457
住の江	315	665	332	333	住の江	316	666	330	336	住の江	315	667	330	337	住の江	313	661	331	330	住の江	315	665	335	330	住の江	313	658	332	326
山の手	177	447	215	232	山の手	177	447	215	232	山の手	178	449	216	233	山の手	178	449	216	233	山の手	178	449	216	233	山の手	178	450	217	233
門静	179	439	207	232	門静	179	438	206	232	門静	179	437	206	231	門静	179	435	205	230	門静	181	439	208	231	門静	182	439	208	231
太田	127	371	183	188	太田	127	371	182	189	太田	126	370	182	188	太田	125	366	180	186	太田	124	366	178	188	太田	124	366	178	188
片無去	49	166	78	88	片無去	50	166	78	88	片無去	50	166	78	88	片無去	50	167	78	89	片無去	50	167	78	89	片無去	50	167	78	89
糸魚沢	40	88	40	48	糸魚沢	40	88	40	48	糸魚沢	40	88	40	48	糸魚沢	40	88	40	48	糸魚沢	40	88	40	48	糸魚沢	40	88	40	48
若松	24	74	41	33	若松	24	75	41	34	若松	24	75	41	34	若松	24	75	41	34	若松	24	76	42	34	若松	25	77	43	34
トライベツ	17	53	28	25	トライベツ	17	54	29	25	トライベツ	17	54	29	25	トライベツ	17	54	29	25	トライベツ	17	54	29	25	トライベツ	17	54	29	25
尾上	143	324	155	169	尾上	143	323	154	169	尾上	144	324	154	170	尾上	143	323	154	169	尾上	141	321	151	170	尾上	141	322	152	170
上尾幌	117	208	95	113	上尾幌	117	206	94	112	上尾幌	118	207	95	112	上尾幌	118	207	95	112	上尾幌	116	206	95	111	上尾幌	116	207	95	112
苫多	16	62	32	30	苫多	16	62	32	30	苫多	16	62	32	30	苫多	16	62	32	30	苫多	16	62	32	30	苫多	16	63	33	30
光栄	193	483	225	258	光栄	197	494	232	262	光栄	199	499	233	266	光栄	201	502	235	267	光栄	202	500	235	265	光栄	200	495	229	266
湖北地区合計	2,889	6,696	3,175	3,521	湖北地区合計	2,894	6,704	3,174	3,530	湖北地区合計	2,897	6,714	3,179	3,535	湖北地区合計	2,891	6,696	3,177	3,519	湖北地区合計	2,887	6,686	3,177	3,509	湖北地区合計	2,889	6,687	3,179	3,508

2－(5) 平成24年地区別人口・世帯数

単位:世帯、人 (平成24年1月末現在)					単位:世帯、人 (平成24年2月末現在)					単位:世帯、人 (平成24年3月末現在)				
地区名	世帯数	人口	男	女	地区名	世帯数	人口	男	女	地区名	世帯数	人口	男	女
		総数					総数					総数		
厚岸町総数	4,436	10,579	5,055	5,524	厚岸町総数	4,439	10,573	5,053	5,520	厚岸町総数	4,426	10,510	5,020	5,490
湾月	254	630	304	326	湾月	255	630	304	326	湾月	252	618	298	320
有明	71	169	79	90	有明	71	169	79	90	有明	71	170	80	90
若竹	214	498	247	251	若竹	213	497	247	250	若竹	214	499	248	251
松葉	197	434	200	234	松葉	197	430	200	230	松葉	197	431	200	231
梅香	182	382	192	190	梅香	183	387	194	193	梅香	182	385	193	192
奔渡	409	1,112	523	589	奔渡	409	1,112	522	590	奔渡	411	1,108	520	588
筑紫恋	26	80	39	41	筑紫恋	26	78	37	41	筑紫恋	26	78	37	41
床潭	168	518	261	257	床潭	169	518	261	257	床潭	169	518	261	257
末広	25	67	31	36	末広	25	67	31	36	末広	25	66	31	35
湖南地区合計	1,546	3,890	1,876	2,014	湖南地区合計	1,548	3,888	1,875	2,013	湖南地区合計	1,547	3,873	1,868	2,005
港町	251	592	274	318	港町	250	585	270	315	港町	250	580	265	315
真栄	288	573	274	299	真栄	287	574	276	298	真栄	284	576	279	297
宮園	553	1,283	604	679	宮園	551	1,277	602	675	宮園	550	1,263	595	668
白浜	395	850	390	460	白浜	396	853	390	463	白浜	393	849	387	462
住の江	315	661	333	328	住の江	315	662	334	328	住の江	316	659	331	328
山の手	178	448	216	232	山の手	179	450	217	233	山の手	178	447	216	231
門静	182	444	210	234	門静	183	444	210	234	門静	183	441	208	233
太田	124	366	178	188	太田	124	365	178	187	太田	122	357	175	182
片無去	50	168	78	90	片無去	50	168	78	90	片無去	50	166	77	89
糸魚沢	40	87	40	47	糸魚沢	40	87	40	47	糸魚沢	40	87	40	47
若松	25	77	43	34	若松	25	77	43	34	若松	25	77	43	34
トライベツ	17	55	30	25	トライベツ	17	55	30	25	トライベツ	17	55	30	25
尾幌	141	322	152	170	尾幌	139	320	151	169	尾幌	138	318	150	168
上尾幌	116	207	95	112	上尾幌	118	209	95	114	上尾幌	118	209	95	114
苫多	16	63	33	30	苫多	16	63	33	30	苫多	16	62	32	30
光栄	199	493	229	264	光栄	201	496	231	265	光栄	199	491	229	262
湖北地区合計	2,890	6,689	3,179	3,510	湖北地区合計	2,891	6,685	3,178	3,507	湖北地区合計	2,879	6,637	3,152	3,485

単位:世帯、人 (平成24年4月末現在)					単位:世帯、人 (平成24年5月末現在)					単位:世帯、人 (平成24年6月末現在)				
地区名	世帯数	人口	男	女	地区名	世帯数	人口	男	女	地区名	世帯数	人口	男	女
		総数					総数					総数		
厚岸町総数	4,449	10,501	5,019	5,482	厚岸町総数	4,446	10,488	5,011	5,477	厚岸町総数	4,451	10,475	5,006	5,469
湾月	252	617	297	320	湾月	252	617	297	320	湾月	252	617	298	319
有明	67	158	77	81	有明	67	158	77	81	有明	67	158	77	81
若竹	212	490	245	245	若竹	212	489	243	246	若竹	212	488	242	246
松葉	200	438	202	236	松葉	201	443	206	237	松葉	200	441	205	236
梅香	182	382	189	193	梅香	182	382	189	193	梅香	183	383	190	193
奔渡	413	1,109	520	589	奔渡	414	1,105	520	585	奔渡	413	1,097	517	580
筑紫恋	25	76	36	40	筑紫恋	25	76	36	40	筑紫恋	25	74	35	39
床潭	168	517	259	258	床潭	168	515	258	257	床潭	167	511	256	255
末広	25	66	31	35	末広	25	65	30	35	末広	23	60	27	33
湖南地区合計	1,544	3,853	1,856	1,997	湖南地区合計	1,546	3,850	1,856	1,994	湖南地区合計	1,542	3,829	1,847	1,982
港町	251	583	269	314	港町	252	582	268	314	港町	251	577	265	312
真栄	288	584	283	301	真栄	286	583	283	300	真栄	292	589	287	302
宮園	558	1,265	595	670	宮園	557	1,265	595	670	宮園	559	1,269	596	673
白浜	398	845	388	457	白浜	397	846	389	457	白浜	398	844	388	456
住の江	319	667	334	333	住の江	316	667	332	335	住の江	315	663	331	332
山の手	181	449	217	232	山の手	180	444	214	230	山の手	181	447	215	232
門静	184	440	206	234	門静	185	438	204	234	門静	185	440	204	236
太田	125	359	178	181	太田	125	358	178	180	太田	126	362	180	182
片無去	48	159	73	86	片無去	49	159	73	86	片無去	49	159	73	86
糸魚沢	40	86	40	46	糸魚沢	40	86	40	46	糸魚沢	40	86	40	46
若松	27	86	49	37	若松	27	88	49	39	若松	27	87	49	38
トライベツ	17	54	30	24	トライベツ	17	53	29	24	トライベツ	17	53	29	24
尾幌	138	312	147	165	尾幌	139	312	148	164	尾幌	138	311	148	163
上尾幌	117	207	94	113	上尾幌	116	206	93	113	上尾幌	116	207	93	114
苫多	16	62	32	30	苫多	16	61	31	30	苫多	16	61	31	30
光栄	198	490	228	262	光栄	198	490	229	261	光栄	199	491	230	261
湖北地区合計	2,905	6,648	3,163	3,485	湖北地区合計	2,900	6,638	3,155	3,483	湖北地区合計	2,909	6,646	3,159	3,487

資料:町民課(住民基本台帳)

2-（5）平成24年地区別人口・世帯数（つづき）

単位:世帯、人 (平成24年7月末現在)

地 区 名	世帯数	人 口		
		総 数	男	女
厚 岸 町 総 数	4,535 (94)	10,571 (98)	5,020 (13)	5,551 (85)
湾 月	252 (1)	618 (2)	298 (1)	320 (1)
有 明	69 (2)	160 (2)	79 (2)	81 (0)
若 竹	223 (9)	500 (9)	242 (0)	258 (9)
松 葉	199 (0)	440 (0)	204 (0)	236 (0)
梅 香	182 (0)	384 (0)	191 (0)	193 (0)
奔 渡	413 (0)	1,097 (0)	517 (0)	580 (0)
筑 紫 恋	25 (0)	74 (0)	35 (0)	39 (0)
床 潭	167 (0)	511 (0)	256 (0)	255 (0)
末 広	23 (0)	60 (0)	27 (0)	33 (0)
湖南地区合計	1,553 (12)	3,844 (13)	1,849 (3)	1,995 (10)
港 町	288 (37)	619 (40)	276 (9)	343 (31)
真 栄	295 (0)	594 (0)	291 (0)	303 (0)
宮 園	576 (19)	1,285 (19)	596 (1)	689 (18)
白 浜	396 (1)	844 (1)	388 (0)	456 (1)
住 の 江	314 (0)	660 (0)	329 (0)	331 (0)
山 の 手	181 (0)	448 (0)	217 (0)	231 (0)
門 静	185 (1)	442 (1)	205 (0)	237 (1)
太 田	142 (18)	379 (18)	180 (0)	199 (18)
片 無 去	53 (5)	164 (5)	73 (0)	91 (5)
糸 魚 沢	40 (0)	86 (0)	40 (0)	46 (0)
若 松	27 (0)	86 (0)	48 (0)	38 (0)
ト ラ イ ベ ッ	17 (0)	53 (0)	29 (0)	24 (0)
尾 幌	139 (1)	313 (1)	149 (0)	164 (1)
上 尾 幌	114 (0)	203 (0)	90 (0)	113 (0)
苦 多	16 (0)	61 (0)	31 (0)	30 (0)
光 栄	199 (0)	490 (0)	229 (0)	261 (0)
湖北地区合計	2,982 (82)	6,727 (85)	3,171 (10)	3,556 (75)

単位:世帯、人 (平成24年10月末現在)

地 区 名	世帯数	人 口		
		総 数	男	女
厚 岸 町 総 数	4,532 (88)	10,543 (97)	5,008 (12)	5,535 (85)
湾 月	252 (2)	616 (3)	294 (1)	322 (2)
有 明	69 (2)	160 (3)	79 (2)	81 (1)
若 竹	224 (9)	504 (9)	245 (0)	259 (9)
松 葉	201 (0)	444 (0)	204 (0)	240 (0)
梅 香	183 (0)	385 (0)	191 (0)	194 (0)
奔 渡	411 (0)	1,089 (0)	512 (0)	577 (0)
筑 紫 恋	25 (0)	74 (0)	35 (0)	39 (0)
床 潭	167 (0)	512 (0)	255 (0)	257 (0)
末 広	23 (0)	61 (0)	28 (0)	33 (0)
湖南地区合計	1,555 (13)	3,845 (15)	1,843 (3)	2,002 (12)
港 町	286 (38)	615 (41)	274 (9)	341 (32)
真 栄	296 (0)	585 (0)	288 (0)	297 (0)
宮 園	575 (15)	1,289 (16)	599 (0)	690 (16)
白 浜	396 (0)	841 (1)	389 (0)	452 (1)
住 の 江	313 (0)	654 (0)	323 (0)	331 (0)
山 の 手	181 (0)	448 (0)	220 (0)	228 (0)
門 静	185 (0)	442 (1)	206 (0)	236 (1)
太 田	140 (17)	375 (17)	178 (0)	197 (17)
片 無 去	55 (4)	168 (5)	75 (0)	93 (5)
糸 魚 沢	41 (0)	87 (0)	42 (0)	45 (0)
若 松	28 (0)	86 (0)	49 (0)	37 (0)
ト ラ イ ベ ッ	17 (0)	50 (0)	27 (0)	23 (0)
尾 幌	138 (1)	311 (1)	147 (0)	164 (1)
上 尾 幌	111 (0)	198 (0)	88 (0)	110 (0)
苦 多	16 (0)	61 (0)	31 (0)	30 (0)
光 栄	199 (0)	488 (0)	229 (0)	259 (0)
湖北地区合計	2,977 (75)	6,698 (82)	3,165 (9)	3,533 (73)

注1) 平成24年7月から住民基本台帳に外国人も含まれる。

注2) () は外国人の数で内数。

単位:世帯、人 (平成24年8月末現在)

地 区 名	世帯数	人 口		
		総 数	男	女
厚 岸 町 総 数	4,536 (89)	10,574 (99)	5,018 (12)	5,556 (87)
湾 月	251 (1)	619 (2)	297 (1)	322 (1)
有 明	69 (2)	160 (3)	79 (2)	81 (1)
若 竹	223 (9)	502 (9)	242 (0)	260 (9)
松 葉	202 (0)	446 (0)	205 (0)	241 (0)
梅 香	181 (0)	384 (0)	190 (0)	194 (0)
奔 渡	413 (0)	1,096 (0)	517 (0)	579 (0)
筑 紫 恋	25 (0)	74 (0)	35 (0)	39 (0)
床 潭	167 (0)	512 (0)	256 (0)	256 (0)
末 広	23 (0)	60 (0)	27 (0)	33 (0)
湖南地区合計	1,554 (12)	3,853 (14)	1,848 (3)	2,005 (11)
港 町	288 (38)	618 (41)	276 (9)	342 (32)
真 栄	295 (0)	590 (0)	288 (0)	302 (0)
宮 園	577 (17)	1,289 (18)	599 (0)	690 (18)
白 浜	400 (0)	852 (1)	392 (0)	460 (1)
住 の 江	313 (0)	655 (0)	325 (0)	330 (0)
山 の 手	181 (0)	450 (0)	221 (0)	229 (0)
門 静	184 (0)	441 (1)	204 (0)	237 (1)
太 田	142 (17)	379 (18)	180 (0)	199 (18)
片 無 去	53 (4)	164 (5)	73 (0)	91 (5)
糸 魚 沢	40 (0)	87 (0)	41 (0)	46 (0)
若 松	27 (0)	85 (0)	48 (0)	37 (0)
ト ラ イ ベ ッ	17 (0)	52 (0)	29 (0)	23 (0)
尾 幌	138 (1)	311 (1)	147 (0)	164 (1)
上 尾 幌	112 (0)	200 (0)	89 (0)	111 (0)
苦 多	16 (0)	61 (0)	31 (0)	30 (0)
光 栄	199 (0)	487 (0)	227 (0)	260 (0)
湖北地区合計	2,982 (77)	6,721 (85)	3,170 (9)	3,551 (76)

単位:世帯、人 (平成24年11月末現在)

地 区 名	世帯数	人 口		
		総 数	男	女
厚 岸 町 総 数	4,520 (82)	10,527 (91)	5,001 (8)	5,526 (83)
湾 月	251 (2)	614 (3)	294 (1)	320 (2)
有 明	69 (2)	160 (3)	79 (2)	81 (1)
若 竹	223 (9)	503 (9)	244 (0)	259 (9)
松 葉	200 (0)	442 (0)	203 (0)	239 (0)
梅 香	184 (0)	387 (0)	193 (0)	194 (0)
奔 渡	411 (0)	1,090 (0)	511 (0)	579 (0)
筑 紫 恋	25 (0)	74 (0)	35 (0)	39 (0)
床 潭	166 (0)	510 (0)	254 (0)	256 (0)
末 広	23 (0)	61 (0)	28 (0)	33 (0)
湖南地区合計	1,552 (13)	3,841 (15)	1,841 (3)	2,000 (12)
港 町	281 (34)	609 (37)	269 (5)	340 (32)
真 栄	295 (0)	584 (0)	286 (0)	298 (0)
宮 園	572 (13)	1,289 (14)	602 (0)	687 (14)
白 浜	395 (0)	839 (1)	389 (0)	450 (1)
住 の 江	315 (0)	656 (0)	325 (0)	331 (0)
山 の 手	181 (0)	447 (0)	220 (0)	227 (0)
門 静	184 (0)	441 (1)	205 (0)	236 (1)
太 田	139 (17)	373 (17)	177 (0)	196 (17)
片 無 去	55 (4)	166 (5)	74 (0)	92 (5)
糸 魚 沢	41 (0)	87 (0)	42 (0)	45 (0)
若 松	29 (0)	87 (0)	49 (0)	38 (0)
ト ラ イ ベ ッ	17 (0)	50 (0)	27 (0)	23 (0)
尾 幌	138 (1)	311 (1)	147 (0)	164 (1)
上 尾 幌	111 (0)	197 (0)	87 (0)	110 (0)
苦 多	16 (0)	61 (0)	31 (0)	30 (0)
光 栄	199 (0)	489 (0)	230 (0)	259 (0)
湖北地区合計	2,968 (69)	6,686 (76)	3,160 (5)	3,526 (71)

単位:世帯、人 (平成24年9月末現在)

地 区 名	世帯数	人 口		
		総 数	男	女
厚 岸 町 総 数	4,536 (89)	10,561 (99)	5,013 (12)	5,548 (87)
湾 月	251 (1)	617 (2)	295 (1)	322 (1)
有 明	69 (2)	160 (3)	79 (2)	81 (1)
若 竹	223 (9)	504 (9)	244 (0)	260 (9)
松 葉	201 (0)	444 (0)	204 (0)	240 (0)
梅 香	183 (0)	386 (0)	192 (0)	194 (0)
奔 渡	412 (0)	1,089 (0)	513 (0)	576 (0)
筑 紫 恋	25 (0)	74 (0)	35 (0)	39 (0)
床 潭	167 (0)	512 (0)	255 (0)	257 (0)
末 広	23 (0)	61 (0)	28 (0)	33 (0)
湖南地区合計	1,554 (12)	3,847 (14)	1,845 (3)	2,002 (11)
港 町	287 (38)	620 (41)	276 (9)	344 (32)
真 栄	293 (0)	587 (0)	288 (0)	299 (0)
宮 園	577 (17)	1,289 (18)	598 (0)	691 (18)
白 浜	400 (0)	849 (1)	393 (0)	456 (1)
住 の 江	313 (0)	654 (0)	324 (0)	330 (0)
山 の 手	181 (0)	448 (0)	220 (0)	228 (0)
門 静	185 (0)	443 (1)	206 (0)	237 (1)
太 田	142 (17)	378 (18)	179 (0)	199 (18)
片 無 去	54 (4)	165 (5)	73 (0)	92 (5)
糸 魚 沢	41 (0)	88 (0)	42 (0)	46 (0)
若 松	27 (0)	85 (0)	48 (0)	37 (0)
ト ラ イ ベ ッ	17 (0)	50 (0)	27 (0)	23 (0)
尾 幌	138 (1)	311 (1)	147 (0)	164 (1)
上 尾 幌	112 (0)	200 (0)	89 (0)	111 (0)
苦 多	16 (0)	61 (0)	31 (0)	30 (0)
光 栄	199 (0)	486 (0)	227 (0)	259 (0)
湖北地区合計	2,982 (77)	6,714 (85)	3,168 (9)	3,546 (76)

単位:世帯、人 (平成24年12月末現在)

地 区 名	世帯数	人 口		
		総 数	男	女
厚 岸 町 総 数	4,516 (82)	10,510 (91)	4,991 (8)	5,519 (83)
湾 月	250 (2)	609 (3)	292 (1)	317 (2)
有 明	69 (2)	160 (3)	79 (2)	81 (1)
若 竹	223 (9)	504 (9)	243 (0)	261 (9)
松 葉	197 (0)	432 (0)	199 (0)	233 (0)
梅 香	185 (0)	390 (0)	195 (0)	195 (0)
奔 渡	412 (0)	1,090 (0)	510 (0)	580 (0)
筑 紫 恋	25 (0)	74 (0)	35 (0)	39 (0)
床 潭	165 (0)	507 (0)	251 (0)	256 (0)
末 広	23 (0)	61 (0)	28 (0)	33 (0)
湖南地区合計	1,549 (13)	3,827 (15)	1,832 (3)	1,995 (12)
港 町	279 (34)	607 (37)	268 (5)	339 (32)
真 栄	295 (0)	585 (0)	287 (0)	298 (0)
宮 園	572 (13)	1,292 (14)	604 (0)	688 (14)
白 浜	396 (0)	838 (1)	387 (0)	451 (1)
住 の 江	315 (0)	654 (0)	323 (0)	331 (0)
山 の 手	182 (0)	451 (0)	222 (0)	229 (0)
門 静	184 (0)	440 (1)	205 (0)	235 (1)
太 田	140 (17)	376 (17)	180 (0)	196 (17)
片 無 去	54 (4)	166 (5)	74 (0)	92 (5)
糸 魚 沢	41 (0)	86 (0)	41 (0)	45 (0)
若 松	29 (0)	87 (0)	49 (0)	38 (0)
ト ラ イ ベ ッ	17 (0)	47 (0)	25 (0)	22 (0)
尾 幌	138 (1)	311 (1)	147 (0)	164 (1)
上 尾 幌	110 (0)	195 (0)	87 (0)	108 (0)
苦 多	16 (0)	59 (0)	29 (0)	30 (0)
光 栄	199 (0)	489 (0)	231 (0)	258 (0)
湖北地区合計	2,967 (69)	6,683 (76)	3,159 (5)	3,524 (71)

資料:町民課(住民基本台帳)

2－(6) 平成25年地区別人口・世帯数

単位:世帯、人

(平成25年1月末現在)

地 区 名	世帯数	人 口		
		総 数	男	女
厚岸町総数	4,502 (78)	10,486 (87)	4,981 (9)	5,505 (78)
湾 月	252 (2)	611 (3)	293 (1)	318 (2)
有 明	69 (2)	159 (3)	78 (2)	81 (1)
若 竹	220 (9)	499 (9)	241 (0)	258 (9)
松 葉	197 (0)	432 (0)	199 (0)	233 (0)
梅 香	185 (0)	390 (0)	196 (0)	194 (0)
奔 渡	410 (0)	1,090 (0)	511 (0)	579 (0)
筑 紫 恋	25 (0)	74 (0)	35 (0)	39 (0)
床 潭	165 (0)	506 (0)	250 (0)	256 (0)
末 広	23 (0)	61 (0)	28 (0)	33 (0)
湖南地区合計	1,546 (13)	3,822 (15)	1,831 (3)	1,991 (12)
港 町	281 (35)	611 (38)	268 (6)	343 (32)
真 栄	294 (0)	584 (0)	286 (0)	298 (0)
宮 園	566 (8)	1,287 (9)	602 (0)	685 (9)
白 浜	396 (0)	835 (1)	386 (0)	449 (1)
住 の 江	313 (0)	653 (0)	323 (0)	330 (0)
山 の 手	182 (0)	453 (0)	223 (0)	230 (0)
門 静	183 (0)	434 (1)	202 (0)	232 (1)
太 田	140 (17)	376 (17)	180 (0)	196 (17)
片 無 去	54 (4)	166 (5)	75 (0)	91 (5)
糸 魚 沢	40 (0)	85 (0)	41 (0)	44 (0)
若 松	29 (0)	87 (0)	49 (0)	38 (0)
トライベツ	17 (0)	47 (0)	25 (0)	22 (0)
尾 幌	137 (1)	307 (1)	146 (0)	161 (1)
上 尾 幌	110 (0)	195 (0)	87 (0)	108 (0)
苦 多	16 (0)	59 (0)	29 (0)	30 (0)
光 栄	198 (0)	485 (0)	228 (0)	257 (0)
湖北地区合計	2,956 (65)	6,664 (72)	3,150 (6)	3,514 (66)

単位:世帯、人

(平成25年2月末現在)

地 区 名	世帯数	人 口		
		総 数	男	女
厚岸町総数	4,486 (66)	10,456 (75)	4,973 (9)	5,483 (66)
湾 月	254 (2)	614 (3)	294 (1)	320 (2)
有 明	70 (2)	161 (3)	79 (2)	82 (1)
若 竹	222 (9)	499 (9)	242 (0)	257 (9)
松 葉	197 (0)	431 (0)	199 (0)	232 (0)
梅 香	185 (0)	386 (0)	193 (0)	193 (0)
奔 渡	409 (0)	1,089 (0)	511 (0)	578 (0)
筑 紫 恋	25 (0)	74 (0)	35 (0)	39 (0)
床 潭	165 (0)	507 (0)	250 (0)	257 (0)
末 広	23 (0)	61 (0)	28 (0)	33 (0)
湖南地区合計	1,550 (13)	3,822 (15)	1,831 (3)	1,991 (12)
港 町	276 (31)	604 (34)	266 (6)	338 (28)
真 栄	293 (0)	583 (0)	284 (0)	299 (0)
宮 園	556 (0)	1,276 (1)	600 (0)	676 (1)
白 浜	394 (0)	833 (1)	386 (0)	447 (1)
住 の 江	313 (0)	648 (0)	321 (0)	327 (0)
山 の 手	181 (0)	448 (0)	222 (0)	226 (0)
門 静	184 (0)	435 (1)	202 (0)	233 (1)
太 田	141 (17)	377 (17)	181 (0)	196 (17)
片 無 去	54 (4)	164 (5)	74 (0)	90 (5)
糸 魚 沢	40 (0)	85 (0)	41 (0)	44 (0)
若 松	29 (0)	87 (0)	49 (0)	38 (0)
トライベツ	17 (0)	47 (0)	25 (0)	22 (0)
尾 幌	135 (1)	304 (1)	146 (0)	158 (1)
上 尾 幌	108 (0)	193 (0)	86 (0)	107 (0)
苦 多	16 (0)	59 (0)	29 (0)	30 (0)
光 栄	199 (0)	491 (0)	230 (0)	261 (0)
湖北地区合計	2,936 (53)	6,634 (60)	3,142 (6)	3,492 (54)

単位:世帯、人

(平成25年3月末現在)

地 区 名	世帯数	人 口		
		総 数	男	女
厚岸町総数	4,461 (66)	10,364 (75)	4,932 (9)	5,432 (66)
湾 月	252 (2)	613 (3)	292 (1)	321 (2)
有 明	70 (2)	160 (3)	79 (2)	81 (1)
若 竹	219 (9)	492 (9)	238 (0)	254 (9)
松 葉	199 (0)	436 (0)	201 (0)	235 (0)
梅 香	183 (0)	382 (0)	188 (0)	194 (0)
奔 渡	409 (0)	1,081 (0)	508 (0)	573 (0)
筑 紫 恋	26 (0)	74 (0)	35 (0)	39 (0)
床 潭	164 (0)	504 (0)	249 (0)	255 (0)
末 広	23 (0)	60 (0)	28 (0)	32 (0)
湖南地区合計	1,545 (13)	3,802 (15)	1,818 (3)	1,984 (12)
港 町	276 (31)	600 (34)	266 (6)	334 (28)
真 栄	291 (0)	565 (0)	273 (0)	292 (0)
宮 園	553 (0)	1,267 (1)	596 (0)	671 (1)
白 浜	388 (0)	818 (1)	383 (0)	435 (1)
住 の 江	309 (0)	640 (0)	316 (0)	324 (0)
山 の 手	180 (0)	445 (0)	219 (0)	226 (0)
門 静	184 (0)	433 (1)	201 (0)	232 (1)
太 田	139 (17)	374 (17)	181 (0)	193 (17)
片 無 去	54 (4)	163 (5)	74 (0)	89 (5)
糸 魚 沢	40 (0)	83 (0)	41 (0)	42 (0)
若 松	28 (0)	85 (0)	48 (0)	37 (0)
トライベツ	17 (0)	44 (0)	24 (0)	20 (0)
尾 幌	133 (1)	301 (1)	144 (0)	157 (1)
上 尾 幌	108 (0)	193 (0)	86 (0)	107 (0)
苦 多	16 (0)	58 (0)	29 (0)	29 (0)
光 栄	200 (0)	493 (0)	233 (0)	260 (0)
湖北地区合計	2,916 (53)	6,562 (60)	3,114 (6)	3,448 (54)

単位:世帯、人

(平成25年4月末現在)

地 区 名	世帯数	人 口		
		総 数	男	女
厚岸町総数	4,496 (69)	10,405 (77)	4,960 (12)	5,445 (65)
湾 月	250 (3)	610 (4)	293 (2)	317 (2)
有 明	70 (2)	157 (2)	77 (2)	80 (0)
若 竹	219 (6)	493 (6)	242 (0)	251 (6)
松 葉	197 (0)	434 (0)	199 (0)	235 (0)
梅 香	183 (0)	383 (0)	187 (0)	196 (0)
奔 渡	407 (0)	1,070 (0)	502 (0)	568 (0)
筑 紫 恋	26 (0)	74 (0)	35 (0)	39 (0)
床 潭	166 (0)	506 (0)	250 (0)	256 (0)
末 広	23 (0)	60 (0)	28 (0)	32 (0)
湖南地区合計	1,541 (11)	3,787 (12)	1,813 (4)	1,974 (8)
港 町	276 (31)	597 (34)	268 (8)	329 (26)
真 栄	297 (0)	575 (0)	281 (0)	294 (0)
宮 園	564 (0)	1,279 (1)	596 (0)	683 (1)
白 浜	396 (0)	833 (1)	395 (0)	438 (1)
住 の 江	314 (0)	651 (0)	324 (0)	327 (0)
山 の 手	180 (0)	443 (0)	219 (0)	224 (0)
門 静	182 (0)	430 (1)	201 (0)	229 (1)
太 田	148 (22)	383 (22)	182 (0)	201 (22)
片 無 去	55 (4)	166 (5)	75 (0)	91 (5)
糸 魚 沢	40 (0)	82 (0)	41 (0)	41 (0)
若 松	28 (0)	87 (0)	49 (0)	38 (0)
トライベツ	17 (0)	44 (0)	24 (0)	20 (0)
尾 幌	133 (1)	304 (1)	145 (0)	159 (1)
上 尾 幌	106 (0)	190 (0)	84 (0)	106 (0)
苦 多	16 (0)	58 (0)	29 (0)	29 (0)
光 栄	203 (0)	496 (0)	234 (0)	262 (0)
湖北地区合計	2,955 (58)	6,618 (65)	3,147 (8)	3,471 (57)

単位:世帯、人

(平成25年5月末現在)

地 区 名	世帯数	人 口		
		総 数	男	女
厚岸町総数	4,485 (67)	10,389 (75)	4,950 (12)	5,439 (63)
湾 月	248 (3)	605 (4)	291 (2)	314 (2)
有 明	70 (2)	157 (2)	77 (2)	80 (0)
若 竹	218 (6)	491 (6)	239 (0)	252 (6)
松 葉	197 (0)	435 (0)	200 (0)	235 (0)
梅 香	183 (0)	386 (0)	189 (0)	197 (0)
奔 渡	405 (0)	1,066 (0)	498 (0)	568 (0)
筑 紫 恋	26 (0)	72 (0)	34 (0)	38 (0)
床 潭	166 (0)	506 (0)	249 (0)	257 (0)
末 広	23 (0)	60 (0)	28 (0)	32 (0)
湖南地区合計	1,536 (11)	3,778 (12)	1,805 (4)	1,973 (8)
港 町	278 (31)	605 (34)	273 (8)	332 (26)
真 栄	298 (0)	574 (0)	279 (0)	295 (0)
宮 園	562 (0)	1,277 (1)	596 (0)	681 (1)
白 浜	398 (0)	838 (1)	399 (0)	439 (1)
住 の 江	312 (0)	650 (0)	323 (0)	327 (0)
山 の 手	178 (0)	436 (0)	214 (0)	222 (0)
門 静	181 (0)	428 (1)	200 (0)	228 (1)
太 田	144 (19)	377 (19)	180 (0)	197 (19)
片 無 去	55 (4)	167 (5)	76 (0)	91 (5)
糸 魚 沢	40 (0)	81 (0)	41 (0)	40 (0)
若 松	28 (0)	86 (0)	48 (0)	38 (0)
トライベツ	17 (0)	44 (0)	24 (0)	20 (0)
尾 幌	134 (2)	305 (2)	145 (0)	160 (2)
上 尾 幌	105 (0)	188 (0)	83 (0)	105 (0)
苦 多	16 (0)	58 (0)	29 (0)	29 (0)
光 栄	203 (0)	497 (0)	235 (0)	262 (0)
湖北地区合計	2,949 (56)	6,611 (63)	3,145 (8)	3,466 (55)

単位:世帯、人

(平成25年6月末現在)

地 区 名	世帯数	人 口		
		総 数	男	女
厚岸町総数	4,491 (76)	10,380 (84)	4,941 (12)	5,439 (72)
湾 月	250 (3)	611 (4)	294 (2)	317 (2)
有 明	69 (2)	155 (2)	76 (2)	79 (0)
若 竹	224 (9)	497 (9)	243 (0)	254 (9)
松 葉	196 (0)	430 (0)	197 (0)	233 (0)
梅 香	180 (0)	380 (0)	185 (0)	195 (0)
奔 渡	405 (0)	1,065 (0)	498 (0)	567 (0)
筑 紫 恋	26 (0)	73 (0)	34 (0)	39 (0)
床 潭	165 (0)	504 (0)	249 (0)	255 (0)
末 広	23 (0)	58 (0)	26 (0)	32 (0)
湖南地区合計	1,538 (14)	3,773 (15)	1,802 (4)	1,971 (11)
港 町	283 (37)	609 (40)	271 (8)	338 (32)
真 栄	300 (0)	577 (0)	279 (0)	298 (0)
宮 園	561 (0)	1,276 (1)	596 (0)	680 (1)
白 浜	398 (0)	839 (1)	399 (0)	440 (1)
住 の 江	313 (0)	653 (0)	325 (0)	328 (0)
山 の 手	178 (0)	434 (0)	214 (0)	220 (0)
門 静	181 (0)	428 (1)	201 (0)	227 (1)
太 田	143 (19)	375 (19)	179 (0)	196 (19)
片 無 去	54 (4)	164 (5)	74 (0)	90 (5)
糸 魚 沢	39 (0)	77 (0)	37 (0)	40 (0)
若 松	28 (0)	85 (0)	47 (0)	38 (0)
トライベツ	17 (0)	43 (0)	23 (0)	20 (0)
尾 幌	134 (2)	305 (2)	145 (0)	160 (2)
上 尾 幌	104 (0)	186 (0)	84 (0)	102 (0)
苦 多	16 (0)	58 (0)	29 (0)	29 (0)
光 栄	204 (0)	498 (0)	236 (0)	262 (0)
湖北地区合計	2,953 (62)	6,607 (69)	3,139 (8)	3,468 (61)

資料:町民課(住民基本台帳)

注1) 平成24年7月から住民基本台帳に外国人も含まれる。

注2) ()は外国人の数で内数。

2-(6) 平成25年地区別人口・世帯数(つづき)

単位:世帯、人

(平成25年7月末現在)

地 区 名	世帯数	人 口		
		総 数	男	女
厚 岸 町 総 数	4,493 (75)	10,381 (83)	4,943 (11)	5,438 (72)
湾 月	250 (3)	608 (4)	292 (2)	316 (2)
有 明	68 (1)	155 (1)	75 (1)	80 (0)
若 竹	224 (9)	497 (9)	243 (0)	254 (9)
松 葉	195 (0)	424 (0)	194 (0)	230 (0)
梅 香	180 (0)	380 (0)	185 (0)	195 (0)
奔 渡	405 (0)	1,064 (0)	497 (0)	567 (0)
筑 紫 恋	26 (0)	73 (0)	34 (0)	39 (0)
床 潭	165 (0)	504 (0)	249 (0)	255 (0)
末 広	23 (0)	57 (0)	25 (0)	32 (0)
湖南地区合計	1,536 (13)	3,762 (14)	1,794 (3)	1,968 (11)
港 町	281 (37)	605 (40)	269 (8)	336 (32)
真 栄	303 (0)	581 (0)	282 (0)	299 (0)
宮 園	561 (0)	1,281 (1)	599 (0)	682 (1)
白 浜	400 (0)	838 (1)	397 (0)	441 (1)
住 の 江	314 (0)	656 (0)	327 (0)	329 (0)
山 の 手	178 (0)	434 (0)	214 (0)	220 (0)
門 静	181 (0)	429 (1)	203 (0)	226 (1)
太 田	144 (19)	381 (19)	181 (0)	200 (19)
片 無 去	54 (4)	161 (5)	74 (0)	87 (5)
糸 魚 沢	39 (0)	77 (0)	37 (0)	40 (0)
若 松	28 (0)	85 (0)	47 (0)	38 (0)
トライベツ	17 (0)	43 (0)	23 (0)	20 (0)
尾 幌	133 (2)	304 (2)	145 (0)	159 (2)
上 尾 幌	104 (0)	186 (0)	84 (0)	102 (0)
苦 多	16 (0)	58 (0)	29 (0)	29 (0)
光 栄	204 (0)	500 (0)	238 (0)	262 (0)
湖北地区合計	2,957 (62)	6,619 (69)	3,149 (8)	3,470 (61)

単位:世帯、人

(平成25年8月末現在)

地 区 名	世帯数	人 口		
		総 数	男	女
厚 岸 町 総 数	4,497 (76)	10,376 (84)	4,938 (12)	5,438 (72)
湾 月	253 (3)	614 (4)	296 (2)	318 (2)
有 明	69 (2)	156 (2)	76 (2)	80 (0)
若 竹	225 (9)	500 (9)	244 (0)	256 (9)
松 葉	194 (0)	423 (0)	194 (0)	229 (0)
梅 香	182 (0)	382 (0)	187 (0)	195 (0)
奔 渡	403 (0)	1,058 (0)	497 (0)	561 (0)
筑 紫 恋	26 (0)	73 (0)	34 (0)	39 (0)
床 潭	166 (0)	499 (0)	246 (0)	253 (0)
末 広	23 (0)	57 (0)	25 (0)	32 (0)
湖南地区合計	1,541 (14)	3,762 (15)	1,799 (4)	1,963 (11)
港 町	282 (37)	607 (40)	270 (8)	337 (32)
真 栄	302 (0)	578 (0)	279 (0)	299 (0)
宮 園	560 (0)	1,279 (1)	597 (0)	682 (1)
白 浜	400 (0)	835 (1)	395 (0)	440 (1)
住 の 江	315 (0)	657 (0)	327 (0)	330 (0)
山 の 手	178 (0)	438 (0)	217 (0)	221 (0)
門 静	182 (0)	429 (1)	202 (0)	227 (1)
太 田	144 (19)	382 (19)	179 (0)	203 (19)
片 無 去	53 (4)	160 (5)	73 (0)	87 (5)
糸 魚 沢	38 (0)	76 (0)	36 (0)	40 (0)
若 松	28 (0)	85 (0)	47 (0)	38 (0)
トライベツ	17 (0)	43 (0)	23 (0)	20 (0)
尾 幌	134 (2)	303 (2)	145 (0)	158 (2)
上 尾 幌	104 (0)	185 (0)	83 (0)	102 (0)
苦 多	17 (0)	59 (0)	30 (0)	29 (0)
光 栄	202 (0)	498 (0)	236 (0)	262 (0)
湖北地区合計	2,956 (62)	6,614 (69)	3,139 (8)	3,475 (61)

単位:世帯、人

(平成25年9月末現在)

地 区 名	世帯数	人 口		
		総 数	男	女
厚 岸 町 総 数	4,492 (75)	10,365 (83)	4,931 (11)	5,434 (72)
湾 月	253 (2)	611 (3)	295 (1)	316 (2)
有 明	69 (2)	156 (2)	76 (2)	80 (0)
若 竹	228 (9)	509 (9)	250 (0)	259 (9)
松 葉	190 (0)	413 (0)	188 (0)	225 (0)
梅 香	181 (0)	381 (0)	186 (0)	195 (0)
奔 渡	402 (0)	1,057 (0)	496 (0)	561 (0)
筑 紫 恋	26 (0)	73 (0)	34 (0)	39 (0)
床 潭	166 (0)	499 (0)	246 (0)	253 (0)
末 広	23 (0)	57 (0)	25 (0)	32 (0)
湖南地区合計	1,538 (13)	3,756 (14)	1,796 (3)	1,960 (11)
港 町	282 (37)	603 (40)	266 (8)	337 (32)
真 栄	300 (0)	576 (0)	280 (0)	296 (0)
宮 園	564 (0)	1,284 (1)	598 (0)	686 (1)
白 浜	399 (0)	834 (1)	394 (0)	440 (1)
住 の 江	312 (0)	653 (0)	325 (0)	328 (0)
山 の 手	178 (0)	437 (0)	216 (0)	221 (0)
門 静	183 (0)	431 (1)	203 (0)	228 (1)
太 田	143 (19)	382 (19)	180 (0)	202 (19)
片 無 去	53 (4)	160 (5)	73 (0)	87 (5)
糸 魚 沢	38 (0)	76 (0)	36 (0)	40 (0)
若 松	28 (0)	85 (0)	47 (0)	38 (0)
トライベツ	17 (0)	43 (0)	23 (0)	20 (0)
尾 幌	134 (2)	303 (2)	145 (0)	158 (2)
上 尾 幌	104 (0)	185 (0)	83 (0)	102 (0)
苦 多	17 (0)	59 (0)	30 (0)	29 (0)
光 栄	202 (0)	498 (0)	236 (0)	262 (0)
湖北地区合計	2,954 (62)	6,609 (69)	3,135 (8)	3,474 (61)

単位:世帯、人

(平成25年10月末現在)

地 区 名	世帯数	人 口		
		総 数	男	女
厚 岸 町 総 数	4,491 (75)	10,362 (83)	4,933 (11)	5,429 (72)
湾 月	255 (2)	618 (3)	299 (1)	319 (2)
有 明	69 (2)	156 (2)	76 (2)	80 (0)
若 竹	228 (9)	510 (9)	250 (0)	260 (9)
松 葉	189 (0)	411 (0)	187 (0)	224 (0)
梅 香	181 (0)	382 (0)	186 (0)	196 (0)
奔 渡	401 (0)	1,050 (0)	493 (0)	557 (0)
筑 紫 恋	26 (0)	72 (0)	33 (0)	39 (0)
床 潭	166 (0)	501 (0)	247 (0)	254 (0)
末 広	24 (0)	57 (0)	25 (0)	32 (0)
湖南地区合計	1,539 (13)	3,757 (14)	1,796 (3)	1,961 (11)
港 町	279 (37)	593 (40)	264 (8)	329 (32)
真 栄	297 (0)	574 (0)	280 (0)	294 (0)
宮 園	563 (0)	1,283 (1)	598 (0)	685 (1)
白 浜	399 (0)	832 (1)	392 (0)	440 (1)
住 の 江	315 (0)	661 (0)	328 (0)	333 (0)
山 の 手	180 (0)	445 (0)	221 (0)	224 (0)
門 静	182 (0)	432 (1)	203 (0)	229 (1)
太 田	144 (19)	381 (19)	180 (0)	201 (19)
片 無 去	53 (4)	159 (5)	73 (0)	86 (5)
糸 魚 沢	38 (0)	76 (0)	36 (0)	40 (0)
若 松	28 (0)	85 (0)	47 (0)	38 (0)
トライベツ	17 (0)	43 (0)	23 (0)	20 (0)
尾 幌	134 (2)	301 (2)	144 (0)	157 (2)
上 尾 幌	103 (0)	184 (0)	83 (0)	101 (0)
苦 多	17 (0)	59 (0)	30 (0)	29 (0)
光 栄	203 (0)	497 (0)	235 (0)	262 (0)
湖北地区合計	2,952 (62)	6,605 (69)	3,137 (8)	3,468 (61)

単位:世帯、人

(平成25年11月末現在)

地 区 名	世帯数	人 口		
		総 数	男	女
厚 岸 町 総 数	4,488 (74)	10,344 (81)	4,927 (11)	5,417 (70)
湾 月	255 (2)	611 (3)	296 (1)	315 (2)
有 明	68 (2)	155 (2)	75 (2)	80 (0)
若 竹	229 (9)	514 (9)	251 (0)	263 (9)
松 葉	190 (0)	410 (0)	186 (0)	224 (0)
梅 香	181 (0)	382 (0)	186 (0)	196 (0)
奔 渡	404 (0)	1,053 (0)	496 (0)	557 (0)
筑 紫 恋	26 (0)	72 (0)	33 (0)	39 (0)
床 潭	165 (0)	501 (0)	247 (0)	254 (0)
末 広	23 (0)	56 (0)	25 (0)	31 (0)
湖南地区合計	1,541 (13)	3,754 (14)	1,795 (3)	1,959 (11)
港 町	279 (37)	596 (40)	265 (8)	331 (32)
真 栄	297 (0)	571 (0)	279 (0)	292 (0)
宮 園	563 (0)	1,285 (1)	600 (0)	685 (1)
白 浜	400 (0)	837 (1)	394 (0)	443 (1)
住 の 江	314 (0)	659 (0)	327 (0)	332 (0)
山 の 手	180 (0)	442 (0)	220 (0)	222 (0)
門 静	181 (0)	431 (1)	203 (0)	228 (1)
太 田	143 (18)	378 (18)	178 (0)	200 (18)
片 無 去	52 (4)	150 (4)	70 (0)	80 (4)
糸 魚 沢	38 (0)	76 (0)	36 (0)	40 (0)
若 松	28 (0)	85 (0)	48 (0)	37 (0)
トライベツ	17 (0)	43 (0)	23 (0)	20 (0)
尾 幌	133 (2)	300 (2)	143 (0)	157 (2)
上 尾 幌	103 (0)	184 (0)	83 (0)	101 (0)
苦 多	17 (0)	58 (0)	29 (0)	29 (0)
光 栄	202 (0)	495 (0)	234 (0)	261 (0)
湖北地区合計	2,947 (61)	6,590 (67)	3,132 (8)	3,458 (59)

単位:世帯、人

(平成25年12月末現在)

地 区 名	世帯数	人 口		
		総 数	男	女
厚 岸 町 総 数	4,482 (75)	10,319 (82)	4,918 (12)	5,401 (70)
湾 月	253 (2)	607 (3)	295 (1)	312 (2)
有 明	68 (2)	157 (2)	75 (2)	82 (0)
若 竹	228 (9)	511 (9)	249 (0)	262 (9)
松 葉	190 (0)	410 (0)	186 (0)	224 (0)
梅 香	180 (0)	381 (0)	186 (0)	195 (0)
奔 渡	404 (0)	1,048 (0)	494 (0)	554 (0)
筑 紫 恋	26 (0)	72 (0)	33 (0)	39 (0)
床 潭	165 (0)	498 (0)	246 (0)	252 (0)
末 広	23 (0)	55 (0)	24 (0)	31 (0)
湖南地区合計	1,537 (13)	3,739 (14)	1,788 (3)	1,951 (11)
港 町	278 (37)	595 (40)	265 (8)	330 (32)
真 栄	296 (0)	567 (0)	278 (0)	289 (0)
宮 園	561 (0)	1,281 (1)	599 (0)	682 (1)
白 浜	400 (0)	835 (1)	395 (0)	440 (1)
住 の 江	313 (0)	655 (0)	324 (0)	331 (0)
山 の 手	181 (0)	447 (0)	221 (0)	226 (0)
門 静	181 (0)	431 (1)	203 (0)	228 (1)
太 田	143 (18)	375 (18)	177 (0)	198 (18)
片 無 去	52 (4)	150 (4)	70 (0)	80 (4)
糸 魚 沢	38 (0)	76 (0)	36 (0)	40 (0)
若 松	28 (0)	85 (0)	48 (0)	37 (0)
トライベツ	18 (1)	43 (1)	23 (1)	20 (0)
尾 幌	134 (2)	303 (2)	145 (0)	158 (2)
上 尾 幌	103 (0)	184 (0)	83 (0)	101 (0)
苦 多	17 (0)	58 (0)	29 (0)	29 (0)
光 栄	202 (0)	495 (0)	234 (0)	261 (0)
湖北地区合計	2,945 (62)	6,580 (68)	3,130 (9)	3,450 (59)

資料:町民課(住民基本台帳)

注1) 平成24年7月から住民基本台帳に外国人も含まれる。

注2) ()は外国人の数で内数。

2－(7) 平成26年地区別人口・世帯数

単位:世帯、人		(平成26年1月末現在)			
地 区 名	世帯数	人 口			
		総 数	男	女	
厚岸町総数	4,476 (69)	10,309 (76)	4,914 (9)	5,395 (67)	
湾 月	252 (2)	602 (3)	292 (1)	310 (2)	
有 明	67 (2)	156 (2)	75 (2)	81 (0)	
若 竹	229 (9)	512 (9)	250 (0)	262 (9)	
松 葉	190 (0)	410 (0)	186 (0)	224 (0)	
梅 香	180 (0)	379 (0)	184 (0)	195 (0)	
奔 渡	406 (0)	1,054 (0)	499 (0)	555 (0)	
筑 紫 恋	26 (0)	72 (0)	33 (0)	39 (0)	
床 潭	167 (0)	505 (0)	251 (0)	254 (0)	
末 広	23 (0)	55 (0)	24 (0)	31 (0)	
湖南地区合計	1,540 (13)	3,745 (14)	1,794 (3)	1,951 (11)	
港 町	274 (31)	591 (34)	262 (5)	329 (29)	
真 栄	296 (0)	567 (0)	278 (0)	289 (0)	
宮 園	560 (0)	1,279 (1)	597 (0)	682 (1)	
白 浜	398 (0)	831 (1)	393 (0)	438 (1)	
住 の 江	312 (0)	654 (0)	322 (0)	332 (0)	
山 の 手	182 (0)	448 (0)	222 (0)	226 (0)	
門 静	181 (0)	433 (1)	205 (0)	228 (1)	
太 田	143 (18)	373 (18)	176 (0)	197 (18)	
片 無 去	52 (4)	151 (4)	70 (0)	81 (4)	
糸 魚 沢	38 (0)	76 (0)	36 (0)	40 (0)	
若 松	28 (0)	84 (0)	47 (0)	37 (0)	
トライベツ	18 (1)	43 (1)	23 (1)	20 (0)	
尾 幌	134 (2)	300 (2)	145 (0)	155 (2)	
上 尾 幌	103 (0)	184 (0)	83 (0)	101 (0)	
苦 多	17 (0)	58 (0)	29 (0)	29 (0)	
光 栄	200 (0)	492 (0)	232 (0)	260 (0)	
湖北地区合計	2,936 (56)	6,564 (62)	3,120 (6)	3,444 (56)	

単位:世帯、人		(平成26年4月末現在)			
地 区 名	世帯数	人 口			
		総 数	男	女	
厚岸町総数	4,486 (82)	10,233 (88)	4,889 (17)	5,344 (71)	
湾 月	255 (3)	608 (4)	295 (1)	313 (3)	
有 明	66 (2)	154 (2)	74 (2)	80 (0)	
若 竹	226 (5)	506 (5)	249 (0)	257 (5)	
松 葉	185 (0)	396 (0)	178 (0)	218 (0)	
梅 香	178 (0)	375 (0)	182 (0)	193 (0)	
奔 渡	399 (0)	1,033 (0)	488 (0)	545 (0)	
筑 紫 恋	26 (0)	71 (0)	32 (0)	39 (0)	
床 潭	167 (0)	501 (0)	248 (0)	253 (0)	
末 広	21 (0)	48 (0)	20 (0)	28 (0)	
湖南地区合計	1,523 (10)	3,692 (11)	1,766 (3)	1,926 (8)	
港 町	281 (36)	589 (39)	261 (8)	328 (31)	
真 栄	288 (0)	551 (0)	269 (0)	282 (0)	
宮 園	570 (0)	1,290 (0)	608 (0)	682 (0)	
白 浜	401 (0)	821 (1)	390 (0)	431 (1)	
住 の 江	323 (10)	659 (10)	333 (5)	326 (5)	
山 の 手	183 (0)	445 (0)	221 (0)	224 (0)	
門 静	181 (0)	434 (1)	205 (0)	229 (1)	
太 田	143 (20)	369 (20)	171 (0)	198 (20)	
片 無 去	52 (3)	149 (3)	70 (0)	79 (3)	
糸 魚 沢	39 (0)	79 (0)	36 (0)	43 (0)	
若 松	28 (0)	82 (0)	45 (0)	37 (0)	
トライベツ	18 (1)	43 (1)	23 (1)	20 (0)	
尾 幌	134 (2)	296 (2)	145 (0)	151 (2)	
上 尾 幌	103 (0)	184 (0)	83 (0)	101 (0)	
苦 多	17 (0)	58 (0)	29 (0)	29 (0)	
光 栄	202 (0)	492 (0)	234 (0)	258 (0)	
湖北地区合計	2,963 (72)	6,541 (77)	3,123 (14)	3,418 (63)	

単位:世帯、人		(平成26年2月末現在)			
地 区 名	世帯数	人 口			
		総 数	男	女	
厚岸町総数	4,476 (69)	10,299 (75)	4,910 (9)	5,389 (66)	
湾 月	252 (2)	603 (3)	292 (1)	311 (2)	
有 明	67 (2)	154 (2)	75 (2)	79 (0)	
若 竹	231 (9)	515 (9)	252 (0)	263 (9)	
松 葉	188 (0)	409 (0)	187 (0)	222 (0)	
梅 香	179 (0)	378 (0)	184 (0)	194 (0)	
奔 渡	405 (0)	1,049 (0)	496 (0)	553 (0)	
筑 紫 恋	26 (0)	72 (0)	33 (0)	39 (0)	
床 潭	168 (0)	505 (0)	251 (0)	254 (0)	
末 広	23 (0)	54 (0)	23 (0)	31 (0)	
湖南地区合計	1,539 (13)	3,739 (14)	1,793 (3)	1,946 (11)	
港 町	273 (31)	590 (34)	260 (5)	330 (29)	
真 栄	295 (0)	567 (0)	278 (0)	289 (0)	
宮 園	564 (0)	1,280 (0)	598 (0)	682 (0)	
白 浜	397 (0)	829 (1)	392 (0)	437 (1)	
住 の 江	313 (0)	653 (0)	321 (0)	332 (0)	
山 の 手	182 (0)	450 (0)	224 (0)	226 (0)	
門 静	180 (0)	432 (1)	205 (0)	227 (1)	
太 田	142 (18)	370 (18)	174 (0)	196 (18)	
片 無 去	52 (4)	151 (4)	70 (0)	81 (4)	
糸 魚 沢	38 (0)	75 (0)	35 (0)	40 (0)	
若 松	29 (0)	87 (0)	49 (0)	38 (0)	
トライベツ	18 (1)	43 (1)	23 (1)	20 (0)	
尾 幌	134 (2)	299 (2)	144 (0)	155 (2)	
上 尾 幌	103 (0)	184 (0)	83 (0)	101 (0)	
苦 多	17 (0)	58 (0)	29 (0)	29 (0)	
光 栄	200 (0)	492 (0)	232 (0)	260 (0)	
湖北地区合計	2,937 (56)	6,560 (61)	3,117 (6)	3,443 (55)	

単位:世帯、人		(平成26年5月末現在)			
地 区 名	世帯数	人 口			
		総 数	男	女	
厚岸町総数	4,481 (81)	10,212 (87)	4,871 (14)	5,341 (73)	
湾 月	252 (3)	600 (4)	292 (1)	308 (3)	
有 明	66 (2)	155 (2)	74 (2)	81 (0)	
若 竹	227 (5)	508 (5)	249 (0)	259 (5)	
松 葉	185 (0)	396 (0)	178 (0)	218 (0)	
梅 香	177 (0)	374 (0)	181 (0)	193 (0)	
奔 渡	399 (0)	1,035 (0)	489 (0)	546 (0)	
筑 紫 恋	27 (0)	71 (0)	32 (0)	39 (0)	
床 潭	165 (0)	498 (0)	245 (0)	253 (0)	
末 広	21 (0)	47 (0)	19 (0)	28 (0)	
湖南地区合計	1,519 (10)	3,684 (11)	1,759 (3)	1,925 (8)	
港 町	283 (36)	595 (39)	265 (8)	330 (31)	
真 栄	290 (0)	554 (0)	272 (0)	282 (0)	
宮 園	568 (0)	1,280 (0)	601 (0)	679 (0)	
白 浜	404 (0)	823 (1)	391 (0)	432 (1)	
住 の 江	313 (4)	644 (4)	324 (2)	320 (2)	
山 の 手	182 (0)	442 (0)	218 (0)	224 (0)	
門 静	184 (0)	438 (1)	206 (0)	232 (1)	
太 田	146 (24)	371 (24)	170 (0)	201 (24)	
片 無 去	51 (4)	146 (4)	68 (0)	78 (4)	
糸 魚 沢	39 (0)	79 (0)	36 (0)	43 (0)	
若 松	28 (0)	83 (0)	46 (0)	37 (0)	
トライベツ	18 (1)	43 (1)	23 (1)	20 (0)	
尾 幌	135 (2)	298 (2)	147 (0)	151 (2)	
上 尾 幌	102 (0)	182 (0)	82 (0)	100 (0)	
苦 多	17 (0)	58 (0)	29 (0)	29 (0)	
光 栄	202 (0)	492 (0)	234 (0)	258 (0)	
湖北地区合計	2,962 (71)	6,528 (76)	3,112 (11)	3,416 (65)	

単位:世帯、人		(平成26年3月末現在)			
地 区 名	世帯数	人 口			
		総 数	男	女	
厚岸町総数	4,461 (80)	10,226 (86)	4,874 (14)	5,352 (72)	
湾 月	249 (2)	600 (3)	291 (1)	309 (2)	
有 明	66 (2)	153 (2)	74 (2)	79 (0)	
若 竹	231 (9)	509 (9)	249 (0)	260 (9)	
松 葉	186 (0)	399 (0)	179 (0)	220 (0)	
梅 香	177 (0)	376 (0)	182 (0)	194 (0)	
奔 渡	401 (0)	1,040 (0)	492 (0)	548 (0)	
筑 紫 恋	26 (0)	71 (0)	32 (0)	39 (0)	
床 潭	168 (0)	504 (0)	250 (0)	254 (0)	
末 広	21 (0)	49 (0)	21 (0)	28 (0)	
湖南地区合計	1,525 (13)	3,701 (14)	1,770 (3)	1,931 (11)	
港 町	272 (30)	589 (33)	261 (5)	328 (28)	
真 栄	291 (0)	559 (0)	274 (0)	285 (0)	
宮 園	562 (0)	1,273 (0)	597 (0)	676 (0)	
白 浜	397 (0)	820 (1)	389 (0)	431 (1)	
住 の 江	318 (10)	654 (10)	325 (5)	329 (5)	
山 の 手	181 (0)	443 (0)	219 (0)	224 (0)	
門 静	182 (0)	435 (1)	206 (0)	229 (1)	
太 田	145 (20)	372 (20)	172 (0)	200 (20)	
片 無 去	52 (4)	150 (4)	69 (0)	81 (4)	
糸 魚 沢	39 (0)	78 (0)	36 (0)	42 (0)	
若 松	28 (0)	82 (0)	46 (0)	36 (0)	
トライベツ	18 (1)	43 (1)	23 (1)	20 (0)	
尾 幌	133 (2)	297 (2)	145 (0)	152 (2)	
上 尾 幌	103 (0)	184 (0)	83 (0)	101 (0)	
苦 多	17 (0)	58 (0)	29 (0)	29 (0)	
光 栄	198 (0)	488 (0)	230 (0)	258 (0)	
湖北地区合計	2,936 (67)	6,525 (72)	3,104 (11)	3,421 (61)	

単位:世帯、人		(平成26年6月末現在)			
地 区 名	世帯数	人 口			
		総 数	男	女	
厚岸町総数	4,472 (76)	10,205 (82)	4,867 (14)	5,338 (68)	
湾 月	253 (3)	601 (4)	293 (1)	308 (3)	
有 明	67 (2)	154 (2)	73 (2)	81 (0)	
若 竹	227 (5)	507 (5)	249 (0)	258 (5)	
松 葉	185 (0)	395 (0)	177 (0)	218 (0)	
梅 香	177 (0)	374 (0)	181 (0)	193 (0)	
奔 渡	398 (0)	1,036 (0)	488 (0)	548 (0)	
筑 紫 恋	27 (0)	71 (0)	32 (0)	39 (0)	
床 潭	166 (0)	500 (0)	246 (0)	254 (0)	
末 広	21 (0)	47 (0)	19 (0)	28 (0)	
湖南地区合計	1,521 (10)	3,685 (11)	1,758 (3)	1,927 (8)	
港 町	282 (36)	592 (39)	265 (8)	327 (31)	
真 栄	293 (0)	559 (0)	275 (0)	284 (0)	
宮 園	566 (0)	1,281 (0)	603 (0)	678 (0)	
白 浜	400 (0)	821 (1)	386 (0)	435 (1)	
住 の 江	315 (4)	651 (4)	328 (2)	323 (2)	
山 の 手	182 (0)	443 (0)	219 (0)	224 (0)	
門 静	182 (0)	436 (1)	205 (0)	231 (1)	
太 田	141 (20)	365 (20)	168 (0)	197 (20)	
片 無 去	49 (3)	143 (3)	67 (0)	76 (3)	
糸 魚 沢	39 (0)	79 (0)	36 (0)	43 (0)	
若 松	27 (0)	82 (0)	45 (0)	37 (0)	
トライベツ	18 (1)	43 (1)	23 (1)	20 (0)	
尾 幌	136 (2)	295 (2)	145 (0)	150 (2)	
上 尾 幌	102 (0)	181 (0)	82 (0)	99 (0)	
苦 多	17 (0)	58 (0)	29 (0)	29 (0)	
光 栄	202 (0)	491 (0)	233 (0)	258 (0)	
湖北地区合計	2,951 (66)	6,520 (71)	3,109 (11)	3,411 (60)	

資料:町民課(住民基本台帳)

注1) 平成24年7月から住民基本台帳に外国人も含まれる。

注2) ()は外国人の数で内数。

2-(7) 平成26年地区別人口・世帯数(つづき)

単位:世帯、人 (平成26年7月末現在)					単位:世帯、人 (平成26年8月末現在)					単位:世帯、人 (平成26年9月末現在)				
地 区 名	世帯数	人 口			地 区 名	世帯数	人 口			地 区 名	世帯数	人 口		
		総 数	男	女			総 数	男	女			総 数	男	女
厚 岸 町 総 数	4,486 (80)	10,220 (86)	4,873 (15)	5,347 (71)	厚 岸 町 総 数	4,477 (78)	10,215 (84)	4,875 (14)	5,340 (70)	厚 岸 町 総 数	4,477 (77)	10,222 (83)	4,873 (14)	5,349 (69)
湾 月	252 (3)	601 (4)	293 (1)	308 (3)	湾 月	253 (3)	605 (4)	296 (1)	309 (3)	湾 月	251 (2)	601 (3)	295 (1)	306 (2)
有 明	68 (3)	156 (3)	75 (3)	81 (0)	有 明	66 (2)	154 (2)	74 (2)	80 (0)	有 明	67 (2)	155 (2)	75 (2)	80 (0)
若 竹	227 (5)	508 (5)	250 (0)	258 (5)	若 竹	227 (5)	506 (5)	248 (0)	258 (5)	若 竹	227 (5)	507 (5)	249 (0)	258 (5)
松 葉	188 (3)	395 (3)	174 (0)	221 (3)	松 葉	189 (3)	398 (3)	175 (0)	223 (3)	松 葉	188 (3)	399 (3)	175 (0)	224 (3)
梅 香	177 (0)	374 (0)	181 (0)	193 (0)	梅 香	177 (0)	373 (0)	180 (0)	193 (0)	梅 香	176 (0)	371 (0)	179 (0)	192 (0)
奔 渡	397 (0)	1,034 (0)	488 (0)	546 (0)	奔 渡	396 (0)	1,035 (0)	490 (0)	545 (0)	奔 渡	399 (0)	1,044 (0)	493 (0)	551 (0)
筑 紫 恋	27 (0)	71 (0)	32 (0)	39 (0)	筑 紫 恋	27 (0)	71 (0)	32 (0)	39 (0)	筑 紫 恋	27 (0)	71 (0)	32 (0)	39 (0)
床 潭	166 (0)	499 (0)	246 (0)	253 (0)	床 潭	166 (0)	496 (0)	245 (0)	251 (0)	床 潭	166 (0)	496 (0)	245 (0)	251 (0)
末 広	21 (0)	47 (0)	19 (0)	28 (0)	末 広	21 (0)	47 (0)	19 (0)	28 (0)	末 広	21 (0)	47 (0)	19 (0)	28 (0)
湖南地区合計	1,523 (14)	3,685 (15)	1,758 (4)	1,927 (11)	湖南地区合計	1,522 (13)	3,685 (14)	1,759 (3)	1,926 (11)	湖南地区合計	1,522 (12)	3,691 (13)	1,762 (3)	1,929 (10)
港 町	282 (36)	587 (39)	263 (8)	324 (31)	港 町	280 (35)	584 (38)	263 (8)	321 (30)	港 町	280 (35)	586 (38)	263 (8)	323 (30)
真 栄	295 (0)	561 (0)	275 (0)	286 (0)	真 栄	292 (0)	560 (0)	275 (0)	285 (0)	真 栄	291 (0)	557 (0)	272 (0)	285 (0)
宮 園	568 (0)	1,286 (0)	605 (0)	681 (0)	宮 園	566 (0)	1,283 (0)	603 (0)	680 (0)	宮 園	567 (0)	1,291 (0)	608 (0)	683 (0)
白 浜	405 (0)	827 (1)	389 (0)	438 (1)	白 浜	403 (0)	825 (1)	387 (0)	438 (1)	白 浜	401 (0)	819 (1)	384 (0)	435 (1)
住 の 江	317 (4)	659 (4)	331 (2)	328 (2)	住 の 江	317 (4)	661 (4)	332 (2)	329 (2)	住 の 江	317 (4)	660 (4)	331 (2)	329 (2)
山 の 手	182 (0)	441 (0)	218 (0)	223 (0)	山 の 手	183 (0)	440 (0)	217 (0)	223 (0)	山 の 手	182 (0)	439 (0)	216 (0)	223 (0)
門 静	182 (0)	436 (1)	205 (0)	231 (1)	門 静	182 (0)	436 (1)	206 (0)	230 (1)	門 静	183 (0)	437 (1)	206 (0)	231 (1)
太 田	140 (20)	361 (20)	166 (0)	195 (20)	太 田	141 (20)	363 (20)	168 (0)	195 (20)	太 田	142 (20)	363 (20)	169 (0)	194 (20)
片 無 去	51 (3)	150 (3)	71 (0)	79 (3)	片 無 去	51 (3)	150 (3)	71 (0)	79 (3)	片 無 去	51 (3)	151 (3)	71 (0)	80 (3)
糸 魚 沢	39 (0)	76 (0)	35 (0)	41 (0)	糸 魚 沢	39 (0)	76 (0)	35 (0)	41 (0)	糸 魚 沢	39 (0)	76 (0)	35 (0)	41 (0)
若 松	28 (0)	83 (0)	45 (0)	38 (0)	若 松	28 (0)	85 (0)	46 (0)	39 (0)	若 松	28 (0)	85 (0)	46 (0)	39 (0)
ト ラ イ ベ ッ ツ	18 (1)	43 (1)	23 (1)	20 (0)	ト ラ イ ベ ッ ツ	18 (1)	43 (1)	23 (1)	20 (0)	ト ラ イ ベ ッ ツ	18 (1)	43 (1)	23 (1)	20 (0)
尾 幌	136 (2)	296 (2)	146 (0)	150 (2)	尾 幌	136 (2)	296 (2)	146 (0)	150 (2)	尾 幌	136 (2)	296 (2)	145 (0)	151 (2)
上 尾 幌	102 (0)	181 (0)	82 (0)	99 (0)	上 尾 幌	101 (0)	181 (0)	82 (0)	99 (0)	上 尾 幌	101 (0)	181 (0)	82 (0)	99 (0)
苫 多	17 (0)	58 (0)	29 (0)	29 (0)	苫 多	17 (0)	57 (0)	29 (0)	28 (0)	苫 多	17 (0)	56 (0)	28 (0)	28 (0)
光 栄	201 (0)	490 (0)	232 (0)	258 (0)	光 栄	201 (0)	490 (0)	233 (0)	257 (0)	光 栄	202 (0)	491 (0)	232 (0)	259 (0)
湖北地区合計	2,963 (66)	6,535 (71)	3,115 (11)	3,420 (60)	湖北地区合計	2,955 (65)	6,530 (70)	3,116 (11)	3,414 (59)	湖北地区合計	2,955 (65)	6,531 (70)	3,111 (11)	3,420 (59)

単位:世帯、人 (平成26年10月末現在)					単位:世帯、人 (平成26年11月末現在)					単位:世帯、人 (平成26年12月末現在)				
地 区 名	世帯数	人 口			地 区 名	世帯数	人 口			地 区 名	世帯数	人 口		
		総 数	男	女			総 数	男	女			総 数	男	女
厚 岸 町 総 数	4,475 (77)	10,210 (83)	4,868 (14)	5,342 (69)	厚 岸 町 総 数	4,462 (77)	10,190 (83)	4,855 (14)	5,335 (69)	厚 岸 町 総 数	4,458 (76)	10,173 (82)	4,851 (15)	5,322 (67)
湾 月	251 (2)	598 (3)	293 (1)	305 (2)	湾 月	251 (2)	594 (3)	290 (1)	304 (2)	湾 月	252 (2)	599 (3)	293 (1)	306 (2)
有 明	66 (2)	153 (2)	74 (2)	79 (0)	有 明	66 (2)	153 (2)	74 (2)	79 (0)	有 明	67 (2)	153 (2)	74 (2)	79 (0)
若 竹	227 (5)	507 (5)	249 (0)	258 (5)	若 竹	228 (5)	512 (5)	250 (0)	262 (5)	若 竹	228 (5)	505 (5)	246 (0)	259 (5)
松 葉	188 (3)	396 (3)	174 (0)	222 (3)	松 葉	189 (3)	395 (3)	174 (0)	221 (3)	松 葉	188 (3)	393 (3)	173 (0)	220 (3)
梅 香	176 (0)	371 (0)	179 (0)	192 (0)	梅 香	174 (0)	366 (0)	177 (0)	189 (0)	梅 香	175 (0)	368 (0)	178 (0)	190 (0)
奔 渡	400 (0)	1,045 (0)	491 (0)	554 (0)	奔 渡	399 (0)	1,043 (0)	490 (0)	553 (0)	奔 渡	398 (0)	1,040 (0)	489 (0)	551 (0)
筑 紫 恋	27 (0)	71 (0)	32 (0)	39 (0)	筑 紫 恋	27 (0)	71 (0)	32 (0)	39 (0)	筑 紫 恋	27 (0)	70 (0)	32 (0)	38 (0)
床 潭	165 (0)	494 (0)	244 (0)	250 (0)	床 潭	165 (0)	494 (0)	244 (0)	250 (0)	床 潭	165 (0)	491 (0)	243 (0)	248 (0)
末 広	21 (0)	47 (0)	19 (0)	28 (0)	末 広	20 (0)	46 (0)	18 (0)	28 (0)	末 広	20 (0)	45 (0)	17 (0)	28 (0)
湖南地区合計	1,521 (12)	3,682 (13)	1,755 (3)	1,927 (10)	湖南地区合計	1,519 (12)	3,674 (13)	1,749 (3)	1,925 (10)	湖南地区合計	1,520 (12)	3,664 (13)	1,745 (3)	1,919 (10)
港 町	280 (35)	589 (38)	266 (8)	323 (30)	港 町	279 (35)	588 (38)	265 (8)	323 (30)	港 町	276 (33)	586 (36)	264 (8)	322 (28)
真 栄	292 (0)	562 (0)	275 (0)	287 (0)	真 栄	294 (0)	568 (0)	277 (0)	291 (0)	真 栄	290 (0)	565 (0)	275 (0)	290 (0)
宮 園	568 (0)	1,293 (0)	609 (0)	684 (0)	宮 園	566 (0)	1,287 (0)	607 (0)	680 (0)	宮 園	571 (0)	1,301 (0)	617 (0)	684 (0)
白 浜	399 (0)	815 (1)	383 (0)	432 (1)	白 浜	396 (0)	813 (1)	382 (0)	431 (1)	白 浜	394 (0)	805 (1)	378 (0)	427 (1)
住 の 江	318 (4)	659 (4)	331 (2)	328 (2)	住 の 江	314 (4)	649 (4)	327 (2)	322 (2)	住 の 江	314 (4)	646 (4)	324 (2)	322 (2)
山 の 手	180 (0)	435 (0)	214 (0)	221 (0)	山 の 手	180 (0)	437 (0)	215 (0)	222 (0)	山 の 手	182 (0)	439 (0)	215 (0)	224 (0)
門 静	184 (0)	440 (1)	209 (0)	231 (1)	門 静	185 (0)	444 (1)	211 (0)	233 (1)	門 静	184 (0)	443 (1)	211 (0)	232 (1)
太 田	143 (20)	363 (20)	167 (0)	196 (20)	太 田	144 (20)	364 (20)	167 (0)	197 (20)	太 田	144 (21)	360 (21)	166 (1)	194 (20)
片 無 去	51 (3)	151 (3)	71 (0)	80 (3)	片 無 去	51 (3)	151 (3)	71 (0)	80 (3)	片 無 去	51 (3)	151 (3)	71 (0)	80 (3)
糸 魚 沢	38 (0)	75 (0)	35 (0)	40 (0)	糸 魚 沢	37 (0)	74 (0)	34 (0)	40 (0)	糸 魚 沢	37 (0)	74 (0)	34 (0)	40 (0)
若 松	28 (0)	85 (0)	46 (0)	39 (0)	若 松	27 (0)	83 (0)	44 (0)	39 (0)	若 松	26 (0)	84 (0)	45 (0)	39 (0)
ト ラ イ ベ ッ ツ	18 (1)	43 (1)	23 (1)	20 (0)	ト ラ イ ベ ッ ツ	18 (1)	43 (1)	23 (1)	20 (0)	ト ラ イ ベ ッ ツ	18 (1)	43 (1)	23 (1)	20 (0)
尾 幌	135 (2)	295 (2)	144 (0)	151 (2)	尾 幌	134 (2)	294 (2)	144 (0)	150 (2)	尾 幌	133 (2)	292 (2)	143 (0)	149 (2)
上 尾 幌	101 (0)	182 (0)	82 (0)	100 (0)	上 尾 幌	100 (0)	181 (0)	82 (0)	99 (0)	上 尾 幌	100 (0)	180 (0)	81 (0)	99 (0)
苫 多	17 (0)	56 (0)	28 (0)	28 (0)	苫 多	17 (0)	56 (0)	28 (0)	28 (0)	苫 多	18 (0)	58 (0)	30 (0)	28 (0)
光 栄	202 (0)	485 (0)	230 (0)	255 (0)	光 栄	201 (0)	484 (0)	229 (0)	255 (0)	光 栄	200 (0)	482 (0)	229 (0)	253 (0)
湖北地区合計	2,954 (65)	6,528 (70)	3,113 (11)	3,415 (59)	湖北地区合計	2,943 (65)	6,516 (70)	3,106 (11)	3,410 (59)	湖北地区合計	2,938 (64)	6,509 (69)	3,106 (12)	3,403 (57)

注1) 平成24年7月から住民基本台帳に外国人も含まれる。

注2) ()は外国人の数で内数。

資料:町民課(住民基本台帳)

2－(8) 平成27年地区別人口・世帯数

単位:世帯、人 (平成27年1月末現在)				
地 区 名	世帯数	人 口		
		総 数	男	女
厚岸町総数	4,474 (87)	10,171 (93)	4,840 (15)	5,331 (78)
湾 月	251 (2)	594 (3)	288 (1)	306 (2)
有 明	67 (2)	152 (2)	73 (2)	79 (0)
若 竹	229 (5)	505 (5)	246 (0)	259 (5)
松 葉	188 (3)	392 (3)	172 (0)	220 (3)
梅 香	178 (0)	371 (0)	179 (0)	192 (0)
奔 渡	397 (0)	1,037 (0)	489 (0)	548 (0)
筑 紫 恋	27 (0)	70 (0)	32 (0)	38 (0)
床 潭	166 (0)	490 (0)	242 (0)	248 (0)
末 広	20 (0)	45 (0)	17 (0)	28 (0)
湖南地区合計	1,523 (12)	3,656 (13)	1,738 (3)	1,918 (10)
港 町	276 (33)	584 (36)	262 (8)	322 (28)
真 栄	289 (0)	560 (0)	272 (0)	288 (0)
宮 園	569 (0)	1,296 (0)	616 (0)	680 (0)
白 浜	395 (0)	809 (1)	379 (0)	430 (1)
住 の 江	313 (4)	639 (4)	321 (2)	318 (2)
山 の 手	183 (0)	445 (0)	217 (0)	228 (0)
門 静	184 (0)	443 (1)	211 (0)	232 (1)
太 田	154 (29)	372 (29)	168 (1)	204 (28)
片 無 去	53 (5)	153 (5)	71 (0)	82 (5)
糸 魚 沢	37 (0)	74 (0)	34 (0)	40 (0)
若 松	26 (0)	81 (0)	44 (0)	37 (0)
ト ラ イ ベ ッ	18 (1)	43 (1)	23 (1)	20 (0)
尾 幌	134 (3)	289 (3)	141 (0)	148 (3)
上 尾 幌	100 (0)	179 (0)	80 (0)	99 (0)
苫 多	18 (0)	58 (0)	30 (0)	28 (0)
光 栄	202 (0)	490 (0)	230 (0)	257 (0)
湖北地区合計	2,951 (75)	6,515 (80)	3,102 (12)	3,413 (68)

単位:世帯、人 (平成27年4月末現在)				
地 区 名	世帯数	人 口		
		総 数	男	女
厚岸町総数	4,465 (70)	10,095 (76)	4,809 (16)	5,286 (60)
湾 月	252 (3)	591 (4)	285 (1)	306 (3)
有 明	64 (2)	144 (2)	70 (2)	74 (0)
若 竹	226 (3)	504 (3)	245 (0)	259 (3)
松 葉	187 (3)	386 (3)	169 (0)	217 (3)
梅 香	183 (0)	389 (0)	185 (0)	204 (0)
奔 渡	397 (0)	1,030 (0)	489 (0)	541 (0)
筑 紫 恋	27 (0)	70 (0)	32 (0)	38 (0)
床 潭	166 (0)	482 (0)	238 (0)	244 (0)
末 広	19 (0)	44 (0)	17 (0)	27 (0)
湖南地区合計	1,521 (11)	3,640 (12)	1,730 (3)	1,910 (9)
港 町	265 (26)	567 (29)	260 (9)	307 (20)
真 栄	290 (0)	561 (0)	272 (0)	289 (0)
宮 園	570 (0)	1,282 (0)	607 (0)	675 (0)
白 浜	399 (0)	807 (1)	379 (0)	428 (1)
住 の 江	317 (4)	640 (4)	322 (2)	318 (2)
山 の 手	185 (0)	445 (0)	213 (0)	232 (0)
門 静	183 (0)	440 (1)	207 (0)	233 (1)
太 田	149 (22)	364 (22)	167 (1)	197 (21)
片 無 去	50 (3)	142 (3)	70 (0)	72 (3)
糸 魚 沢	38 (0)	74 (0)	35 (0)	39 (0)
若 松	27 (0)	85 (0)	44 (0)	41 (0)
ト ラ イ ベ ッ	19 (1)	43 (1)	23 (1)	20 (0)
尾 幌	134 (3)	283 (3)	138 (0)	145 (3)
上 尾 幌	98 (0)	176 (0)	78 (0)	98 (0)
苫 多	18 (0)	57 (0)	30 (0)	27 (0)
光 栄	202 (0)	489 (0)	234 (0)	255 (0)
湖北地区合計	2,944 (59)	6,455 (64)	3,079 (13)	3,376 (51)

単位:世帯、人 (平成27年2月末現在)				
地 区 名	世帯数	人 口		
		総 数	男	女
厚岸町総数	4,464 (87)	10,151 (93)	4,835 (16)	5,316 (77)
湾 月	251 (2)	593 (3)	288 (1)	305 (2)
有 明	67 (2)	152 (2)	73 (2)	79 (0)
若 竹	227 (5)	503 (5)	244 (0)	259 (5)
松 葉	186 (3)	386 (3)	168 (0)	218 (3)
梅 香	181 (0)	380 (0)	184 (0)	196 (0)
奔 渡	396 (0)	1,033 (0)	488 (0)	545 (0)
筑 紫 恋	27 (0)	70 (0)	32 (0)	38 (0)
床 潭	166 (0)	490 (0)	242 (0)	248 (0)
末 広	20 (0)	45 (0)	17 (0)	28 (0)
湖南地区合計	1,521 (12)	3,652 (13)	1,736 (3)	1,916 (10)
港 町	273 (33)	578 (36)	261 (9)	317 (27)
真 栄	288 (0)	558 (0)	271 (0)	287 (0)
宮 園	568 (0)	1,291 (0)	614 (0)	677 (0)
白 浜	394 (0)	809 (1)	380 (0)	429 (1)
住 の 江	313 (4)	639 (4)	321 (2)	318 (2)
山 の 手	183 (0)	444 (0)	217 (0)	227 (0)
門 静	183 (0)	444 (1)	211 (0)	233 (1)
太 田	155 (29)	372 (29)	168 (1)	204 (28)
片 無 去	53 (5)	153 (5)	71 (0)	82 (5)
糸 魚 沢	37 (0)	73 (0)	34 (0)	39 (0)
若 松	26 (0)	82 (0)	44 (0)	38 (0)
ト ラ イ ベ ッ	18 (1)	43 (1)	23 (1)	20 (0)
尾 幌	133 (3)	288 (3)	141 (0)	147 (3)
上 尾 幌	100 (0)	179 (0)	80 (0)	99 (0)
苫 多	18 (0)	58 (0)	30 (0)	28 (0)
光 栄	201 (0)	488 (0)	233 (0)	255 (0)
湖北地区合計	2,943 (75)	6,499 (80)	3,099 (13)	3,400 (67)

単位:世帯、人 (平成27年5月末現在)				
地 区 名	世帯数	人 口		
		総 数	男	女
厚岸町総数	4,468 (81)	10,079 (87)	4,800 (17)	5,279 (70)
湾 月	253 (4)	589 (5)	284 (1)	305 (4)
有 明	64 (2)	143 (2)	70 (2)	73 (0)
若 竹	226 (3)	505 (3)	245 (0)	260 (3)
松 葉	191 (7)	387 (7)	168 (0)	219 (7)
梅 香	182 (0)	388 (0)	185 (0)	203 (0)
奔 渡	397 (0)	1,029 (0)	489 (0)	540 (0)
筑 紫 恋	27 (0)	70 (0)	32 (0)	38 (0)
床 潭	165 (0)	479 (0)	238 (0)	241 (0)
末 広	19 (0)	44 (0)	17 (0)	27 (0)
湖南地区合計	1,524 (16)	3,634 (17)	1,728 (3)	1,906 (14)
港 町	264 (26)	567 (29)	260 (9)	307 (20)
真 栄	288 (0)	559 (0)	271 (0)	288 (0)
宮 園	572 (0)	1,288 (0)	609 (0)	679 (0)
白 浜	400 (0)	802 (1)	377 (0)	425 (1)
住 の 江	322 (10)	648 (10)	322 (3)	326 (7)
山 の 手	184 (0)	444 (0)	212 (0)	232 (0)
門 静	180 (0)	440 (1)	206 (0)	234 (1)
太 田	151 (22)	361 (22)	167 (1)	194 (21)
片 無 去	50 (3)	141 (3)	69 (0)	72 (3)
糸 魚 沢	38 (0)	73 (0)	34 (0)	39 (0)
若 松	27 (0)	85 (0)	44 (0)	41 (0)
ト ラ イ ベ ッ	19 (1)	43 (1)	23 (1)	20 (0)
尾 幌	131 (3)	278 (3)	136 (0)	142 (3)
上 尾 幌	98 (0)	176 (0)	78 (0)	98 (0)
苫 多	18 (0)	56 (0)	30 (0)	26 (0)
光 栄	202 (0)	484 (0)	234 (0)	250 (0)
湖北地区合計	2,944 (65)	6,445 (70)	3,072 (14)	3,373 (56)

単位:世帯、人 (平成27年3月末現在)				
地 区 名	世帯数	人 口		
		総 数	男	女
厚岸町総数	4,444 (76)	10,100 (82)	4,807 (16)	5,293 (66)
湾 月	250 (2)	591 (3)	286 (1)	305 (2)
有 明	64 (2)	143 (2)	68 (2)	75 (0)
若 竹	227 (5)	507 (5)	246 (0)	261 (5)
松 葉	188 (3)	387 (3)	170 (0)	217 (3)
梅 香	178 (0)	382 (0)	181 (0)	201 (0)
奔 渡	396 (0)	1,030 (0)	487 (0)	543 (0)
筑 紫 恋	27 (0)	70 (0)	32 (0)	38 (0)
床 潭	165 (0)	488 (0)	241 (0)	247 (0)
末 広	20 (0)	45 (0)	17 (0)	28 (0)
湖南地区合計	1,515 (12)	3,643 (13)	1,728 (3)	1,915 (10)
港 町	271 (31)	575 (34)	263 (9)	312 (25)
真 栄	285 (0)	555 (0)	268 (0)	287 (0)
宮 園	568 (0)	1,294 (0)	612 (0)	682 (0)
白 浜	396 (0)	803 (1)	377 (0)	426 (1)
住 の 江	312 (4)	635 (4)	318 (2)	317 (2)
山 の 手	184 (0)	441 (0)	215 (0)	226 (0)
門 静	178 (0)	433 (1)	205 (0)	228 (1)
太 田	149 (22)	364 (22)	168 (1)	196 (21)
片 無 去	51 (3)	151 (3)	71 (0)	80 (3)
糸 魚 沢	39 (0)	77 (0)	36 (0)	41 (0)
若 松	26 (0)	82 (0)	43 (0)	39 (0)
ト ラ イ ベ ッ	18 (1)	42 (1)	22 (1)	20 (0)
尾 幌	133 (3)	284 (3)	140 (0)	144 (3)
上 尾 幌	99 (0)	177 (0)	79 (0)	98 (0)
苫 多	18 (0)	57 (0)	30 (0)	27 (0)
光 栄	202 (0)	487 (0)	232 (0)	255 (0)
湖北地区合計	2,929 (64)	6,457 (69)	3,079 (13)	3,378 (56)

単位:世帯、人 (平成27年6月末現在)				
地 区 名	世帯数	人 口		
		総 数	男	女
厚岸町総数	4,472 (83)	10,043 (89)	4,781 (17)	5,262 (72)
湾 月	254 (4)	586 (5)	283 (1)	303 (4)
有 明	63 (2)	141 (2)	69 (2)	72 (0)
若 竹	222 (3)	496 (3)	240 (0)	256 (3)
松 葉	192 (7)	387 (7)	168 (0)	219 (7)
梅 香	181 (0)	376 (0)	179 (0)	197 (0)
奔 渡	397 (0)	1,026 (0)	489 (0)	537 (0)
筑 紫 恋	26 (0)	68 (0)	30 (0)	38 (0)
床 潭	165 (0)	477 (0)	235 (0)	242 (0)
末 広	19 (0)	44 (0)	17 (0)	27 (0)
湖南地区合計	1,519 (16)	3,601 (17)	1,710 (3)	1,891 (14)
港 町	267 (29)	569 (32)	258 (9)	311 (23)
真 栄	290 (0)	557 (0)	271 (0)	286 (0)
宮 園	574 (0)	1,285 (0)	610 (0)	675 (0)
白 浜	407 (0)	813 (1)	381 (0)	432 (1)
住 の 江	322 (10)	650 (10)	323 (3)	327 (7)
山 の 手	184 (0)	441 (0)	212 (0)	229 (0)
門 静	179 (0)	439 (1)	206 (0)	233 (1)
太 田	151 (21)	361 (21)	166 (1)	195 (20)
片 無 去	50 (3)	142 (3)	69 (0)	73 (3)
糸 魚 沢	38 (0)	72 (0)	33 (0)	39 (0)
若 松	26 (0)	84 (0)	43 (0)	41 (0)
ト ラ イ ベ ッ	19 (1)	43 (1)	23 (1)	20 (0)
尾 幌	130 (3)	276 (3)	135 (0)	141 (3)
上 尾 幌	97 (0)	173 (0)	77 (0)	96 (0)
苫 多	18 (0)	56 (0)	31 (0)	25 (0)
光 栄	201 (0)	481 (0)	233 (0)	248 (0)
湖北地区合計	2,953 (67)	6,442 (72)	3,071 (14)	3,371 (58)

資料:町民課(住民基本台帳)

注1) 平成24年7月から住民基本台帳に外国人も含まれる。
注2) ()は外国人の数で内数。

2-（8） 平成27年地区別人口・世帯数（つづき）

単位:世帯、人 (平成27年7月末現在)					単位:世帯、人 (平成27年8月末現在)					単位:世帯、人 (平成27年9月末現在)				
地 区 名	世帯数	人 口			地 区 名	世帯数	人 口			地 区 名	世帯数	人 口		
		総 数	男	女			総 数	男	女			総 数	男	女
厚 岸 町 総 数	4,477 (89)	10,051 (95)	4,776 (17)	5,275 (78)	厚 岸 町 総 数	4,470 (87)	10,038 (93)	4,769 (17)	5,269 (76)	厚 岸 町 総 数	4,464 (88)	10,016 (94)	4,766 (19)	5,250 (75)
湾 月	253 (4)	586 (5)	281 (1)	305 (4)	湾 月	253 (4)	588 (5)	280 (1)	308 (4)	湾 月	252 (2)	584 (3)	281 (1)	303 (2)
有 明	63 (2)	142 (2)	69 (2)	73 (0)	有 明	63 (2)	142 (2)	69 (2)	73 (0)	有 明	63 (2)	142 (2)	69 (2)	73 (0)
若 竹	222 (3)	494 (3)	239 (0)	255 (3)	若 竹	220 (3)	490 (3)	238 (0)	252 (3)	若 竹	220 (3)	489 (3)	236 (0)	253 (3)
松 葉	195 (10)	392 (10)	170 (0)	222 (10)	松 葉	195 (10)	392 (10)	170 (0)	222 (10)	松 葉	195 (10)	391 (10)	170 (0)	221 (10)
梅 香	180 (0)	374 (0)	178 (0)	196 (0)	梅 香	179 (0)	373 (0)	177 (0)	196 (0)	梅 香	180 (0)	376 (0)	177 (0)	199 (0)
奔 渡	395 (0)	1,022 (0)	486 (0)	536 (0)	奔 渡	394 (0)	1,018 (0)	484 (0)	534 (0)	奔 渡	394 (0)	1,016 (0)	484 (0)	532 (0)
筑 紫 恋	27 (0)	69 (0)	30 (0)	39 (0)	筑 紫 恋	27 (0)	69 (0)	30 (0)	39 (0)	筑 紫 恋	26 (0)	68 (0)	30 (0)	38 (0)
床 潭	165 (0)	476 (0)	234 (0)	242 (0)	床 潭	165 (0)	475 (0)	234 (0)	241 (0)	床 潭	166 (0)	475 (0)	235 (0)	240 (0)
末 広	19 (0)	44 (0)	17 (0)	27 (0)	末 広	19 (0)	44 (0)	17 (0)	27 (0)	末 広	19 (0)	43 (0)	16 (0)	27 (0)
湖南地区合計	1,519 (19)	3,599 (20)	1,704 (3)	1,895 (17)	湖南地区合計	1,515 (19)	3,591 (20)	1,699 (3)	1,892 (17)	湖南地区合計	1,515 (17)	3,584 (18)	1,698 (3)	1,886 (15)
港 町	271 (32)	572 (35)	259 (9)	313 (26)	港 町	271 (31)	573 (34)	260 (9)	313 (25)	港 町	274 (34)	571 (37)	260 (11)	311 (26)
真 栄	290 (0)	556 (0)	271 (0)	285 (0)	真 栄	288 (0)	554 (0)	272 (0)	282 (0)	真 栄	290 (0)	562 (0)	275 (0)	287 (0)
宮 園	573 (0)	1,282 (0)	607 (0)	675 (0)	宮 園	576 (0)	1,282 (0)	607 (0)	675 (0)	宮 園	572 (0)	1,277 (0)	605 (0)	672 (0)
白 浜	408 (0)	817 (1)	382 (0)	435 (1)	白 浜	405 (0)	809 (1)	378 (0)	431 (1)	白 浜	402 (0)	801 (1)	378 (0)	423 (1)
住 の 江	321 (10)	653 (10)	324 (3)	329 (7)	住 の 江	321 (10)	655 (10)	324 (3)	331 (7)	住 の 江	320 (10)	654 (10)	324 (3)	330 (7)
山 の 手	182 (0)	439 (0)	211 (0)	228 (0)	山 の 手	180 (0)	439 (0)	211 (0)	228 (0)	山 の 手	178 (0)	433 (0)	207 (0)	226 (0)
門 静	180 (0)	440 (1)	206 (0)	234 (1)	門 静	181 (0)	441 (1)	205 (0)	236 (1)	門 静	179 (0)	439 (1)	204 (0)	235 (1)
太 田	152 (21)	368 (21)	170 (1)	198 (20)	太 田	151 (21)	367 (21)	171 (1)	196 (20)	太 田	150 (21)	366 (21)	171 (1)	195 (20)
片 無 去	50 (3)	142 (3)	69 (0)	73 (3)	片 無 去	51 (3)	144 (3)	70 (0)	74 (3)	片 無 去	51 (3)	145 (3)	71 (0)	74 (3)
糸 魚 沢	38 (0)	72 (0)	33 (0)	39 (0)	糸 魚 沢	38 (0)	72 (0)	33 (0)	39 (0)	糸 魚 沢	38 (0)	72 (0)	33 (0)	39 (0)
若 松	27 (0)	84 (0)	43 (0)	41 (0)	若 松	27 (0)	84 (0)	43 (0)	41 (0)	若 松	27 (0)	84 (0)	43 (0)	41 (0)
ト ラ イ ベ ッ ツ	19 (1)	43 (1)	23 (1)	20 (0)	ト ラ イ ベ ッ ツ	19 (1)	43 (1)	23 (1)	20 (0)	ト ラ イ ベ ッ ツ	19 (1)	43 (1)	23 (1)	20 (0)
尾 幌	129 (3)	274 (3)	133 (0)	141 (3)	尾 幌	128 (2)	273 (2)	133 (0)	140 (2)	尾 幌	128 (2)	273 (2)	133 (0)	140 (2)
上 尾 幌	98 (0)	174 (0)	78 (0)	96 (0)	上 尾 幌	98 (0)	173 (0)	77 (0)	96 (0)	上 尾 幌	99 (0)	173 (0)	77 (0)	96 (0)
苦 多	18 (0)	56 (0)	31 (0)	25 (0)	苦 多	18 (0)	56 (0)	31 (0)	25 (0)	苦 多	18 (0)	56 (0)	31 (0)	25 (0)
光 栄	202 (0)	480 (0)	232 (0)	248 (0)	光 栄	203 (0)	482 (0)	232 (0)	250 (0)	光 栄	204 (0)	483 (0)	233 (0)	250 (0)
湖北地区合計	2,958 (70)	6,452 (75)	3,072 (14)	3,380 (61)	湖北地区合計	2,955 (68)	6,447 (73)	3,070 (14)	3,377 (59)	湖北地区合計	2,949 (71)	6,432 (76)	3,068 (16)	3,364 (60)

単位:世帯、人 (平成27年10月末現在)					単位:世帯、人 (平成27年11月末現在)					単位:世帯、人 (平成27年12月末現在)				
地 区 名	世帯数	人 口			地 区 名	世帯数	人 口			地 区 名	世帯数	人 口		
		総 数	男	女			総 数	男	女			総 数	男	女
厚 岸 町 総 数	4,459 (88)	10,013 (94)	4,771 (19)	5,242 (75)	厚 岸 町 総 数	4,447 (86)	9,992 (92)	4,757 (18)	5,235 (74)	厚 岸 町 総 数	4,440 (86)	9,978 (92)	4,749 (18)	5,229 (74)
湾 月	250 (2)	580 (3)	279 (1)	301 (2)	湾 月	249 (1)	581 (2)	279 (1)	302 (1)	湾 月	250 (1)	582 (2)	280 (1)	302 (1)
有 明	64 (2)	142 (2)	69 (2)	73 (0)	有 明	64 (2)	140 (2)	68 (2)	72 (0)	有 明	64 (2)	140 (2)	68 (2)	72 (0)
若 竹	221 (3)	491 (3)	236 (0)	255 (3)	若 竹	219 (2)	489 (2)	236 (0)	253 (2)	若 竹	217 (2)	482 (2)	232 (0)	250 (2)
松 葉	195 (10)	392 (10)	171 (0)	221 (10)	松 葉	192 (10)	390 (10)	169 (0)	221 (10)	松 葉	192 (10)	389 (10)	168 (0)	221 (10)
梅 香	180 (0)	376 (0)	177 (0)	199 (0)	梅 香	181 (0)	378 (0)	178 (0)	200 (0)	梅 香	180 (0)	373 (0)	176 (0)	197 (0)
奔 渡	392 (0)	1,016 (0)	485 (0)	531 (0)	奔 渡	391 (0)	1,012 (0)	483 (0)	529 (0)	奔 渡	394 (0)	1,023 (0)	486 (0)	537 (0)
筑 紫 恋	26 (0)	68 (0)	30 (0)	38 (0)	筑 紫 恋	26 (0)	68 (0)	30 (0)	38 (0)	筑 紫 恋	25 (0)	67 (0)	30 (0)	37 (0)
床 潭	166 (0)	475 (0)	235 (0)	240 (0)	床 潭	166 (0)	476 (0)	236 (0)	240 (0)	床 潭	165 (0)	469 (0)	233 (0)	236 (0)
末 広	19 (0)	44 (0)	17 (0)	27 (0)	末 広	19 (0)	44 (0)	17 (0)	27 (0)	末 広	19 (0)	44 (0)	17 (0)	27 (0)
湖南地区合計	1,513 (17)	3,584 (18)	1,699 (3)	1,885 (15)	湖南地区合計	1,507 (15)	3,578 (16)	1,696 (3)	1,882 (13)	湖南地区合計	1,506 (15)	3,569 (16)	1,690 (3)	1,879 (13)
港 町	274 (34)	571 (37)	260 (11)	311 (26)	港 町	277 (34)	577 (37)	264 (11)	313 (26)	港 町	277 (34)	572 (37)	262 (11)	310 (26)
真 栄	290 (0)	562 (0)	275 (0)	287 (0)	真 栄	290 (0)	562 (0)	274 (0)	288 (0)	真 栄	288 (0)	559 (0)	274 (0)	285 (0)
宮 園	572 (0)	1,277 (0)	606 (0)	671 (0)	宮 園	567 (0)	1,264 (0)	598 (0)	666 (0)	宮 園	568 (0)	1,270 (0)	599 (0)	671 (0)
白 浜	398 (0)	799 (1)	379 (0)	420 (1)	白 浜	397 (0)	792 (1)	374 (0)	418 (1)	白 浜	394 (0)	777 (1)	365 (0)	412 (1)
住 の 江	320 (10)	654 (10)	325 (3)	329 (7)	住 の 江	316 (10)	643 (10)	319 (3)	324 (7)	住 の 江	317 (10)	651 (10)	326 (3)	325 (7)
山 の 手	178 (0)	433 (0)	207 (0)	226 (0)	山 の 手	181 (0)	444 (0)	213 (0)	231 (0)	山 の 手	183 (0)	455 (0)	219 (0)	236 (0)
門 静	181 (0)	441 (1)	206 (0)	235 (1)	門 静	181 (0)	438 (1)	205 (0)	233 (1)	門 静	181 (0)	438 (1)	205 (0)	233 (1)
太 田	150 (21)	364 (21)	170 (1)	194 (20)	太 田	148 (20)	362 (20)	169 (0)	193 (20)	太 田	149 (20)	364 (20)	169 (0)	195 (20)
片 無 去	51 (3)	145 (3)	71 (0)	74 (3)	片 無 去	51 (3)	145 (3)	71 (0)	74 (3)	片 無 去	50 (3)	144 (3)	71 (0)	73 (3)
糸 魚 沢	37 (0)	71 (0)	34 (0)	37 (0)	糸 魚 沢	37 (0)	71 (0)	34 (0)	37 (0)	糸 魚 沢	37 (0)	71 (0)	34 (0)	37 (0)
若 松	27 (0)	84 (0)	43 (0)	41 (0)	若 松	27 (0)	83 (0)	42 (0)	41 (0)	若 松	26 (0)	82 (0)	42 (0)	40 (0)
ト ラ イ ベ ッ ツ	19 (1)	43 (1)	23 (1)	20 (0)	ト ラ イ ベ ッ ツ	18 (1)	43 (1)	23 (1)	20 (0)	ト ラ イ ベ ッ ツ	18 (1)	43 (1)	23 (1)	20 (0)
尾 幌	128 (2)	274 (2)	133 (0)	141 (2)	尾 幌	127 (2)	273 (2)	131 (0)	142 (2)	尾 幌	126 (2)	272 (2)	129 (0)	143 (2)
上 尾 幌	98 (0)	172 (0)	76 (0)	96 (0)	上 尾 幌	97 (0)	170 (0)	75 (0)	95 (0)	上 尾 幌	96 (0)	168 (0)	73 (0)	95 (0)
苦 多	19 (0)	56 (0)	31 (0)	25 (0)	苦 多	19 (0)	56 (0)	31 (0)	25 (0)	苦 多	19 (0)	56 (0)	31 (0)	25 (0)
光 栄	204 (0)	483 (0)	233 (0)	250 (0)	光 栄	207 (1)	491 (1)	238 (0)	253 (1)	光 栄	205 (1)	487 (1)	237 (0)	250 (1)
湖北地区合計	2,946 (71)	6,429 (76)	3,072 (16)	3,357 (60)	湖北地区合計	2,940 (71)	6,414 (76)	3,061 (15)	3,353 (61)	湖北地区合計	2,934 (71)	6,409 (76)	3,059 (15)	3,350 (61)

注1) 平成24年7月から住民基本台帳に外国人も含まれる。

注2) ()は外国人の数で内数。

資料:町民課(住民基本台帳)

2－(9) 平成28年地区別人口・世帯数

単位:世帯、人 (平成28年1月末現在)				
地 区 名	世帯数	人 口		
		総 数	男	女
厚岸町総数	4,434 (78)	9,950 (85)	4,736 (16)	5,214 (69)
湾 月	251 (1)	578 (2)	278 (1)	300 (1)
有 明	64 (2)	140 (2)	68 (2)	72 (0)
若 竹	217 (1)	482 (1)	233 (0)	249 (1)
松 葉	192 (10)	388 (10)	168 (0)	220 (10)
梅 香	180 (0)	374 (0)	177 (0)	197 (0)
奔 渡	392 (0)	1,020 (0)	483 (0)	537 (0)
筑 紫 恋	25 (0)	66 (0)	29 (0)	37 (0)
床 潭	165 (0)	466 (0)	233 (0)	233 (0)
末 広	19 (0)	44 (0)	17 (0)	27 (0)
湖南地区合計	1,505 (14)	3,558 (15)	1,686 (3)	1,872 (12)
港 町	274 (28)	567 (31)	260 (9)	307 (22)
真 栄	289 (0)	559 (0)	274 (0)	285 (0)
宮 園	567 (0)	1,268 (0)	599 (0)	669 (0)
白 浜	395 (0)	778 (1)	366 (0)	412 (1)
住 の 江	317 (10)	649 (10)	324 (3)	325 (7)
山 の 手	184 (0)	458 (0)	220 (0)	238 (0)
門 静	181 (0)	437 (1)	205 (0)	232 (1)
太 田	149 (20)	362 (20)	167 (0)	195 (20)
片 無 去	49 (3)	140 (3)	70 (0)	70 (3)
糸 魚 沢	37 (0)	71 (0)	34 (0)	37 (0)
若 松	26 (0)	83 (0)	42 (0)	41 (0)
ト ラ イ ベ ッ	18 (1)	43 (1)	23 (1)	20 (0)
尾 幌	126 (2)	272 (2)	129 (0)	143 (2)
上 尾 幌	95 (0)	167 (0)	72 (0)	95 (0)
苫 多	18 (0)	55 (0)	31 (0)	24 (0)
光 栄	204 (0)	483 (1)	234 (0)	249 (1)
湖北地区合計	2,929 (64)	6,392 (70)	3,050 (13)	3,342 (57)

単位:世帯、人 (平成28年2月末現在)				
地 区 名	世帯数	人 口		
		総 数	男	女
厚岸町総数	4,447 (92)	9,961 (98)	4,736 (18)	5,225 (80)
湾 月	251 (1)	577 (2)	278 (1)	299 (1)
有 明	64 (2)	140 (2)	68 (2)	72 (0)
若 竹	218 (1)	483 (1)	234 (0)	249 (1)
松 葉	192 (10)	387 (10)	167 (0)	220 (10)
梅 香	180 (0)	372 (0)	176 (0)	196 (0)
奔 渡	393 (0)	1,022 (0)	485 (0)	537 (0)
筑 紫 恋	25 (0)	64 (0)	27 (0)	37 (0)
床 潭	165 (0)	470 (0)	234 (0)	236 (0)
末 広	19 (0)	44 (0)	17 (0)	27 (0)
湖南地区合計	1,507 (14)	3,559 (15)	1,686 (3)	1,873 (12)
港 町	279 (34)	569 (37)	260 (11)	309 (26)
真 栄	287 (0)	555 (0)	270 (0)	285 (0)
宮 園	570 (0)	1,276 (0)	602 (0)	674 (0)
白 浜	393 (0)	777 (1)	366 (0)	411 (1)
住 の 江	315 (10)	639 (10)	320 (3)	319 (7)
山 の 手	184 (0)	458 (0)	219 (0)	239 (0)
門 静	182 (0)	442 (1)	208 (0)	234 (1)
太 田	154 (25)	368 (25)	168 (0)	200 (25)
片 無 去	50 (4)	141 (4)	70 (0)	71 (4)
糸 魚 沢	37 (0)	71 (0)	34 (0)	37 (0)
若 松	26 (0)	83 (0)	42 (0)	41 (0)
ト ラ イ ベ ッ	18 (1)	43 (1)	23 (1)	20 (0)
尾 幌	126 (3)	270 (3)	128 (0)	142 (3)
上 尾 幌	95 (0)	167 (0)	72 (0)	95 (0)
苫 多	18 (0)	55 (0)	31 (0)	24 (0)
光 栄	206 (1)	488 (1)	237 (0)	251 (1)
湖北地区合計	2,940 (78)	6,402 (83)	3,050 (15)	3,352 (68)

単位:世帯、人 (平成28年3月末現在)				
地 区 名	世帯数	人 口		
		総 数	男	女
厚岸町総数	4,428 (93)	9,907 (99)	4,702 (18)	5,205 (81)
湾 月	249 (1)	575 (2)	276 (1)	299 (1)
有 明	63 (2)	139 (2)	67 (2)	72 (0)
若 竹	214 (1)	477 (1)	229 (0)	248 (1)
松 葉	192 (10)	385 (10)	165 (0)	220 (10)
梅 香	178 (0)	372 (0)	176 (0)	196 (0)
奔 渡	393 (0)	1,015 (0)	483 (0)	532 (0)
筑 紫 恋	25 (0)	64 (0)	27 (0)	37 (0)
床 潭	164 (0)	475 (0)	236 (0)	239 (0)
末 広	19 (0)	44 (0)	17 (0)	27 (0)
湖南地区合計	1,497 (14)	3,546 (15)	1,676 (3)	1,870 (12)
港 町	278 (35)	563 (38)	258 (11)	305 (27)
真 栄	290 (0)	555 (0)	267 (0)	288 (0)
宮 園	563 (0)	1,266 (0)	597 (0)	669 (0)
白 浜	397 (0)	776 (1)	362 (0)	414 (1)
住 の 江	313 (10)	632 (10)	316 (3)	316 (7)
山 の 手	184 (0)	456 (0)	217 (0)	239 (0)
門 静	181 (0)	440 (1)	206 (0)	234 (1)
太 田	150 (25)	361 (25)	168 (0)	193 (25)
片 無 去	50 (4)	141 (4)	71 (0)	70 (4)
糸 魚 沢	37 (0)	71 (0)	34 (0)	37 (0)
若 松	27 (0)	84 (0)	43 (0)	41 (0)
ト ラ イ ベ ッ	18 (1)	43 (1)	23 (1)	20 (0)
尾 幌	125 (3)	268 (3)	128 (0)	140 (3)
上 尾 幌	94 (0)	165 (0)	71 (0)	94 (0)
苫 多	20 (0)	55 (0)	31 (0)	24 (0)
光 栄	204 (1)	485 (1)	234 (0)	251 (1)
湖北地区合計	2,931 (79)	6,361 (84)	3,026 (15)	3,335 (69)

単位:世帯、人 (平成28年4月末現在)				
地 区 名	世帯数	人 口		
		総 数	男	女
厚岸町総数	4,443 (80)	9,903 (86)	4,701 (18)	5,202 (68)
湾 月	251 (1)	575 (2)	275 (1)	300 (1)
有 明	65 (2)	142 (2)	69 (2)	73 (0)
若 竹	217 (0)	481 (0)	232 (0)	249 (0)
松 葉	194 (10)	386 (10)	165 (0)	221 (10)
梅 香	178 (0)	371 (0)	174 (0)	197 (0)
奔 渡	392 (0)	1,012 (0)	481 (0)	531 (0)
筑 紫 恋	25 (0)	64 (0)	27 (0)	37 (0)
床 潭	162 (0)	471 (0)	232 (0)	239 (0)
末 広	19 (0)	45 (0)	18 (0)	27 (0)
湖南地区合計	1,503 (13)	3,547 (14)	1,673 (3)	1,874 (11)
港 町	275 (30)	563 (33)	261 (11)	302 (22)
真 栄	295 (0)	554 (0)	268 (0)	286 (0)
宮 園	568 (0)	1,274 (0)	603 (0)	671 (0)
白 浜	399 (0)	776 (1)	362 (0)	414 (1)
住 の 江	315 (10)	636 (10)	319 (3)	317 (7)
山 の 手	181 (0)	449 (0)	212 (0)	237 (0)
門 静	181 (0)	438 (1)	205 (0)	233 (1)
太 田	145 (19)	352 (19)	163 (0)	189 (19)
片 無 去	49 (4)	141 (4)	70 (0)	71 (4)
糸 魚 沢	37 (0)	71 (0)	34 (0)	37 (0)
若 松	27 (0)	81 (0)	42 (0)	39 (0)
ト ラ イ ベ ッ	18 (1)	43 (1)	22 (1)	21 (0)
尾 幌	124 (2)	267 (2)	128 (0)	139 (2)
上 尾 幌	96 (0)	166 (0)	72 (0)	94 (0)
苫 多	21 (0)	55 (0)	30 (0)	25 (0)
光 栄	209 (1)	490 (1)	237 (0)	253 (1)
湖北地区合計	2,940 (67)	6,356 (72)	3,028 (15)	3,328 (57)

単位:世帯、人 (平成28年5月末現在)				
地 区 名	世帯数	人 口		
		総 数	男	女
厚岸町総数	4,454 (89)	9,905 (95)	4,695 (19)	5,210 (76)
湾 月	248 (1)	571 (2)	272 (1)	299 (1)
有 明	65 (2)	143 (2)	69 (2)	74 (0)
若 竹	218 (0)	485 (0)	232 (0)	253 (0)
松 葉	198 (14)	390 (14)	165 (0)	225 (14)
梅 香	178 (0)	371 (0)	174 (0)	197 (0)
奔 渡	393 (0)	1,015 (0)	483 (0)	532 (0)
筑 紫 恋	25 (0)	65 (0)	28 (0)	37 (0)
床 潭	162 (0)	467 (0)	231 (0)	236 (0)
末 広	20 (0)	48 (0)	20 (0)	28 (0)
湖南地区合計	1,507 (17)	3,555 (18)	1,674 (3)	1,881 (15)
港 町	276 (30)	564 (33)	261 (11)	303 (22)
真 栄	298 (0)	562 (0)	271 (0)	291 (0)
宮 園	566 (0)	1,261 (0)	596 (0)	665 (0)
白 浜	400 (0)	778 (1)	363 (0)	415 (1)
住 の 江	318 (15)	636 (15)	319 (4)	317 (11)
山 の 手	181 (0)	448 (0)	211 (0)	237 (0)
門 静	181 (0)	434 (1)	201 (0)	233 (1)
太 田	145 (19)	352 (19)	163 (0)	189 (19)
片 無 去	49 (4)	141 (4)	70 (0)	71 (4)
糸 魚 沢	37 (0)	71 (0)	34 (0)	37 (0)
若 松	27 (0)	81 (0)	42 (0)	39 (0)
ト ラ イ ベ ッ	18 (1)	43 (1)	22 (1)	21 (0)
尾 幌	124 (2)	266 (2)	128 (0)	138 (2)
上 尾 幌	96 (0)	166 (0)	72 (0)	94 (0)
苫 多	22 (0)	57 (0)	31 (0)	26 (0)
光 栄	209 (1)	490 (1)	237 (0)	253 (1)
湖北地区合計	2,947 (72)	6,350 (77)	3,021 (16)	3,329 (61)

単位:世帯、人 (平成28年6月末現在)				
地 区 名	世帯数	人 口		
		総 数	男	女
厚岸町総数	4,453 (90)	9,904 (97)	4,694 (18)	5,210 (79)
湾 月	249 (1)	571 (2)	273 (1)	298 (1)
有 明	64 (1)	140 (2)	67 (2)	73 (0)
若 竹	217 (0)	486 (0)	232 (0)	254 (0)
松 葉	197 (13)	389 (13)	165 (0)	224 (13)
梅 香	177 (0)	370 (0)	173 (0)	197 (0)
奔 渡	392 (0)	1,011 (0)	481 (0)	530 (0)
筑 紫 恋	26 (0)	67 (0)	29 (0)	38 (0)
床 潭	162 (0)	468 (0)	232 (0)	236 (0)
末 広	20 (0)	48 (0)	20 (0)	28 (0)
湖南地区合計	1,504 (15)	3,550 (17)	1,672 (3)	1,878 (14)
港 町	281 (33)	571 (36)	262 (10)	309 (26)
真 栄	297 (0)	556 (0)	268 (0)	288 (0)
宮 園	568 (0)	1,267 (0)	598 (0)	669 (0)
白 浜	398 (0)	777 (1)	363 (0)	414 (1)
住 の 江	319 (15)	640 (15)	321 (4)	319 (11)
山 の 手	180 (0)	443 (0)	209 (0)	234 (0)
門 静	182 (0)	433 (1)	200 (0)	233 (1)
太 田	144 (19)	350 (19)	163 (0)	187 (19)
片 無 去	49 (4)	141 (4)	70 (0)	71 (4)
糸 魚 沢	36 (0)	70 (0)	34 (0)	36 (0)
若 松	27 (0)	81 (0)	42 (0)	39 (0)
ト ラ イ ベ ッ	18 (1)	43 (1)	22 (1)	21 (0)
尾 幌	123 (2)	265 (2)	127 (0)	138 (2)
上 尾 幌	96 (0)	167 (0)	72 (0)	95 (0)
苫 多	22 (0)	57 (0)	31 (0)	26 (0)
光 栄	209 (1)	493 (1)	240 (0)	253 (1)
湖北地区合計	2,949 (75)	6,354 (80)	3,022 (15)	3,332 (65)

資料:町民課(住民基本台帳)

注1) 平成24年7月から住民基本台帳に外国人も含まれる。

注2) ()は外国人の数で内数。

2－(9) 平成28年地区別人口・世帯数(つづき)

単位:世帯、人 (平成28年7月末現在)					単位:世帯、人 (平成28年8月末現在)					単位:世帯、人 (平成28年9月末現在)				
地 区 名	世帯数	人 口			地 区 名	世帯数	人 口			地 区 名	世帯数	人 口		
		総 数	男	女			総 数	男	女			総 数	男	女
厚岸町総数	4,469 (94)	9,906 (101)	4,698 (21)	5,208 (80)	厚岸町総数	4,466 (98)	9,898 (105)	4,689 (21)	5,209 (84)	厚岸町総数	4,459 (99)	9,890 (106)	4,683 (21)	5,207 (85)
湾 月	251 (1)	574 (2)	274 (1)	300 (1)	湾 月	252 (1)	577 (2)	276 (1)	301 (1)	湾 月	251 (1)	576 (2)	276 (1)	300 (1)
有 明	64 (1)	140 (2)	67 (2)	73 (0)	有 明	64 (1)	140 (2)	67 (2)	73 (0)	有 明	64 (1)	140 (2)	67 (2)	73 (0)
若 竹	219 (1)	484 (1)	230 (0)	254 (1)	若 竹	223 (7)	487 (7)	226 (0)	261 (7)	若 竹	221 (7)	485 (7)	225 (0)	260 (7)
松 葉	198 (13)	389 (13)	165 (0)	224 (13)	松 葉	193 (7)	384 (7)	166 (0)	218 (7)	松 葉	193 (7)	384 (7)	166 (0)	218 (7)
梅 香	178 (0)	372 (0)	174 (0)	198 (0)	梅 香	176 (0)	370 (0)	172 (0)	198 (0)	梅 香	177 (0)	368 (0)	172 (0)	196 (0)
奔 渡	391 (0)	1,006 (0)	478 (0)	528 (0)	奔 渡	388 (0)	1,000 (0)	475 (0)	525 (0)	奔 渡	391 (0)	1,008 (0)	478 (0)	530 (0)
筑 紫 恋	26 (0)	67 (0)	29 (0)	38 (0)	筑 紫 恋	26 (0)	67 (0)	29 (0)	38 (0)	筑 紫 恋	26 (0)	67 (0)	29 (0)	38 (0)
床 潭	161 (0)	466 (0)	231 (0)	235 (0)	床 潭	162 (0)	465 (0)	230 (0)	235 (0)	床 潭	161 (0)	461 (0)	227 (0)	234 (0)
末 広	20 (0)	47 (0)	20 (0)	27 (0)	末 広	20 (0)	47 (0)	20 (0)	27 (0)	末 広	20 (0)	47 (0)	20 (0)	27 (0)
湖南地区合計	1,508 (16)	3,545 (18)	1,668 (3)	1,877 (15)	湖南地区合計	1,504 (16)	3,537 (18)	1,661 (3)	1,876 (15)	湖南地区合計	1,504 (16)	3,536 (18)	1,660 (3)	1,876 (15)
港 町	281 (33)	571 (36)	261 (10)	310 (26)	港 町	282 (35)	571 (38)	260 (10)	311 (28)	港 町	280 (35)	565 (38)	258 (10)	307 (28)
真 栄	299 (2)	558 (2)	272 (2)	286 (0)	真 栄	298 (2)	557 (2)	271 (2)	286 (0)	真 栄	295 (2)	555 (2)	270 (2)	285 (0)
宮 園	570 (0)	1,267 (0)	597 (0)	670 (0)	宮 園	573 (0)	1,272 (0)	598 (0)	674 (0)	宮 園	576 (0)	1,278 (0)	600 (0)	678 (0)
白 浜	400 (0)	779 (1)	364 (0)	415 (1)	白 浜	394 (0)	771 (1)	360 (0)	411 (1)	白 浜	394 (0)	771 (1)	361 (0)	410 (1)
住 の 江	321 (15)	643 (15)	323 (4)	320 (11)	住 の 江	321 (15)	643 (15)	323 (4)	320 (11)	住 の 江	321 (15)	647 (15)	323 (4)	324 (11)
山 の 手	180 (0)	443 (0)	209 (0)	234 (0)	山 の 手	182 (0)	445 (0)	210 (0)	235 (0)	山 の 手	180 (0)	440 (0)	208 (0)	232 (0)
門 静	183 (0)	432 (1)	201 (0)	231 (1)	門 静	183 (0)	435 (1)	203 (0)	232 (1)	門 静	183 (0)	435 (1)	203 (0)	232 (1)
太 田	144 (19)	350 (19)	163 (0)	187 (19)	太 田	144 (19)	350 (19)	163 (0)	187 (19)	太 田	144 (20)	351 (20)	164 (0)	187 (20)
片 無 去	48 (4)	139 (4)	70 (0)	69 (4)	片 無 去	48 (4)	139 (4)	70 (0)	69 (4)	片 無 去	47 (4)	139 (4)	70 (0)	69 (4)
糸 魚 沢	36 (0)	69 (0)	33 (0)	36 (0)	糸 魚 沢	36 (0)	69 (0)	33 (0)	36 (0)	糸 魚 沢	36 (0)	69 (0)	33 (0)	36 (0)
若 松	27 (0)	81 (0)	42 (0)	39 (0)	若 松	30 (2)	84 (2)	43 (0)	41 (2)	若 松	30 (2)	84 (2)	43 (0)	41 (2)
ト ラ イ ベ ッ	19 (2)	44 (2)	23 (2)	21 (0)	ト ラ イ ベ ッ	19 (2)	44 (2)	23 (2)	21 (0)	ト ラ イ ベ ッ	19 (2)	44 (2)	23 (2)	21 (0)
尾 幌	123 (2)	265 (2)	127 (0)	138 (2)	尾 幌	123 (2)	265 (2)	127 (0)	138 (2)	尾 幌	122 (2)	263 (2)	125 (0)	138 (2)
上 尾 幌	96 (0)	167 (0)	72 (0)	95 (0)	上 尾 幌	96 (0)	168 (0)	73 (0)	95 (0)	上 尾 幌	96 (0)	167 (0)	72 (0)	95 (0)
苦 多	22 (0)	57 (0)	31 (0)	26 (0)	苦 多	22 (0)	57 (0)	31 (0)	26 (0)	苦 多	22 (0)	57 (0)	31 (0)	26 (0)
光 栄	212 (1)	496 (1)	242 (0)	254 (1)	光 栄	211 (1)	491 (1)	240 (0)	251 (1)	光 栄	210 (1)	489 (1)	239 (0)	250 (1)
湖北地区合計	2,961 (78)	6,361 (83)	3,030 (18)	3,331 (65)	湖北地区合計	2,962 (82)	6,361 (87)	3,028 (18)	3,333 (69)	湖北地区合計	2,955 (83)	6,354 (88)	3,023 (18)	3,331 (70)

単位:世帯、人 (平成28年10月末現在)					単位:世帯、人 (平成28年11月末現在)					単位:世帯、人 (平成28年12月末現在)				
地 区 名	世帯数	人 口			地 区 名	世帯数	人 口			地 区 名	世帯数	人 口		
		総 数	男	女			総 数	男	女			総 数	男	女
厚岸町総数	4,454 (97)	9,872 (104)	4,679 (20)	5,193 (84)	厚岸町総数	4,443 (95)	9,850 (102)	4,669 (19)	5,181 (83)	厚岸町総数	4,441 (93)	9,837 (100)	4,660 (19)	5,177 (81)
湾 月	249 (1)	570 (2)	273 (1)	297 (1)	湾 月	246 (1)	566 (2)	271 (1)	295 (1)	湾 月	246 (1)	565 (2)	270 (1)	295 (1)
有 明	64 (1)	141 (2)	67 (2)	74 (0)	有 明	64 (1)	140 (2)	66 (2)	74 (0)	有 明	63 (1)	137 (2)	65 (2)	72 (0)
若 竹	219 (7)	482 (7)	224 (0)	258 (7)	若 竹	221 (7)	486 (7)	225 (0)	261 (7)	若 竹	219 (7)	482 (7)	224 (0)	258 (7)
松 葉	191 (7)	383 (7)	166 (0)	217 (7)	松 葉	190 (7)	382 (7)	166 (0)	216 (7)	松 葉	191 (7)	385 (7)	166 (0)	219 (7)
梅 香	180 (0)	369 (0)	174 (0)	195 (0)	梅 香	179 (0)	367 (0)	173 (0)	194 (0)	梅 香	178 (0)	366 (0)	172 (0)	194 (0)
奔 渡	392 (0)	1,008 (0)	479 (0)	529 (0)	奔 渡	392 (0)	1,007 (0)	478 (0)	529 (0)	奔 渡	396 (0)	1,016 (0)	481 (0)	535 (0)
筑 紫 恋	26 (0)	67 (0)	29 (0)	38 (0)	筑 紫 恋	26 (0)	67 (0)	29 (0)	38 (0)	筑 紫 恋	26 (0)	67 (0)	29 (0)	38 (0)
床 潭	162 (0)	460 (0)	227 (0)	233 (0)	床 潭	163 (0)	460 (0)	228 (0)	232 (0)	床 潭	162 (0)	452 (0)	225 (0)	227 (0)
末 広	20 (0)	47 (0)	20 (0)	27 (0)	末 広	20 (0)	47 (0)	20 (0)	27 (0)	末 広	20 (0)	47 (0)	20 (0)	27 (0)
湖南地区合計	1,503 (16)	3,527 (18)	1,659 (3)	1,868 (15)	湖南地区合計	1,501 (16)	3,522 (18)	1,656 (3)	1,866 (15)	湖南地区合計	1,501 (16)	3,517 (18)	1,652 (3)	1,865 (15)
港 町	280 (35)	563 (38)	257 (10)	306 (28)	港 町	276 (33)	554 (36)	253 (9)	301 (27)	港 町	276 (32)	553 (35)	253 (9)	300 (26)
真 栄	296 (2)	556 (2)	271 (2)	285 (0)	真 栄	296 (2)	556 (2)	271 (2)	285 (0)	真 栄	294 (2)	554 (2)	271 (2)	283 (0)
宮 園	576 (0)	1,275 (0)	600 (0)	675 (0)	宮 園	577 (0)	1,276 (0)	601 (0)	675 (0)	宮 園	574 (0)	1,266 (0)	595 (0)	671 (0)
白 浜	394 (0)	770 (1)	359 (0)	411 (1)	白 浜	389 (0)	766 (1)	356 (0)	410 (1)	白 浜	391 (0)	769 (1)	355 (0)	414 (1)
住 の 江	319 (15)	642 (15)	320 (4)	322 (11)	住 の 江	318 (15)	641 (15)	320 (4)	321 (11)	住 の 江	320 (15)	651 (15)	324 (4)	327 (11)
山 の 手	180 (0)	440 (0)	208 (0)	232 (0)	山 の 手	180 (0)	439 (0)	208 (0)	231 (0)	山 の 手	180 (0)	437 (0)	207 (0)	230 (0)
門 静	182 (0)	433 (1)	202 (0)	231 (1)	門 静	182 (0)	430 (1)	201 (0)	229 (1)	門 静	183 (0)	429 (1)	202 (0)	227 (1)
太 田	143 (19)	351 (19)	164 (0)	187 (19)	太 田	142 (19)	350 (19)	164 (0)	186 (19)	太 田	142 (18)	350 (18)	165 (0)	185 (18)
片 無 去	47 (4)	139 (4)	70 (0)	69 (4)	片 無 去	47 (4)	140 (4)	71 (0)	69 (4)	片 無 去	47 (4)	140 (4)	72 (0)	68 (4)
糸 魚 沢	36 (0)	69 (0)	33 (0)	36 (0)	糸 魚 沢	36 (0)	69 (0)	33 (0)	36 (0)	糸 魚 沢	36 (0)	69 (0)	33 (0)	36 (0)
若 松	30 (2)	84 (2)	43 (0)	41 (2)	若 松	30 (2)	84 (2)	43 (0)	41 (2)	若 松	30 (2)	84 (2)	43 (0)	41 (2)
ト ラ イ ベ ッ	18 (1)	43 (1)	22 (1)	21 (0)	ト ラ イ ベ ッ	18 (1)	43 (1)	22 (1)	21 (0)	ト ラ イ ベ ッ	18 (1)	43 (1)	22 (1)	21 (0)
尾 幌	122 (2)	266 (2)	128 (0)	138 (2)	尾 幌	123 (2)	267 (2)	127 (0)	140 (2)	尾 幌	121 (2)	265 (2)	125 (0)	140 (2)
上 尾 幌	95 (0)	166 (0)	72 (0)	94 (0)	上 尾 幌	95 (0)	166 (0)	72 (0)	94 (0)	上 尾 幌	95 (0)	164 (0)	71 (0)	93 (0)
苦 多	22 (0)	57 (0)	31 (0)	26 (0)	苦 多	22 (0)	57 (0)	31 (0)	26 (0)	苦 多	22 (0)	57 (0)	31 (0)	26 (0)
光 栄	211 (1)	491 (1)	240 (0)	251 (1)	光 栄	211 (1)	490 (1)	240 (0)	250 (1)	光 栄	211 (1)	489 (1)	239 (0)	250 (1)
湖北地区合計	2,951 (81)	6,345 (86)	3,020 (17)	3,325 (69)	湖北地区合計	2,942 (79)	6,328 (84)	3,013 (16)	3,315 (68)	湖北地区合計	2,940 (77)	6,320 (82)	3,008 (16)	3,312 (66)

注1) 平成24年7月から住民基本台帳に外国人も含まれる。

注2) ()は外国人の数で内数。

資料:町民課(住民基本台帳)

2－(10) 平成29年地区別人口・世帯数

単位:世帯、人 (平成29年1月末現在)

地 区 名	世帯数	人 口		
		総 数	男	女
厚 岸 町 総 数	4,433 (88)	9,816 (95)	4,652 (17)	5,164 (78)
湾 月	246 (1)	563 (2)	269 (1)	294 (1)
有 明	63 (1)	137 (2)	65 (2)	72 (0)
若 竹	220 (7)	487 (7)	227 (0)	260 (7)
松 葉	191 (7)	384 (7)	165 (0)	219 (7)
梅 香	178 (0)	367 (0)	174 (0)	193 (0)
奔 渡	395 (0)	1,012 (0)	479 (0)	533 (0)
筑 紫 恋	26 (0)	67 (0)	29 (0)	38 (0)
床 潭	161 (0)	446 (0)	222 (0)	224 (0)
末 広	20 (0)	46 (0)	19 (0)	27 (0)
湖南地区合計	1,500 (16)	3,509 (18)	1,649 (3)	1,860 (15)
港 町	271 (29)	544 (32)	249 (7)	295 (25)
真 栄	293 (2)	551 (2)	270 (2)	281 (0)
宮 園	572 (0)	1,258 (0)	589 (0)	669 (0)
白 浜	394 (0)	775 (1)	359 (0)	416 (1)
住 の 江	321 (15)	654 (15)	325 (4)	329 (11)
山 の 手	180 (0)	438 (0)	208 (0)	230 (0)
門 静	182 (0)	427 (1)	201 (0)	226 (1)
太 田	141 (16)	350 (16)	166 (0)	184 (16)
片 無 去	47 (4)	139 (4)	71 (0)	68 (4)
糸 魚 沢	36 (0)	69 (0)	33 (0)	36 (0)
若 松	30 (2)	84 (2)	43 (0)	41 (2)
ト ラ イ ベ ッ	18 (1)	43 (1)	22 (1)	21 (0)
尾 幌	121 (2)	266 (2)	126 (0)	140 (2)
上 尾 幌	95 (0)	164 (0)	71 (0)	93 (0)
苫 多	22 (0)	57 (0)	31 (0)	26 (0)
光 栄	210 (1)	488 (1)	239 (0)	249 (1)
湖北地区合計	2,933 (72)	6,307 (77)	3,003 (14)	3,304 (63)

単位:世帯、人 (平成29年2月末現在)

地 区 名	世帯数	人 口		
		総 数	男	女
厚 岸 町 総 数	4,439 (97)	9,815 (104)	4,647 (19)	5,168 (85)
湾 月	246 (1)	560 (2)	268 (1)	292 (1)
有 明	62 (1)	135 (2)	64 (2)	71 (0)
若 竹	220 (7)	485 (7)	225 (0)	260 (7)
松 葉	192 (7)	385 (7)	166 (0)	219 (7)
梅 香	178 (0)	367 (0)	173 (0)	194 (0)
奔 渡	395 (0)	1,010 (0)	479 (0)	531 (0)
筑 紫 恋	26 (0)	67 (0)	29 (0)	38 (0)
床 潭	159 (0)	444 (0)	220 (0)	224 (0)
末 広	20 (0)	46 (0)	19 (0)	27 (0)
湖南地区合計	1,498 (16)	3,499 (18)	1,643 (3)	1,856 (15)
港 町	277 (35)	549 (38)	250 (9)	299 (29)
真 栄	292 (2)	551 (2)	270 (2)	281 (0)
宮 園	571 (0)	1,254 (0)	587 (0)	667 (0)
白 浜	392 (0)	774 (1)	356 (0)	418 (1)
住 の 江	322 (15)	657 (15)	327 (4)	330 (11)
山 の 手	180 (0)	438 (0)	208 (0)	230 (0)
門 静	183 (0)	426 (1)	202 (0)	224 (1)
太 田	143 (18)	352 (18)	166 (0)	186 (18)
片 無 去	47 (4)	139 (4)	71 (0)	68 (4)
糸 魚 沢	36 (0)	69 (0)	33 (0)	36 (0)
若 松	31 (3)	85 (3)	43 (0)	42 (3)
ト ラ イ ベ ッ	18 (1)	43 (1)	22 (1)	21 (0)
尾 幌	121 (2)	266 (2)	126 (0)	140 (2)
上 尾 幌	95 (0)	164 (0)	71 (0)	93 (0)
苫 多	22 (0)	57 (0)	31 (0)	26 (0)
光 栄	211 (1)	492 (1)	241 (0)	251 (1)
湖北地区合計	2,941 (81)	6,316 (86)	3,004 (16)	3,312 (70)

単位:世帯、人 (平成29年3月末現在)

地 区 名	世帯数	人 口		
		総 数	男	女
厚 岸 町 総 数	4,438 (106)	9,741 (113)	4,613 (18)	5,128 (95)
湾 月	245 (1)	553 (2)	264 (1)	289 (1)
有 明	59 (1)	131 (2)	61 (2)	70 (0)
若 竹	217 (7)	480 (7)	224 (0)	256 (7)
松 葉	192 (7)	387 (7)	167 (0)	220 (7)
梅 香	174 (0)	357 (0)	168 (0)	189 (0)
奔 渡	396 (0)	1,001 (0)	477 (0)	524 (0)
筑 紫 恋	26 (0)	67 (0)	29 (0)	38 (0)
床 潭	160 (0)	448 (0)	223 (0)	225 (0)
末 広	20 (0)	46 (0)	19 (0)	27 (0)
湖南地区合計	1,489 (16)	3,470 (18)	1,632 (3)	1,838 (15)
港 町	278 (35)	544 (38)	248 (10)	296 (28)
真 栄	289 (2)	542 (2)	267 (2)	275 (0)
宮 園	569 (0)	1,238 (0)	580 (0)	658 (0)
白 浜	401 (0)	787 (1)	362 (0)	425 (1)
住 の 江	315 (11)	637 (11)	320 (2)	317 (9)
山 の 手	179 (0)	432 (0)	206 (0)	226 (0)
門 静	182 (0)	429 (1)	202 (0)	227 (1)
太 田	156 (29)	360 (29)	164 (0)	196 (29)
片 無 去	49 (6)	138 (6)	71 (0)	67 (6)
糸 魚 沢	36 (0)	69 (0)	33 (0)	36 (0)
若 松	31 (3)	84 (3)	42 (0)	42 (3)
ト ラ イ ベ ッ	17 (1)	42 (1)	22 (1)	20 (0)
尾 幌	120 (2)	262 (2)	124 (0)	138 (2)
上 尾 幌	94 (0)	161 (0)	69 (0)	92 (0)
苫 多	22 (0)	57 (0)	31 (0)	26 (0)
光 栄	211 (1)	489 (1)	240 (0)	249 (1)
湖北地区合計	2,949 (90)	6,271 (95)	2,981 (15)	3,290 (80)

単位:世帯、人 (平成29年4月末現在)

地 区 名	世帯数	人 口		
		総 数	男	女
厚 岸 町 総 数	4,437 (99)	9,718 (106)	4,611 (19)	5,107 (87)
湾 月	246 (2)	552 (3)	265 (2)	287 (1)
有 明	60 (1)	130 (2)	61 (2)	69 (0)
若 竹	217 (7)	481 (7)	225 (0)	256 (7)
松 葉	193 (7)	389 (7)	166 (0)	223 (7)
梅 香	176 (0)	364 (0)	173 (0)	191 (0)
奔 渡	396 (0)	995 (0)	474 (0)	521 (0)
筑 紫 恋	25 (0)	66 (0)	28 (0)	38 (0)
床 潭	157 (0)	433 (0)	214 (0)	219 (0)
末 広	20 (0)	45 (0)	19 (0)	26 (0)
湖南地区合計	1,490 (17)	3,455 (19)	1,625 (4)	1,830 (15)
港 町	286 (35)	552 (38)	254 (10)	298 (28)
真 栄	285 (2)	530 (2)	262 (2)	268 (0)
宮 園	566 (0)	1,236 (0)	579 (0)	657 (0)
白 浜	406 (0)	790 (1)	364 (0)	426 (1)
住 の 江	313 (10)	637 (10)	319 (2)	318 (8)
山 の 手	182 (0)	437 (0)	212 (0)	225 (0)
門 静	181 (0)	427 (1)	201 (0)	226 (1)
太 田	147 (23)	348 (23)	161 (0)	187 (23)
片 無 去	50 (5)	142 (5)	72 (0)	70 (5)
糸 魚 沢	37 (0)	72 (0)	34 (0)	38 (0)
若 松	30 (3)	80 (3)	42 (0)	38 (3)
ト ラ イ ベ ッ	17 (1)	42 (1)	22 (1)	20 (0)
尾 幌	122 (2)	265 (2)	125 (0)	140 (2)
上 尾 幌	94 (0)	162 (0)	70 (0)	92 (0)
苫 多	22 (0)	58 (0)	32 (0)	26 (0)
光 栄	209 (1)	485 (1)	237 (0)	248 (1)
湖北地区合計	2,947 (82)	6,263 (87)	2,986 (15)	3,277 (72)

単位:世帯、人 (平成29年5月末現在)

地 区 名	世帯数	人 口		
		総 数	男	女
厚 岸 町 総 数	4,434 (102)	9,710 (109)	4,605 (21)	5,105 (88)
湾 月	246 (2)	561 (3)	268 (2)	293 (1)
有 明	60 (1)	130 (2)	61 (2)	69 (0)
若 竹	214 (4)	478 (4)	224 (0)	254 (4)
松 葉	194 (8)	389 (8)	166 (0)	223 (8)
梅 香	174 (0)	361 (0)	171 (0)	190 (0)
奔 渡	394 (0)	991 (0)	471 (0)	520 (0)
筑 紫 恋	25 (0)	66 (0)	28 (0)	38 (0)
床 潭	156 (0)	431 (0)	213 (0)	218 (0)
末 広	20 (0)	45 (0)	19 (0)	26 (0)
湖南地区合計	1,483 (15)	3,452 (17)	1,621 (4)	1,831 (13)
港 町	284 (35)	541 (38)	251 (10)	290 (28)
真 栄	286 (2)	532 (2)	263 (2)	269 (0)
宮 園	565 (0)	1,236 (0)	579 (0)	657 (0)
白 浜	408 (0)	795 (1)	367 (0)	428 (1)
住 の 江	319 (15)	638 (15)	318 (4)	320 (11)
山 の 手	181 (0)	436 (0)	212 (0)	224 (0)
門 静	181 (0)	427 (1)	201 (0)	226 (1)
太 田	147 (23)	348 (23)	161 (0)	187 (23)
片 無 去	50 (5)	143 (5)	72 (0)	71 (5)
糸 魚 沢	36 (0)	70 (0)	33 (0)	37 (0)
若 松	30 (3)	80 (3)	42 (0)	38 (3)
ト ラ イ ベ ッ	17 (1)	42 (1)	22 (1)	20 (0)
尾 幌	122 (2)	265 (2)	124 (0)	141 (2)
上 尾 幌	94 (0)	162 (0)	70 (0)	92 (0)
苫 多	22 (0)	58 (0)	32 (0)	26 (0)
光 栄	209 (1)	485 (1)	237 (0)	248 (1)
湖北地区合計	2,951 (87)	6,258 (92)	2,984 (17)	3,274 (75)

単位:世帯、人 (平成29年6月末現在)

地 区 名	世帯数	人 口		
		総 数	男	女
厚 岸 町 総 数	4,435 (102)	9,699 (109)	4,601 (21)	5,098 (88)
湾 月	247 (2)	564 (3)	270 (2)	294 (1)
有 明	59 (1)	126 (2)	58 (2)	68 (0)
若 竹	216 (4)	480 (4)	227 (0)	253 (4)
松 葉	192 (8)	384 (8)	163 (0)	221 (8)
梅 香	173 (0)	357 (0)	169 (0)	188 (0)
奔 渡	395 (0)	993 (0)	472 (0)	521 (0)
筑 紫 恋	25 (0)	66 (0)	28 (0)	38 (0)
床 潭	156 (0)	430 (0)	212 (0)	218 (0)
末 広	20 (0)	45 (0)	19 (0)	26 (0)
湖南地区合計	1,483 (15)	3,445 (17)	1,618 (4)	1,827 (13)
港 町	285 (35)	542 (38)	252 (10)	290 (28)
真 栄	289 (2)	535 (2)	266 (2)	269 (0)
宮 園	566 (0)	1,237 (0)	578 (0)	659 (0)
白 浜	408 (0)	790 (1)	363 (0)	427 (1)
住 の 江	319 (15)	640 (15)	319 (4)	321 (11)
山 の 手	180 (0)	433 (0)	212 (0)	221 (0)
門 静	181 (0)	428 (1)	202 (0)	226 (1)
太 田	146 (23)	350 (23)	163 (0)	187 (23)
片 無 去	50 (5)	143 (5)	72 (0)	71 (5)
糸 魚 沢	36 (0)	70 (0)	33 (0)	37 (0)
若 松	30 (3)	80 (3)	42 (0)	38 (3)
ト ラ イ ベ ッ	17 (1)	42 (1)	22 (1)	20 (0)
尾 幌	122 (2)	264 (2)	124 (0)	140 (2)
上 尾 幌	93 (0)	161 (0)	70 (0)	91 (0)
苫 多	22 (0)	57 (0)	31 (0)	26 (0)
光 栄	208 (1)	482 (1)	234 (0)	248 (1)
湖北地区合計	2,952 (87)	6,254 (92)	2,983 (17)	3,271 (75)

資料:町民課(住民基本台帳)

注1) 平成24年7月から住民基本台帳に外国人も含まれる。

注2) ()は外国人の数で内数。

2-（10）平成29年地区別人口・世帯数（つづき）

単位:世帯、人 (平成29年7月末現在)

地 区 名	世帯数	人 口		
		総 数	男	女
厚 岸 町 総 数	4,436 (107)	9,703 (113)	4,602 (22)	5,101 (91)
湾 月	246 (2)	561 (3)	269 (2)	292 (1)
有 明	60 (3)	126 (3)	59 (3)	67 (0)
若 竹	217 (7)	486 (7)	228 (0)	258 (7)
松 葉	192 (8)	383 (8)	163 (0)	220 (8)
梅 香	173 (0)	356 (0)	169 (0)	187 (0)
奔 渡	396 (0)	995 (0)	472 (0)	523 (0)
筑 紫 恋	25 (0)	66 (0)	28 (0)	38 (0)
床 潭	155 (0)	429 (0)	211 (0)	218 (0)
末 広	20 (0)	45 (0)	19 (0)	26 (0)
湖南地区合計	1,484 (20)	3,447 (21)	1,618 (5)	1,829 (16)
港 町	285 (37)	537 (40)	247 (10)	290 (30)
真 栄	292 (2)	546 (2)	272 (2)	274 (0)
宮 園	568 (0)	1,237 (0)	578 (0)	659 (0)
白 浜	407 (0)	790 (1)	363 (0)	427 (1)
住 の 江	318 (15)	637 (15)	318 (4)	319 (11)
山 の 手	179 (0)	432 (0)	211 (0)	221 (0)
門 静	179 (0)	425 (1)	201 (0)	224 (1)
太 田	147 (23)	351 (23)	163 (0)	188 (23)
片 無 去	50 (5)	141 (5)	71 (0)	70 (5)
糸 魚 沢	36 (0)	70 (0)	33 (0)	37 (0)
若 松	28 (1)	81 (1)	44 (0)	37 (1)
ト ラ イ ベ ッ	17 (1)	42 (1)	22 (1)	20 (0)
尾 幌	122 (2)	264 (2)	124 (0)	140 (2)
上 尾 幌	94 (0)	164 (0)	72 (0)	92 (0)
苫 多	22 (0)	57 (0)	31 (0)	26 (0)
光 栄	208 (1)	482 (1)	234 (0)	248 (1)
湖北地区合計	2,952 (87)	6,256 (92)	2,984 (17)	3,272 (75)

単位:世帯、人 (平成29年8月末現在)

地 区 名	世帯数	人 口		
		総 数	男	女
厚 岸 町 総 数	4,439 (109)	9,699 (115)	4,601 (22)	5,098 (93)
湾 月	246 (2)	565 (3)	271 (2)	294 (1)
有 明	59 (2)	125 (2)	59 (2)	66 (0)
若 竹	218 (7)	483 (7)	228 (0)	255 (7)
松 葉	192 (8)	383 (8)	163 (0)	220 (8)
梅 香	174 (0)	356 (0)	169 (0)	187 (0)
奔 渡	395 (0)	991 (0)	470 (0)	521 (0)
筑 紫 恋	25 (0)	66 (0)	28 (0)	38 (0)
床 潭	155 (0)	429 (0)	211 (0)	218 (0)
末 広	20 (0)	44 (0)	18 (0)	26 (0)
湖南地区合計	1,484 (19)	3,442 (20)	1,617 (4)	1,825 (16)
港 町	284 (38)	534 (41)	246 (11)	288 (30)
真 栄	292 (2)	543 (2)	270 (2)	273 (0)
宮 園	570 (0)	1,242 (0)	581 (0)	661 (0)
白 浜	404 (0)	787 (1)	361 (0)	426 (1)
住 の 江	317 (15)	637 (15)	317 (4)	320 (11)
山 の 手	178 (0)	430 (0)	209 (0)	221 (0)
門 静	181 (0)	430 (1)	203 (0)	227 (1)
太 田	148 (23)	351 (23)	163 (0)	188 (23)
片 無 去	50 (5)	141 (5)	71 (0)	70 (5)
糸 魚 沢	36 (0)	71 (0)	34 (0)	37 (0)
若 松	30 (3)	83 (3)	44 (0)	39 (3)
ト ラ イ ベ ッ	17 (1)	42 (1)	22 (1)	20 (0)
尾 幌	122 (2)	264 (2)	124 (0)	140 (2)
上 尾 幌	95 (0)	162 (0)	73 (0)	89 (0)
苫 多	22 (0)	57 (0)	31 (0)	26 (0)
光 栄	209 (1)	483 (1)	235 (0)	248 (1)
湖北地区合計	2,955 (90)	6,257 (95)	2,984 (18)	3,273 (77)

単位:世帯、人 (平成29年9月末現在)

地 区 名	世帯数	人 口		
		総 数	男	女
厚 岸 町 総 数	4,437 (109)	9,692 (116)	4,599 (22)	5,093 (94)
湾 月	246 (2)	563 (3)	272 (2)	291 (1)
有 明	60 (2)	126 (2)	60 (2)	66 (0)
若 竹	217 (7)	483 (7)	227 (0)	256 (7)
松 葉	193 (8)	384 (8)	164 (0)	220 (8)
梅 香	175 (0)	358 (0)	170 (0)	188 (0)
奔 渡	395 (0)	989 (0)	469 (0)	520 (0)
筑 紫 恋	25 (0)	66 (0)	28 (0)	38 (0)
床 潭	155 (0)	429 (0)	211 (0)	218 (0)
末 広	20 (0)	44 (0)	18 (0)	26 (0)
湖南地区合計	1,486 (19)	3,442 (20)	1,619 (4)	1,823 (16)
港 町	282 (38)	532 (42)	245 (11)	287 (31)
真 栄	290 (2)	541 (2)	269 (2)	272 (0)
宮 園	570 (0)	1,245 (0)	581 (0)	664 (0)
白 浜	405 (0)	790 (1)	362 (0)	428 (1)
住 の 江	315 (15)	634 (15)	316 (4)	318 (11)
山 の 手	177 (0)	428 (0)	208 (0)	220 (0)
門 静	180 (0)	427 (1)	202 (0)	225 (1)
太 田	148 (23)	350 (23)	163 (0)	187 (23)
片 無 去	49 (5)	139 (5)	70 (0)	69 (5)
糸 魚 沢	37 (0)	72 (0)	34 (0)	38 (0)
若 松	30 (3)	83 (3)	44 (0)	39 (3)
ト ラ イ ベ ッ	17 (1)	41 (1)	22 (1)	19 (0)
尾 幌	121 (2)	264 (2)	123 (0)	141 (2)
上 尾 幌	96 (0)	162 (0)	73 (0)	89 (0)
苫 多	22 (0)	57 (0)	31 (0)	26 (0)
光 栄	212 (1)	485 (1)	237 (0)	248 (1)
湖北地区合計	2,951 (90)	6,250 (96)	2,980 (18)	3,270 (78)

単位:世帯、人 (平成29年10月末現在)

地 区 名	世帯数	人 口		
		総 数	男	女
厚 岸 町 総 数	4,434 (108)	9,674 (115)	4,593 (21)	5,081 (94)
湾 月	246 (1)	563 (2)	272 (1)	291 (1)
有 明	60 (2)	125 (2)	60 (2)	65 (0)
若 竹	215 (7)	477 (7)	226 (0)	251 (7)
松 葉	193 (8)	384 (8)	164 (0)	220 (8)
梅 香	176 (0)	358 (0)	171 (0)	187 (0)
奔 渡	394 (0)	989 (0)	470 (0)	519 (0)
筑 紫 恋	25 (0)	66 (0)	28 (0)	38 (0)
床 潭	154 (0)	428 (0)	210 (0)	218 (0)
末 広	20 (0)	44 (0)	18 (0)	26 (0)
湖南地区合計	1,483 (18)	3,434 (19)	1,619 (3)	1,815 (16)
港 町	283 (38)	529 (42)	243 (11)	286 (31)
真 栄	290 (2)	540 (2)	268 (2)	272 (0)
宮 園	568 (0)	1,239 (0)	578 (0)	661 (0)
白 浜	405 (0)	791 (1)	362 (0)	429 (1)
住 の 江	317 (15)	637 (15)	316 (4)	321 (11)
山 の 手	176 (0)	427 (0)	207 (0)	220 (0)
門 静	180 (0)	430 (1)	204 (0)	226 (1)
太 田	148 (23)	345 (23)	161 (0)	184 (23)
片 無 去	49 (5)	139 (5)	70 (0)	69 (5)
糸 魚 沢	37 (0)	72 (0)	34 (0)	38 (0)
若 松	31 (3)	84 (3)	44 (0)	40 (3)
ト ラ イ ベ ッ	17 (1)	41 (1)	22 (1)	19 (0)
尾 幌	121 (2)	265 (2)	124 (0)	141 (2)
上 尾 幌	94 (0)	157 (0)	71 (0)	86 (0)
苫 多	22 (0)	57 (0)	31 (0)	26 (0)
光 栄	213 (1)	487 (1)	239 (0)	248 (1)
湖北地区合計	2,951 (90)	6,240 (96)	2,974 (18)	3,266 (78)

単位:世帯、人 (平成29年11月末現在)

地 区 名	世帯数	人 口		
		総 数	男	女
厚 岸 町 総 数	4,432 (113)	9,658 (120)	4,582 (19)	5,076 (101)
湾 月	243 (1)	557 (2)	269 (1)	288 (1)
有 明	60 (2)	125 (2)	60 (2)	65 (0)
若 竹	214 (7)	476 (7)	223 (0)	253 (7)
松 葉	193 (8)	383 (8)	164 (0)	219 (8)
梅 香	178 (3)	359 (3)	169 (0)	190 (3)
奔 渡	395 (0)	994 (0)	473 (0)	521 (0)
筑 紫 恋	25 (0)	66 (0)	28 (0)	38 (0)
床 潭	154 (0)	428 (0)	210 (0)	218 (0)
末 広	20 (0)	44 (0)	18 (0)	26 (0)
湖南地区合計	1,482 (21)	3,432 (22)	1,614 (3)	1,818 (19)
港 町	277 (31)	522 (35)	243 (10)	279 (25)
真 栄	288 (2)	539 (2)	267 (2)	272 (0)
宮 園	568 (0)	1,236 (0)	577 (0)	659 (0)
白 浜	407 (0)	794 (1)	363 (0)	431 (1)
住 の 江	314 (15)	627 (15)	312 (4)	315 (11)
山 の 手	177 (0)	430 (0)	208 (0)	222 (0)
門 静	182 (0)	431 (1)	204 (0)	227 (1)
太 田	155 (31)	349 (31)	160 (0)	189 (31)
片 無 去	51 (7)	141 (7)	70 (0)	71 (7)
糸 魚 沢	36 (0)	70 (0)	33 (0)	37 (0)
若 松	31 (3)	83 (3)	44 (0)	39 (3)
ト ラ イ ベ ッ	16 (0)	40 (0)	21 (0)	19 (0)
尾 幌	121 (2)	266 (2)	124 (0)	142 (2)
上 尾 幌	90 (0)	151 (0)	70 (0)	81 (0)
苫 多	22 (0)	57 (0)	31 (0)	26 (0)
光 栄	215 (1)	490 (1)	241 (0)	249 (1)
湖北地区合計	2,950 (92)	6,226 (98)	2,968 (16)	3,258 (82)

単位:世帯、人 (平成29年12月末現在)

地 区 名	世帯数	人 口		
		総 数	男	女
厚 岸 町 総 数	4,435 (116)	9,648 (123)	4,568 (20)	5,080 (103)
湾 月	244 (1)	562 (2)	271 (1)	291 (1)
有 明	60 (2)	125 (2)	60 (2)	65 (0)
若 竹	214 (7)	473 (7)	221 (0)	252 (7)
松 葉	193 (8)	382 (8)	163 (0)	219 (8)
梅 香	179 (3)	360 (3)	170 (0)	190 (3)
奔 渡	394 (0)	992 (0)	472 (0)	520 (0)
筑 紫 恋	25 (0)	66 (0)	28 (0)	38 (0)
床 潭	152 (0)	429 (0)	210 (0)	219 (0)
末 広	20 (0)	44 (0)	18 (0)	26 (0)
湖南地区合計	1,481 (21)	3,433 (22)	1,613 (3)	1,820 (19)
港 町	276 (31)	522 (35)	243 (10)	279 (25)
真 栄	287 (2)	538 (2)	265 (2)	273 (0)
宮 園	572 (0)	1,238 (0)	579 (0)	659 (0)
白 浜	409 (0)	795 (1)	364 (0)	431 (1)
住 の 江	314 (15)	624 (15)	311 (4)	313 (11)
山 の 手	178 (0)	432 (0)	209 (0)	223 (0)
門 静	182 (0)	428 (1)	201 (0)	227 (1)
太 田	154 (31)	344 (31)	155 (0)	189 (31)
片 無 去	51 (7)	140 (7)	69 (0)	71 (7)
糸 魚 沢	36 (0)	70 (0)	33 (0)	37 (0)
若 松	30 (3)	79 (3)	41 (0)	38 (3)
ト ラ イ ベ ッ	17 (1)	41 (1)	22 (1)	19 (0)
尾 幌	123 (4)	267 (4)	123 (0)	144 (4)
上 尾 幌	90 (0)	151 (0)	70 (0)	81 (0)
苫 多	22 (0)	57 (0)	31 (0)	26 (0)
光 栄	213 (1)	489 (1)	239 (0)	250 (1)
湖北地区合計	2,954 (95)	6,215 (101)	2,955 (17)	3,260 (84)

資料:町民課(住民基本台帳)

注1) 平成24年7月から住民基本台帳に外国人も含まれる。

注2) ()は外国人の数で内数。

2－(11) 平成30年地区別人口・世帯数

単位:世帯、人 (平成30年1月末現在)

地 区 名	世帯数	人 口		
		総 数	男	女
厚 岸 町 総 数	4,420 (102)	9,627 (109)	4,558 (18)	5,069 (91)
湾 月	243 (1)	561 (2)	270 (1)	291 (1)
有 明	60 (2)	125 (2)	60 (2)	65 (0)
若 竹	212 (7)	462 (7)	214 (0)	248 (7)
松 葉	192 (8)	380 (8)	161 (0)	219 (8)
梅 香	179 (3)	360 (3)	170 (0)	190 (3)
奔 渡	394 (0)	990 (0)	471 (0)	519 (0)
筑 紫 恋	25 (0)	66 (0)	28 (0)	38 (0)
床 潭	152 (0)	428 (0)	210 (0)	218 (0)
末 広	20 (0)	43 (0)	17 (0)	26 (0)
湖南地区合計	1,477 (21)	3,415 (22)	1,601 (3)	1,814 (19)
港 町	270 (27)	515 (31)	239 (8)	276 (23)
真 栄	287 (2)	539 (2)	266 (2)	273 (0)
宮 園	572 (0)	1,239 (0)	581 (0)	658 (0)
白 浜	413 (0)	795 (1)	363 (0)	432 (1)
住 の 江	317 (15)	628 (15)	313 (4)	315 (11)
山 の 手	179 (0)	436 (0)	210 (0)	226 (0)
門 静	183 (0)	434 (1)	204 (0)	230 (1)
太 田	150 (25)	340 (25)	156 (0)	184 (25)
片 無 去	48 (5)	138 (5)	68 (0)	70 (5)
糸 魚 沢	35 (0)	69 (0)	33 (0)	36 (0)
若 松	28 (2)	77 (2)	41 (0)	36 (2)
ト ラ イ ベ ッ	17 (1)	41 (1)	22 (1)	19 (0)
尾 幌	122 (3)	267 (3)	122 (0)	145 (3)
上 尾 幌	89 (0)	150 (0)	70 (0)	80 (0)
苫 多	22 (0)	57 (0)	31 (0)	26 (0)
光 栄	211 (1)	487 (1)	238 (0)	249 (1)
湖北地区合計	2,943 (81)	6,212 (87)	2,957 (15)	3,255 (72)

単位:世帯、人 (平成30年2月末現在)

地 区 名	世帯数	人 口		
		総 数	男	女
厚 岸 町 総 数	4,428 (106)	9,635 (113)	4,563 (19)	5,072 (94)
湾 月	242 (1)	561 (2)	269 (1)	292 (1)
有 明	60 (2)	125 (2)	60 (2)	65 (0)
若 竹	212 (7)	459 (7)	213 (0)	246 (7)
松 葉	192 (8)	380 (8)	162 (0)	218 (8)
梅 香	179 (3)	359 (3)	169 (0)	190 (3)
奔 渡	393 (0)	988 (0)	470 (0)	518 (0)
筑 紫 恋	25 (0)	66 (0)	28 (0)	38 (0)
床 潭	152 (0)	429 (0)	210 (0)	219 (0)
末 広	20 (0)	42 (0)	17 (0)	25 (0)
湖南地区合計	1,475 (21)	3,409 (22)	1,598 (3)	1,811 (19)
港 町	276 (32)	521 (36)	241 (9)	280 (27)
真 栄	288 (2)	540 (2)	266 (2)	274 (0)
宮 園	571 (0)	1,241 (0)	584 (0)	657 (0)
白 浜	416 (0)	796 (1)	364 (0)	432 (1)
住 の 江	317 (15)	629 (15)	314 (4)	315 (11)
山 の 手	179 (0)	436 (0)	210 (0)	226 (0)
門 静	183 (0)	435 (1)	203 (0)	232 (1)
太 田	151 (25)	341 (25)	156 (0)	185 (25)
片 無 去	48 (5)	138 (5)	68 (0)	70 (5)
糸 魚 沢	35 (0)	69 (0)	33 (0)	36 (0)
若 松	28 (2)	78 (2)	41 (0)	37 (2)
ト ラ イ ベ ッ	17 (1)	41 (1)	22 (1)	19 (0)
尾 幌	123 (3)	268 (3)	123 (0)	145 (3)
上 尾 幌	89 (0)	151 (0)	70 (0)	81 (0)
苫 多	22 (0)	57 (0)	31 (0)	26 (0)
光 栄	210 (0)	485 (0)	239 (0)	246 (0)
湖北地区合計	2,953 (85)	6,226 (91)	2,965 (16)	3,261 (75)

単位:世帯、人 (平成30年3月末現在)

地 区 名	世帯数	人 口		
		総 数	男	女
厚 岸 町 総 数	4,393 (97)	9,524 (104)	4,506 (18)	5,018 (86)
湾 月	242 (1)	557 (2)	263 (1)	294 (1)
有 明	56 (2)	119 (2)	58 (2)	61 (0)
若 竹	210 (7)	456 (7)	212 (0)	244 (7)
松 葉	187 (4)	373 (4)	161 (0)	212 (4)
梅 香	174 (3)	351 (3)	164 (0)	187 (3)
奔 渡	392 (0)	984 (0)	468 (0)	516 (0)
筑 紫 恋	25 (0)	66 (0)	28 (0)	38 (0)
床 潭	152 (0)	428 (0)	210 (0)	218 (0)
末 広	20 (0)	42 (0)	17 (0)	25 (0)
湖南地区合計	1,458 (17)	3,376 (18)	1,581 (3)	1,795 (15)
港 町	279 (32)	523 (36)	242 (9)	281 (27)
真 栄	289 (2)	532 (2)	260 (2)	272 (0)
宮 園	566 (0)	1,225 (0)	577 (0)	648 (0)
白 浜	408 (0)	777 (1)	353 (0)	424 (1)
住 の 江	311 (10)	617 (10)	311 (3)	306 (7)
山 の 手	179 (0)	432 (0)	209 (0)	223 (0)
門 静	184 (0)	436 (1)	202 (0)	234 (1)
太 田	150 (25)	339 (25)	154 (0)	185 (25)
片 無 去	49 (5)	139 (5)	68 (0)	71 (5)
糸 魚 沢	35 (0)	69 (0)	33 (0)	36 (0)
若 松	28 (2)	78 (2)	41 (0)	37 (2)
ト ラ イ ベ ッ	17 (1)	36 (1)	19 (1)	17 (0)
尾 幌	123 (3)	266 (3)	122 (0)	144 (3)
上 尾 幌	88 (0)	150 (0)	70 (0)	80 (0)
苫 多	22 (0)	57 (0)	31 (0)	26 (0)
光 栄	207 (0)	472 (0)	233 (0)	239 (0)
湖北地区合計	2,935 (80)	6,148 (86)	2,925 (15)	3,223 (71)

単位:世帯、人 (平成30年4月末現在)

地 区 名	世帯数	人 口		
		総 数	男	女
厚 岸 町 総 数	4,402 (98)	9,492 (105)	4,501 (18)	4,991 (87)
湾 月	240 (2)	548 (3)	261 (1)	287 (2)
有 明	59 (2)	122 (2)	60 (2)	62 (0)
若 竹	210 (7)	458 (7)	214 (0)	244 (7)
松 葉	186 (4)	366 (4)	157 (0)	209 (4)
梅 香	179 (3)	357 (3)	167 (0)	190 (3)
奔 渡	392 (0)	980 (0)	465 (0)	515 (0)
筑 紫 恋	25 (0)	65 (0)	28 (0)	37 (0)
床 潭	152 (0)	428 (0)	210 (0)	218 (0)
末 広	20 (0)	43 (0)	18 (0)	25 (0)
湖南地区合計	1,463 (18)	3,367 (19)	1,580 (3)	1,787 (16)
港 町	280 (32)	521 (36)	242 (9)	279 (27)
真 栄	289 (2)	531 (2)	259 (2)	272 (0)
宮 園	569 (0)	1,218 (0)	573 (0)	645 (0)
白 浜	405 (0)	766 (1)	347 (0)	419 (1)
住 の 江	310 (10)	608 (10)	310 (3)	298 (7)
山 の 手	180 (0)	432 (0)	211 (0)	221 (0)
門 静	183 (0)	432 (1)	200 (0)	232 (1)
太 田	153 (25)	341 (25)	156 (0)	185 (25)
片 無 去	49 (5)	139 (5)	68 (0)	71 (5)
糸 魚 沢	35 (0)	69 (0)	33 (0)	36 (0)
若 松	27 (2)	76 (2)	40 (0)	36 (2)
ト ラ イ ベ ッ	17 (1)	35 (1)	18 (1)	17 (0)
尾 幌	120 (3)	263 (3)	120 (0)	143 (3)
上 尾 幌	88 (0)	152 (0)	72 (0)	80 (0)
苫 多	22 (0)	58 (0)	32 (0)	26 (0)
光 栄	212 (0)	484 (0)	240 (0)	244 (0)
湖北地区合計	2,939 (80)	6,125 (86)	2,921 (15)	3,204 (71)

単位:世帯、人 (平成30年5月末現在)

地 区 名	世帯数	人 口		
		総 数	男	女
厚 岸 町 総 数	4,392 (92)	9,471 (99)	4,495 (18)	4,976 (81)
湾 月	238 (2)	545 (3)	260 (1)	285 (2)
有 明	60 (2)	125 (2)	60 (2)	65 (0)
若 竹	209 (7)	456 (7)	214 (0)	242 (7)
松 葉	185 (4)	363 (4)	156 (0)	207 (4)
梅 香	180 (3)	357 (3)	167 (0)	190 (3)
奔 渡	392 (0)	976 (0)	463 (0)	513 (0)
筑 紫 恋	25 (0)	66 (0)	28 (0)	38 (0)
床 潭	152 (0)	427 (0)	210 (0)	217 (0)
末 広	20 (0)	43 (0)	18 (0)	25 (0)
湖南地区合計	1,461 (18)	3,358 (19)	1,576 (3)	1,782 (16)
港 町	273 (26)	515 (30)	243 (9)	272 (21)
真 栄	286 (2)	528 (2)	258 (2)	270 (0)
宮 園	568 (0)	1,216 (0)	568 (0)	648 (0)
白 浜	405 (0)	767 (1)	349 (0)	418 (1)
住 の 江	312 (10)	609 (10)	311 (3)	298 (7)
山 の 手	180 (0)	432 (0)	211 (0)	221 (0)
門 静	183 (0)	429 (1)	199 (0)	230 (1)
太 田	153 (25)	341 (25)	156 (0)	185 (25)
片 無 去	50 (5)	139 (5)	68 (0)	71 (5)
糸 魚 沢	35 (0)	69 (0)	33 (0)	36 (0)
若 松	27 (2)	76 (2)	40 (0)	36 (2)
ト ラ イ ベ ッ	17 (1)	35 (1)	18 (1)	17 (0)
尾 幌	120 (3)	263 (3)	120 (0)	143 (3)
上 尾 幌	88 (0)	152 (0)	72 (0)	80 (0)
苫 多	22 (0)	58 (0)	32 (0)	26 (0)
光 栄	212 (0)	484 (0)	241 (0)	243 (0)
湖北地区合計	2,931 (74)	6,113 (80)	2,919 (15)	3,194 (65)

単位:世帯、人 (平成30年6月末現在)

地 区 名	世帯数	人 口		
		総 数	男	女
厚 岸 町 総 数	4,387 (88)	9,444 (95)	4,484 (17)	4,960 (78)
湾 月	238 (2)	542 (3)	257 (1)	285 (2)
有 明	60 (2)	124 (2)	59 (2)	65 (0)
若 竹	205 (4)	452 (4)	214 (0)	238 (4)
松 葉	184 (4)	362 (4)	156 (0)	206 (4)
梅 香	180 (3)	356 (3)	166 (0)	190 (3)
奔 渡	393 (0)	973 (0)	462 (0)	511 (0)
筑 紫 恋	25 (0)	66 (0)	28 (0)	38 (0)
床 潭	152 (0)	424 (0)	209 (0)	215 (0)
末 広	20 (0)	43 (0)	18 (0)	25 (0)
湖南地区合計	1,457 (15)	3,342 (16)	1,569 (3)	1,773 (13)
港 町	271 (24)	513 (28)	242 (8)	271 (20)
真 栄	287 (2)	528 (2)	258 (2)	270 (0)
宮 園	568 (0)	1,215 (0)	567 (0)	648 (0)
白 浜	406 (0)	767 (1)	349 (0)	418 (1)
住 の 江	311 (10)	607 (10)	311 (3)	296 (7)
山 の 手	180 (0)	431 (0)	211 (0)	220 (0)
門 静	185 (0)	429 (1)	200 (0)	229 (1)
太 田	151 (26)	339 (26)	156 (0)	183 (26)
片 無 去	50 (5)	140 (5)	68 (0)	72 (5)
糸 魚 沢	35 (0)	69 (0)	33 (0)	36 (0)
若 松	28 (2)	76 (2)	39 (0)	37 (2)
ト ラ イ ベ ッ	17 (1)	35 (1)	18 (1)	17 (0)
尾 幌	120 (3)	261 (3)	120 (0)	141 (3)
上 尾 幌	87 (0)	151 (0)	71 (0)	80 (0)
苫 多	22 (0)	58 (0)	32 (0)	26 (0)
光 栄	212 (0)	483 (0)	240 (0)	243 (0)
湖北地区合計	2,930 (73)	6,102 (79)	2,915 (14)	3,187 (65)

資料:町民課(住民基本台帳)

注1) 平成24年7月から住民基本台帳に外国人も含まれる。

注2) ()は外国人の数で内数。

2－(11) 平成30年地区別人口・世帯数(つづき)

単位:世帯、人 (平成30年7月末現在)					単位:世帯、人 (平成30年8月末現在)					単位:世帯、人 (平成30年9月末現在)				
地 区 名	世帯数	人 口			地 区 名	世帯数	人 口			地 区 名	世帯数	人 口		
		総 数	男	女			総 数	男	女			総 数	男	女
厚岸町総数	4,393 (102)	9,438 (109)	4,477 (19)	4,961 (90)	厚岸町総数	4,400 (109)	9,440 (116)	4,468 (20)	4,972 (96)	厚岸町総数	4,399 (115)	9,435 (122)	4,460 (21)	4,975 (101)
湾 月	237 (2)	542 (3)	256 (1)	286 (2)	湾 月	236 (2)	541 (3)	254 (1)	287 (2)	湾 月	236 (2)	546 (3)	257 (1)	289 (2)
有 明	59 (2)	123 (2)	59 (2)	64 (0)	有 明	59 (2)	121 (2)	57 (2)	64 (0)	有 明	59 (2)	121 (2)	57 (2)	64 (0)
若 竹	211 (10)	458 (10)	214 (0)	244 (10)	若 竹	215 (14)	465 (14)	214 (0)	251 (14)	若 竹	216 (14)	469 (14)	217 (0)	252 (14)
松 葉	189 (8)	365 (8)	156 (0)	209 (8)	松 葉	189 (8)	365 (8)	156 (0)	209 (8)	松 葉	188 (8)	360 (8)	154 (0)	206 (8)
梅 香	179 (3)	355 (3)	166 (0)	189 (3)	梅 香	179 (3)	355 (3)	166 (0)	189 (3)	梅 香	178 (3)	355 (3)	166 (0)	189 (3)
奔 渡	393 (0)	971 (0)	462 (0)	509 (0)	奔 渡	394 (0)	974 (0)	462 (0)	512 (0)	奔 渡	394 (0)	971 (0)	461 (0)	510 (0)
筑 紫 恋	25 (0)	66 (0)	27 (0)	39 (0)	筑 紫 恋	25 (0)	65 (0)	27 (0)	38 (0)	筑 紫 恋	26 (0)	65 (0)	27 (0)	38 (0)
床 潭	152 (0)	421 (0)	207 (0)	214 (0)	床 潭	152 (0)	420 (0)	207 (0)	213 (0)	床 潭	152 (0)	419 (0)	207 (0)	212 (0)
末 広	19 (0)	39 (0)	15 (0)	24 (0)	末 広	19 (0)	39 (0)	15 (0)	24 (0)	末 広	19 (0)	39 (0)	15 (0)	24 (0)
湖南地区合計	1,464 (25)	3,340 (26)	1,562 (3)	1,778 (23)	湖南地区合計	1,468 (29)	3,345 (30)	1,558 (3)	1,787 (27)	湖南地区合計	1,468 (29)	3,345 (30)	1,561 (3)	1,784 (27)
港 町	270 (25)	510 (29)	240 (8)	270 (21)	港 町	270 (27)	509 (31)	238 (8)	271 (23)	港 町	276 (32)	514 (36)	237 (9)	277 (27)
真 栄	284 (2)	524 (2)	256 (2)	268 (0)	真 栄	287 (3)	527 (3)	258 (3)	269 (0)	真 栄	284 (3)	523 (3)	256 (3)	267 (0)
宮 園	567 (0)	1,211 (0)	565 (0)	646 (0)	宮 園	568 (0)	1,214 (0)	568 (0)	646 (0)	宮 園	568 (0)	1,218 (0)	571 (0)	647 (0)
白 浜	404 (0)	763 (1)	347 (0)	416 (1)	白 浜	401 (0)	763 (1)	344 (0)	419 (1)	白 浜	398 (0)	760 (1)	338 (0)	422 (1)
住 の 江	316 (15)	612 (15)	312 (4)	300 (11)	住 の 江	315 (15)	611 (15)	311 (4)	300 (11)	住 の 江	314 (15)	607 (15)	308 (4)	299 (11)
山 の 手	179 (0)	430 (0)	211 (0)	219 (0)	山 の 手	179 (0)	430 (0)	211 (0)	219 (0)	山 の 手	178 (0)	426 (0)	210 (0)	216 (0)
門 静	186 (0)	431 (1)	201 (0)	230 (1)	門 静	188 (0)	432 (1)	202 (0)	230 (1)	門 静	188 (0)	433 (1)	202 (0)	231 (1)
太 田	152 (26)	341 (26)	158 (1)	183 (25)	太 田	152 (26)	341 (26)	158 (1)	183 (25)	太 田	152 (26)	341 (26)	158 (1)	183 (25)
片 無 去	51 (5)	143 (5)	71 (0)	72 (5)	片 無 去	50 (5)	137 (5)	67 (0)	70 (5)	片 無 去	51 (5)	137 (5)	67 (0)	70 (5)
糸 魚 沢	34 (0)	68 (0)	33 (0)	35 (0)	糸 魚 沢	34 (0)	68 (0)	33 (0)	35 (0)	糸 魚 沢	34 (0)	68 (0)	33 (0)	35 (0)
若 松	26 (0)	75 (0)	39 (0)	36 (0)	若 松	26 (0)	75 (0)	39 (0)	36 (0)	若 松	26 (1)	75 (1)	38 (0)	37 (1)
トライベツ	17 (1)	35 (1)	18 (1)	17 (0)	トライベツ	17 (1)	35 (1)	18 (1)	17 (0)	トライベツ	17 (1)	35 (1)	18 (1)	17 (0)
尾 幌	121 (3)	261 (3)	119 (0)	142 (3)	尾 幌	122 (3)	261 (3)	118 (0)	143 (3)	尾 幌	121 (3)	260 (3)	117 (0)	143 (3)
上 尾 幌	86 (0)	149 (0)	69 (0)	80 (0)	上 尾 幌	85 (0)	147 (0)	68 (0)	79 (0)	上 尾 幌	85 (0)	147 (0)	68 (0)	79 (0)
苦 多	22 (0)	58 (0)	32 (0)	26 (0)	苦 多	22 (0)	57 (0)	32 (0)	25 (0)	苦 多	22 (0)	57 (0)	32 (0)	25 (0)
光 栄	214 (0)	487 (0)	244 (0)	243 (0)	光 栄	216 (0)	488 (0)	245 (0)	243 (0)	光 栄	217 (0)	489 (0)	246 (0)	243 (0)
湖北地区合計	2,929 (77)	6,098 (83)	2,915 (16)	3,183 (67)	湖北地区合計	2,932 (80)	6,095 (86)	2,910 (17)	3,185 (69)	湖北地区合計	2,931 (86)	6,090 (92)	2,899 (18)	3,191 (74)

単位:世帯、人 (平成30年10月末現在)					単位:世帯、人 (平成30年11月末現在)					単位:世帯、人 (平成30年12月末現在)				
地 区 名	世帯数	人 口			地 区 名	世帯数	人 口			地 区 名	世帯数	人 口		
		総 数	男	女			総 数	男	女			総 数	男	女
厚岸町総数	4,407 (123)	9,434 (130)	4,464 (24)	4,970 (106)	厚岸町総数	4,408 (122)	9,415 (129)	4,453 (24)	4,962 (105)	厚岸町総数	4,402 (122)	9,396 (127)	4,444 (23)	4,952 (104)
湾 月	237 (2)	544 (3)	257 (1)	287 (2)	湾 月	236 (2)	544 (3)	255 (1)	289 (2)	湾 月	235 (2)	543 (3)	255 (1)	288 (2)
有 明	59 (2)	121 (2)	57 (2)	64 (0)	有 明	58 (2)	118 (2)	55 (2)	63 (0)	有 明	58 (2)	117 (2)	55 (2)	62 (0)
若 竹	216 (14)	469 (14)	217 (0)	252 (14)	若 竹	217 (14)	465 (14)	215 (0)	250 (14)	若 竹	214 (14)	461 (14)	213 (0)	248 (14)
松 葉	188 (8)	359 (8)	153 (0)	206 (8)	松 葉	187 (8)	356 (8)	151 (0)	205 (8)	松 葉	190 (8)	360 (8)	153 (0)	207 (8)
梅 香	178 (3)	355 (3)	166 (0)	189 (3)	梅 香	179 (3)	356 (3)	168 (0)	188 (3)	梅 香	180 (3)	361 (3)	169 (0)	192 (3)
奔 渡	393 (0)	967 (0)	458 (0)	509 (0)	奔 渡	391 (0)	961 (0)	454 (0)	507 (0)	奔 渡	391 (0)	959 (0)	455 (0)	504 (0)
筑 紫 恋	26 (0)	64 (0)	27 (0)	37 (0)	筑 紫 恋	26 (0)	64 (0)	27 (0)	37 (0)	筑 紫 恋	26 (0)	64 (0)	27 (0)	37 (0)
床 潭	152 (0)	420 (0)	207 (0)	213 (0)	床 潭	152 (0)	419 (0)	206 (0)	213 (0)	床 潭	151 (0)	416 (0)	203 (0)	213 (0)
末 広	19 (0)	38 (0)	15 (0)	23 (0)	末 広	19 (0)	38 (0)	15 (0)	23 (0)	末 広	19 (0)	38 (0)	15 (0)	23 (0)
湖南地区合計	1,468 (29)	3,337 (30)	1,557 (3)	1,780 (27)	湖南地区合計	1,465 (29)	3,321 (30)	1,546 (3)	1,775 (27)	湖南地区合計	1,464 (29)	3,319 (30)	1,545 (3)	1,774 (27)
港 町	283 (37)	519 (41)	240 (10)	279 (31)	港 町	284 (37)	521 (41)	240 (10)	281 (31)	港 町	281 (37)	517 (39)	240 (10)	277 (29)
真 栄	282 (3)	526 (3)	259 (3)	267 (0)	真 栄	282 (3)	522 (3)	256 (3)	266 (0)	真 栄	282 (3)	519 (3)	254 (3)	265 (0)
宮 園	564 (0)	1,208 (0)	568 (0)	640 (0)	宮 園	565 (0)	1,205 (0)	567 (0)	638 (0)	宮 園	563 (0)	1,204 (0)	567 (0)	637 (0)
白 浜	401 (0)	762 (1)	337 (0)	425 (1)	白 浜	398 (0)	756 (1)	335 (0)	421 (1)	白 浜	400 (0)	755 (1)	333 (0)	422 (1)
住 の 江	317 (17)	614 (17)	313 (5)	301 (12)	住 の 江	316 (17)	612 (17)	311 (5)	301 (12)	住 の 江	315 (17)	609 (17)	311 (5)	298 (12)
山 の 手	178 (0)	423 (0)	209 (0)	214 (0)	山 の 手	178 (0)	421 (0)	208 (0)	213 (0)	山 の 手	177 (0)	420 (0)	207 (0)	213 (0)
門 静	189 (0)	432 (1)	201 (0)	231 (1)	門 静	191 (0)	433 (1)	202 (0)	231 (1)	門 静	189 (0)	429 (1)	200 (0)	229 (1)
太 田	153 (26)	345 (26)	160 (1)	185 (25)	太 田	152 (25)	346 (25)	161 (1)	185 (24)	太 田	153 (25)	346 (25)	162 (1)	184 (24)
片 無 去	50 (5)	133 (5)	65 (0)	68 (5)	片 無 去	50 (5)	132 (5)	64 (0)	68 (5)	片 無 去	50 (5)	132 (5)	64 (0)	68 (5)
糸 魚 沢	33 (0)	67 (0)	33 (0)	34 (0)	糸 魚 沢	33 (0)	67 (0)	33 (0)	34 (0)	糸 魚 沢	33 (0)	67 (0)	33 (0)	34 (0)
若 松	27 (2)	76 (2)	39 (1)	37 (1)	若 松	27 (2)	76 (2)	39 (1)	37 (1)	若 松	27 (2)	76 (2)	38 (0)	38 (2)
トライベツ	17 (1)	34 (1)	17 (1)	17 (0)	トライベツ	17 (1)	34 (1)	17 (1)	17 (0)	トライベツ	17 (1)	34 (1)	17 (1)	17 (0)
尾 幌	120 (3)	257 (3)	116 (0)	141 (3)	尾 幌	120 (3)	256 (3)	115 (0)	141 (3)	尾 幌	120 (3)	255 (3)	114 (0)	141 (3)
上 尾 幌	85 (0)	147 (0)	68 (0)	79 (0)	上 尾 幌	85 (0)	147 (0)	69 (0)	78 (0)	上 尾 幌	85 (0)	147 (0)	69 (0)	78 (0)
苦 多	22 (0)	58 (0)	33 (0)	25 (0)	苦 多	22 (0)	58 (0)	33 (0)	25 (0)	苦 多	22 (0)	58 (0)	33 (0)	25 (0)
光 栄	218 (0)	496 (0)	249 (0)	247 (0)	光 栄	223 (0)	508 (0)	257 (0)	251 (0)	光 栄	224 (0)	509 (0)	257 (0)	252 (0)
湖北地区合計	2,939 (94)	6,097 (100)	2,907 (21)	3,190 (79)	湖北地区合計	2,943 (93)	6,094 (99)	2,907 (21)	3,187 (78)	湖北地区合計	2,938 (93)	6,077 (97)	2,899 (20)	3,178 (77)

資料:町民課(住民基本台帳)

注1) 平成24年7月から住民基本台帳に外国人も含まれる。

注2) ()は外国人の数で内数。

2－(12) 令和元年地区別人口・世帯数

単位:世帯、人 (平成31年1月末現在)					単位:世帯、人 (平成31年2月末現在)					単位:世帯、人 (平成31年3月末現在)				
地 区 名	世帯数	人 口			地 区 名	世帯数	人 口			地 区 名	世帯数	人 口		
		総 数	男	女			総 数	男	女			総 数	男	女
厚 岸 町 総 数	4,391 (115)	9,369 (121)	4,434 (22)	4,935 (99)	厚 岸 町 総 数	4,382 (113)	9,355 (119)	4,429 (24)	4,926 (95)	厚 岸 町 総 数	4,350 (116)	9,265 (122)	4,386 (23)	4,879 (99)
湾 月	235 (2)	544 (3)	257 (1)	287 (2)	湾 月	234 (2)	543 (3)	258 (1)	285 (2)	湾 月	233 (2)	538 (3)	256 (1)	282 (2)
有 明	58 (2)	117 (2)	55 (2)	62 (0)	有 明	58 (2)	117 (2)	54 (2)	63 (0)	有 明	57 (2)	115 (2)	54 (2)	61 (0)
若 竹	213 (13)	461 (13)	213 (0)	248 (13)	若 竹	211 (13)	459 (13)	213 (0)	246 (13)	若 竹	209 (13)	454 (13)	210 (0)	244 (13)
松 葉	190 (8)	360 (8)	153 (0)	207 (8)	松 葉	190 (8)	360 (8)	153 (0)	207 (8)	松 葉	184 (5)	354 (5)	151 (0)	203 (5)
梅 香	180 (3)	359 (3)	168 (0)	191 (3)	梅 香	179 (3)	355 (3)	165 (0)	190 (3)	梅 香	176 (3)	347 (3)	162 (0)	185 (3)
奔 渡	391 (0)	961 (0)	455 (0)	506 (0)	奔 渡	390 (0)	958 (0)	454 (0)	504 (0)	奔 渡	387 (0)	943 (0)	447 (0)	496 (0)
筑 紫 恋	26 (0)	64 (0)	27 (0)	37 (0)	筑 紫 恋	26 (0)	64 (0)	27 (0)	37 (0)	筑 紫 恋	26 (0)	64 (0)	27 (0)	37 (0)
床 潭	151 (0)	413 (0)	203 (0)	210 (0)	床 潭	150 (0)	412 (0)	203 (0)	209 (0)	床 潭	150 (0)	411 (0)	204 (0)	207 (0)
末 広	19 (0)	38 (0)	15 (0)	23 (0)	末 広	19 (0)	38 (0)	15 (0)	23 (0)	末 広	19 (0)	38 (0)	15 (0)	23 (0)
湖南地区合計	1,463 (28)	3,317 (29)	1,546 (3)	1,771 (26)	湖南地区合計	1,457 (28)	3,306 (29)	1,542 (3)	1,764 (26)	湖南地区合計	1,441 (25)	3,264 (26)	1,526 (3)	1,738 (23)
港 町	274 (32)	509 (34)	238 (9)	271 (25)	港 町	278 (37)	514 (39)	240 (11)	274 (28)	港 町	276 (37)	509 (39)	238 (11)	271 (28)
真 栄	281 (3)	518 (3)	255 (3)	263 (0)	真 栄	280 (3)	513 (3)	254 (3)	264 (0)	真 栄	278 (3)	510 (3)	252 (3)	258 (0)
宮 園	562 (0)	1,198 (0)	564 (0)	634 (0)	宮 園	562 (0)	1,199 (0)	566 (0)	633 (0)	宮 園	556 (0)	1,184 (0)	560 (0)	624 (0)
白 浜	398 (0)	752 (1)	332 (0)	420 (1)	白 浜	397 (0)	749 (1)	330 (0)	419 (1)	白 浜	394 (0)	745 (1)	327 (0)	418 (1)
住 の 江	315 (17)	607 (17)	310 (5)	297 (12)	住 の 江	318 (17)	611 (17)	312 (5)	299 (12)	住 の 江	310 (13)	600 (13)	307 (4)	293 (9)
山 の 手	178 (0)	421 (0)	208 (0)	213 (0)	山 の 手	178 (0)	421 (0)	208 (0)	213 (0)	山 の 手	177 (0)	419 (0)	206 (0)	213 (0)
門 静	188 (0)	426 (1)	197 (0)	229 (1)	門 静	189 (0)	424 (1)	196 (0)	228 (1)	門 静	187 (0)	420 (1)	196 (0)	224 (1)
太 田	153 (25)	343 (26)	160 (1)	183 (25)	太 田	148 (20)	338 (21)	159 (1)	179 (20)	太 田	152 (27)	342 (28)	158 (1)	184 (27)
片 無 去	51 (5)	133 (5)	64 (0)	69 (5)	片 無 去	50 (4)	132 (4)	64 (0)	68 (4)	片 無 去	52 (6)	132 (6)	64 (0)	68 (6)
糸 魚 沢	33 (0)	66 (0)	32 (0)	34 (0)	糸 魚 沢	33 (0)	66 (0)	32 (0)	34 (0)	糸 魚 沢	33 (0)	66 (0)	32 (0)	34 (0)
若 松	26 (1)	75 (1)	38 (0)	37 (1)	若 松	26 (1)	75 (1)	38 (0)	37 (1)	若 松	26 (1)	73 (1)	37 (0)	36 (1)
ト ラ イ ベ ッ	17 (1)	34 (1)	17 (1)	17 (0)	ト ラ イ ベ ッ	17 (1)	34 (1)	17 (1)	17 (0)	ト ラ イ ベ ッ	17 (1)	34 (1)	17 (1)	17 (0)
尾 幌	120 (3)	254 (3)	113 (0)	141 (3)	尾 幌	119 (2)	254 (2)	113 (0)	141 (2)	尾 幌	121 (3)	258 (3)	114 (0)	144 (3)
上 尾 幌	85 (0)	147 (0)	69 (0)	78 (0)	上 尾 幌	86 (0)	147 (0)	68 (0)	79 (0)	上 尾 幌	85 (0)	145 (0)	67 (0)	78 (0)
苦 多	22 (0)	57 (0)	33 (0)	24 (0)	苦 多	22 (0)	57 (0)	33 (0)	24 (0)	苦 多	22 (0)	56 (0)	32 (0)	24 (0)
光 栄	225 (0)	512 (0)	258 (0)	254 (0)	光 栄	222 (0)	510 (0)	257 (0)	253 (0)	光 栄	223 (0)	508 (0)	253 (0)	255 (0)
湖北地区合計	2,928 (87)	6,052 (92)	2,888 (19)	3,164 (73)	湖北地区合計	2,925 (85)	6,049 (90)	2,887 (21)	3,162 (69)	湖北地区合計	2,909 (91)	6,001 (96)	2,860 (20)	3,141 (76)

単位:世帯、人 (平成31年4月末現在)					単位:世帯、人 (令和元年5月末現在)					単位:世帯、人 (令和元年6月末現在)				
地 区 名	世帯数	人 口			地 区 名	世帯数	人 口			地 区 名	世帯数	人 口		
		総 数	男	女			総 数	男	女			総 数	男	女
厚 岸 町 総 数	4,371 (114)	9,258 (120)	4,390 (24)	4,868 (96)	厚 岸 町 総 数	4,377 (116)	9,250 (122)	4,379 (24)	4,871 (98)	厚 岸 町 総 数	4,374 (113)	9,239 (119)	4,378 (22)	4,861 (97)
湾 月	235 (3)	537 (4)	255 (1)	282 (3)	湾 月	237 (3)	543 (4)	258 (1)	285 (3)	湾 月	239 (3)	546 (4)	260 (1)	286 (3)
有 明	57 (2)	113 (2)	54 (2)	59 (0)	有 明	58 (2)	114 (2)	54 (2)	60 (0)	有 明	58 (2)	113 (2)	54 (2)	59 (0)
若 竹	214 (13)	461 (13)	214 (0)	247 (13)	若 竹	215 (13)	460 (13)	214 (0)	246 (13)	若 竹	214 (12)	457 (12)	214 (0)	243 (12)
松 葉	185 (5)	353 (5)	151 (0)	202 (5)	松 葉	184 (5)	353 (5)	150 (0)	203 (5)	松 葉	185 (5)	354 (5)	151 (0)	203 (5)
梅 香	181 (3)	357 (3)	165 (0)	192 (3)	梅 香	181 (3)	357 (3)	164 (0)	193 (3)	梅 香	183 (3)	359 (3)	165 (0)	194 (3)
奔 渡	386 (0)	939 (0)	446 (0)	493 (0)	奔 渡	385 (0)	937 (0)	445 (0)	492 (0)	奔 渡	385 (0)	937 (0)	446 (0)	491 (0)
筑 紫 恋	26 (0)	64 (0)	27 (0)	37 (0)	筑 紫 恋	26 (0)	64 (0)	27 (0)	37 (0)	筑 紫 恋	26 (0)	64 (0)	27 (0)	37 (0)
床 潭	149 (0)	409 (0)	203 (0)	206 (0)	床 潭	147 (0)	404 (0)	198 (0)	206 (0)	床 潭	147 (0)	404 (0)	198 (0)	206 (0)
末 広	19 (0)	38 (0)	15 (0)	23 (0)	末 広	19 (0)	38 (0)	15 (0)	23 (0)	末 広	19 (0)	38 (0)	15 (0)	23 (0)
湖南地区合計	1,452 (26)	3,271 (27)	1,530 (3)	1,741 (24)	湖南地区合計	1,452 (26)	3,270 (27)	1,525 (3)	1,745 (24)	湖南地区合計	1,456 (25)	3,272 (26)	1,530 (3)	1,742 (23)
港 町	274 (35)	502 (37)	237 (12)	265 (25)	港 町	276 (35)	507 (37)	239 (12)	268 (25)	港 町	275 (35)	505 (37)	237 (12)	268 (25)
真 栄	276 (3)	508 (3)	252 (3)	256 (0)	真 栄	276 (3)	504 (3)	251 (3)	253 (0)	真 栄	276 (1)	506 (1)	252 (1)	254 (0)
宮 園	562 (0)	1,179 (0)	557 (0)	622 (0)	宮 園	563 (0)	1,181 (0)	559 (0)	622 (0)	宮 園	565 (0)	1,183 (0)	562 (0)	621 (0)
白 浜	393 (0)	728 (1)	315 (0)	413 (1)	白 浜	397 (0)	735 (1)	319 (0)	416 (1)	白 浜	395 (0)	729 (1)	316 (0)	413 (1)
住 の 江	315 (12)	615 (12)	315 (4)	300 (8)	住 の 江	320 (15)	615 (15)	312 (4)	303 (11)	住 の 江	319 (15)	614 (15)	312 (4)	302 (11)
山 の 手	177 (0)	421 (0)	207 (0)	214 (0)	山 の 手	176 (0)	419 (0)	206 (0)	213 (0)	山 の 手	176 (0)	418 (0)	206 (0)	212 (0)
門 静	187 (0)	420 (1)	197 (0)	223 (1)	門 静	187 (0)	421 (1)	198 (0)	223 (1)	門 静	187 (0)	423 (1)	199 (0)	224 (1)
太 田	152 (27)	335 (28)	155 (1)	180 (27)	太 田	150 (27)	333 (28)	154 (2)	179 (26)	太 田	150 (27)	332 (28)	154 (2)	178 (26)
片 無 去	52 (6)	132 (6)	64 (0)	68 (6)	片 無 去	52 (6)	131 (6)	64 (0)	67 (6)	片 無 去	52 (6)	131 (6)	64 (0)	67 (6)
糸 魚 沢	33 (0)	65 (0)	31 (0)	34 (0)	糸 魚 沢	33 (0)	65 (0)	31 (0)	34 (0)	糸 魚 沢	33 (0)	64 (0)	31 (0)	33 (0)
若 松	29 (1)	76 (1)	39 (0)	37 (1)	若 松	29 (1)	76 (1)	39 (0)	37 (1)	若 松	29 (1)	76 (1)	39 (0)	37 (1)
ト ラ イ ベ ッ	17 (1)	34 (1)	17 (1)	17 (0)	ト ラ イ ベ ッ	15 (0)	32 (0)	15 (0)	17 (0)	ト ラ イ ベ ッ	16 (0)	37 (0)	16 (0)	21 (0)
尾 幌	122 (3)	258 (3)	115 (0)	143 (3)	尾 幌	121 (3)	252 (3)	112 (0)	140 (3)	尾 幌	119 (3)	247 (3)	109 (0)	138 (3)
上 尾 幌	85 (0)	145 (0)	67 (0)	78 (0)	上 尾 幌	86 (0)	146 (0)	67 (0)	79 (0)	上 尾 幌	82 (0)	139 (0)	63 (0)	76 (0)
苦 多	22 (0)	56 (0)	32 (0)	24 (0)	苦 多	22 (0)	56 (0)	32 (0)	24 (0)	苦 多	22 (0)	56 (0)	32 (0)	24 (0)
光 栄	223 (0)	513 (0)	260 (0)	253 (0)	光 栄	222 (0)	507 (0)	256 (0)	251 (0)	光 栄	222 (0)	507 (0)	256 (0)	251 (0)
湖北地区合計	2,919 (88)	5,987 (93)	2,860 (21)	3,127 (72)	湖北地区合計	2,925 (90)	5,980 (95)	2,854 (21)	3,126 (74)	湖北地区合計	2,918 (88)	5,967 (93)	2,848 (19)	3,119 (74)

注1) 平成24年7月から住民基本台帳に外国人も含まれる。

注2) ()は外国人の数で内数。

資料:町民課(住民基本台帳)

2-（12） 令和元年地区別人口・世帯数（つづき）

単位:世帯、人（令和元年7月末現在）					単位:世帯、人（令和元年8月末現在）					単位:世帯、人（令和元年9月末現在）				
地 区 名	世帯数	人 口			地 区 名	世帯数	人 口			地 区 名	世帯数	人 口		
		総 数	男	女			総 数	男	女			総 数	男	女
厚岸町総数	4,381 (130)	9,237 (136)	4,374 (26)	4,863 (110)	厚岸町総数	4,387 (143)	9,250 (149)	4,377 (29)	4,873 (120)	厚岸町総数	4,387 (149)	9,242 (155)	4,371 (32)	4,871 (123)
湾 月	239 (3)	546 (4)	260 (1)	286 (3)	湾 月	238 (3)	545 (4)	259 (1)	286 (3)	湾 月	236 (2)	540 (3)	257 (1)	283 (2)
有 明	58 (2)	111 (2)	53 (2)	58 (0)	有 明	58 (2)	111 (2)	53 (2)	58 (0)	有 明	58 (2)	111 (2)	53 (2)	58 (0)
若 竹	218 (18)	461 (18)	213 (0)	248 (18)	若 竹	221 (22)	462 (22)	212 (0)	250 (22)	若 竹	219 (22)	459 (22)	211 (0)	248 (22)
松 葉	186 (8)	355 (8)	151 (0)	204 (8)	松 葉	188 (10)	353 (10)	149 (0)	204 (10)	松 葉	188 (10)	354 (10)	150 (0)	204 (10)
梅 香	183 (3)	359 (3)	165 (0)	194 (3)	梅 香	183 (3)	360 (3)	165 (0)	195 (3)	梅 香	182 (3)	359 (3)	165 (0)	194 (3)
奔 渡	383 (0)	931 (0)	445 (0)	486 (0)	奔 渡	384 (0)	936 (0)	447 (0)	489 (0)	奔 渡	386 (0)	938 (0)	446 (0)	492 (0)
筑 紫 恋	26 (0)	64 (0)	27 (0)	37 (0)	筑 紫 恋	26 (0)	64 (0)	27 (0)	37 (0)	筑 紫 恋	26 (0)	64 (0)	27 (0)	37 (0)
床 潭	148 (0)	404 (0)	198 (0)	206 (0)	床 潭	147 (0)	403 (0)	198 (0)	205 (0)	床 潭	147 (0)	401 (0)	197 (0)	204 (0)
末 広	19 (0)	37 (0)	15 (0)	22 (0)	末 広	19 (0)	37 (0)	15 (0)	22 (0)	末 広	19 (0)	37 (0)	15 (0)	22 (0)
湖南地区合計	1,460 (34)	3,268 (35)	1,527 (3)	1,741 (32)	湖南地区合計	1,464 (40)	3,271 (41)	1,525 (3)	1,746 (38)	湖南地区合計	1,461 (39)	3,263 (40)	1,521 (3)	1,742 (37)
港 町	275 (37)	502 (39)	238 (15)	264 (24)	港 町	280 (41)	507 (43)	239 (16)	268 (27)	港 町	287 (48)	514 (50)	242 (19)	272 (31)
真 栄	275 (1)	503 (1)	251 (1)	252 (0)	真 栄	276 (3)	506 (3)	255 (3)	251 (0)	真 栄	275 (3)	504 (3)	253 (3)	251 (0)
宮 園	562 (0)	1,182 (0)	560 (0)	622 (0)	宮 園	564 (0)	1,188 (0)	563 (0)	625 (0)	宮 園	559 (0)	1,175 (0)	555 (0)	620 (0)
白 浜	393 (0)	725 (1)	312 (0)	413 (1)	白 浜	389 (0)	718 (1)	308 (0)	410 (1)	白 浜	392 (0)	723 (1)	311 (0)	412 (1)
住 の 江	325 (21)	621 (21)	314 (5)	307 (16)	住 の 江	325 (21)	622 (21)	315 (5)	307 (16)	住 の 江	324 (21)	625 (21)	317 (5)	308 (16)
山 の 手	177 (0)	418 (0)	205 (0)	213 (0)	山 の 手	176 (0)	417 (0)	204 (0)	213 (0)	山 の 手	176 (0)	415 (0)	203 (0)	212 (0)
門 静	185 (0)	421 (1)	198 (0)	223 (1)	門 静	185 (0)	422 (1)	199 (0)	223 (1)	門 静	184 (0)	420 (1)	199 (0)	221 (1)
太 田	151 (27)	333 (28)	155 (2)	178 (26)	太 田	151 (27)	334 (28)	155 (2)	179 (26)	太 田	150 (27)	335 (28)	156 (2)	179 (26)
片 無 去	53 (6)	132 (6)	64 (0)	68 (6)	片 無 去	52 (6)	131 (6)	64 (0)	67 (6)	片 無 去	52 (6)	131 (6)	64 (0)	67 (6)
糸 魚 沢	33 (0)	64 (0)	31 (0)	33 (0)	糸 魚 沢	33 (0)	64 (0)	31 (0)	33 (0)	糸 魚 沢	32 (0)	63 (0)	30 (0)	33 (0)
若 松	29 (1)	75 (1)	39 (0)	36 (1)	若 松	30 (2)	76 (2)	39 (0)	37 (2)	若 松	30 (2)	75 (2)	38 (0)	37 (2)
トライベツ	16 (0)	37 (0)	16 (0)	21 (0)	トライベツ	16 (0)	37 (0)	16 (0)	21 (0)	トライベツ	16 (0)	37 (0)	16 (0)	21 (0)
尾 幌	120 (3)	249 (3)	110 (0)	139 (3)	尾 幌	120 (3)	249 (3)	110 (0)	139 (3)	尾 幌	120 (3)	249 (3)	110 (0)	139 (3)
上 尾 幌	82 (0)	139 (0)	63 (0)	76 (0)	上 尾 幌	83 (0)	145 (0)	65 (0)	80 (0)	上 尾 幌	83 (0)	145 (0)	65 (0)	80 (0)
苦 多	22 (0)	56 (0)	32 (0)	24 (0)	苦 多	22 (0)	55 (0)	32 (0)	23 (0)	苦 多	22 (0)	55 (0)	32 (0)	23 (0)
光 栄	223 (0)	512 (0)	259 (0)	253 (0)	光 栄	221 (0)	508 (0)	257 (0)	251 (0)	光 栄	224 (0)	513 (0)	259 (0)	254 (0)
湖北地区合計	2,921 (96)	5,969 (101)	2,847 (23)	3,122 (78)	湖北地区合計	2,923 (103)	5,979 (108)	2,852 (26)	3,127 (82)	湖北地区合計	2,926 (110)	5,979 (115)	2,850 (29)	3,129 (86)

単位:世帯、人（令和元年10月末現在）					単位:世帯、人（令和元年11月末現在）					単位:世帯、人（令和元年12月末現在）				
地 区 名	世帯数	人 口			地 区 名	世帯数	人 口			地 区 名	世帯数	人 口		
		総 数	男	女			総 数	男	女			総 数	男	女
厚岸町総数	4,379 (149)	9,225 (154)	4,361 (31)	4,864 (123)	厚岸町総数	4,375 (149)	9,208 (154)	4,355 (31)	4,853 (123)	厚岸町総数	4,364 (143)	9,183 (148)	4,343 (29)	4,840 (119)
湾 月	236 (2)	540 (3)	257 (1)	283 (2)	湾 月	236 (2)	541 (3)	258 (1)	283 (2)	湾 月	234 (2)	538 (3)	257 (1)	281 (2)
有 明	58 (2)	111 (2)	53 (2)	58 (0)	有 明	58 (2)	111 (2)	53 (2)	58 (0)	有 明	58 (2)	111 (2)	53 (2)	58 (0)
若 竹	217 (22)	453 (22)	206 (0)	247 (22)	若 竹	216 (22)	450 (22)	205 (0)	245 (22)	若 竹	216 (22)	452 (22)	206 (0)	246 (22)
松 葉	188 (10)	358 (10)	151 (0)	207 (10)	松 葉	187 (10)	356 (10)	150 (0)	206 (10)	松 葉	187 (10)	357 (10)	151 (0)	206 (10)
梅 香	182 (3)	360 (3)	166 (0)	194 (3)	梅 香	183 (3)	361 (3)	166 (0)	195 (3)	梅 香	182 (2)	358 (2)	165 (0)	193 (2)
奔 渡	385 (0)	936 (0)	446 (0)	490 (0)	奔 渡	385 (0)	933 (0)	445 (0)	488 (0)	奔 渡	381 (0)	927 (0)	442 (0)	485 (0)
筑 紫 恋	25 (0)	59 (0)	26 (0)	33 (0)	筑 紫 恋	25 (0)	59 (0)	26 (0)	33 (0)	筑 紫 恋	25 (0)	59 (0)	26 (0)	33 (0)
床 潭	148 (0)	406 (0)	197 (0)	209 (0)	床 潭	148 (0)	405 (0)	196 (0)	209 (0)	床 潭	148 (0)	404 (0)	196 (0)	208 (0)
末 広	19 (0)	37 (0)	15 (0)	22 (0)	末 広	19 (0)	37 (0)	15 (0)	22 (0)	末 広	19 (0)	37 (0)	15 (0)	22 (0)
湖南地区合計	1,458 (39)	3,260 (40)	1,517 (3)	1,743 (37)	湖南地区合計	1,457 (39)	3,253 (40)	1,514 (3)	1,739 (37)	湖南地区合計	1,450 (38)	3,243 (39)	1,511 (3)	1,732 (36)
港 町	285 (47)	512 (48)	240 (17)	272 (31)	港 町	284 (47)	509 (48)	238 (17)	271 (31)	港 町	281 (43)	506 (44)	237 (16)	269 (28)
真 栄	275 (4)	505 (4)	253 (4)	252 (0)	真 栄	275 (4)	504 (4)	252 (4)	252 (0)	真 栄	275 (4)	501 (4)	251 (4)	250 (0)
宮 園	559 (0)	1,177 (0)	556 (0)	621 (0)	宮 園	559 (0)	1,178 (0)	557 (0)	621 (0)	宮 園	562 (0)	1,180 (0)	559 (0)	621 (0)
白 浜	392 (0)	720 (1)	310 (0)	410 (1)	白 浜	389 (0)	714 (1)	308 (0)	406 (1)	白 浜	389 (0)	714 (1)	307 (0)	407 (1)
住 の 江	323 (21)	626 (21)	320 (5)	306 (16)	住 の 江	324 (21)	628 (21)	320 (5)	308 (16)	住 の 江	322 (20)	621 (20)	315 (4)	306 (16)
山 の 手	176 (0)	414 (0)	202 (0)	212 (0)	山 の 手	176 (0)	412 (0)	202 (0)	210 (0)	山 の 手	177 (0)	413 (0)	203 (0)	210 (0)
門 静	182 (0)	417 (1)	198 (0)	219 (1)	門 静	183 (0)	421 (1)	201 (0)	220 (1)	門 静	182 (0)	419 (1)	200 (0)	219 (1)
太 田	149 (27)	333 (28)	156 (2)	177 (26)	太 田	150 (27)	334 (28)	156 (2)	178 (26)	太 田	150 (27)	332 (28)	155 (2)	177 (26)
片 無 去	52 (6)	131 (6)	64 (0)	67 (6)	片 無 去	53 (6)	132 (6)	66 (0)	66 (6)	片 無 去	53 (6)	132 (6)	66 (0)	66 (6)
糸 魚 沢	32 (0)	63 (0)	30 (0)	33 (0)	糸 魚 沢	32 (0)	63 (0)	30 (0)	33 (0)	糸 魚 沢	32 (0)	62 (0)	30 (0)	32 (0)
若 松	30 (2)	75 (2)	38 (0)	37 (2)	若 松	30 (2)	75 (2)	38 (0)	37 (2)	若 松	30 (2)	75 (2)	38 (0)	37 (2)
トライベツ	17 (0)	36 (0)	15 (0)	21 (0)	トライベツ	17 (0)	36 (0)	15 (0)	21 (0)	トライベツ	17 (0)	36 (0)	15 (0)	21 (0)
尾 幌	120 (3)	247 (3)	109 (0)	138 (3)	尾 幌	119 (3)	245 (3)	108 (0)	137 (3)	尾 幌	119 (3)	245 (3)	108 (0)	137 (3)
上 尾 幌	82 (0)	142 (0)	64 (0)	78 (0)	上 尾 幌	82 (0)	142 (0)	64 (0)	78 (0)	上 尾 幌	82 (0)	143 (0)	64 (0)	79 (0)
苦 多	22 (0)	54 (0)	31 (0)	23 (0)	苦 多	21 (0)	50 (0)	28 (0)	22 (0)	苦 多	21 (0)	51 (0)	28 (0)	23 (0)
光 栄	225 (0)	513 (0)	258 (0)	255 (0)	光 栄	224 (0)	512 (0)	258 (0)	254 (0)	光 栄	222 (0)	510 (0)	256 (0)	254 (0)
湖北地区合計	2,921 (110)	5,965 (114)	2,844 (28)	3,121 (86)	湖北地区合計	2,918 (110)	5,955 (114)	2,841 (28)	3,114 (86)	湖北地区合計	2,914 (105)	5,940 (109)	2,832 (26)	3,108 (83)

資料：町民課（住民基本台帳）

注1）平成24年7月から住民基本台帳に外国人も含まれる。

注2）（ ）は外国人の数で内数。

2－(13) 令和2年地区別人口・世帯数

単位:世帯、人		(令和2年1月末現在)			
地 区 名	世帯数	人 口			
		総 数	男	女	
厚岸町総数	4,358 (143)	9,174 (147)	4,337 (28)	4,837 (119)	
湾 月	235 (2)	542 (3)	259 (1)	283 (2)	
有 明	56 (2)	106 (2)	50 (2)	56 (0)	
若 竹	217 (22)	454 (22)	207 (0)	247 (22)	
松 葉	188 (10)	358 (10)	152 (0)	206 (10)	
梅 香	182 (2)	358 (2)	165 (0)	193 (2)	
奔 渡	381 (0)	926 (0)	442 (0)	484 (0)	
筑 紫 恋	25 (0)	59 (0)	26 (0)	33 (0)	
床 潭	148 (0)	404 (0)	196 (0)	208 (0)	
末 広	19 (0)	37 (0)	15 (0)	22 (0)	
湖南地区合計	1,451 (38)	3,244 (39)	1,512 (3)	1,732 (36)	
港 町	280 (43)	504 (43)	235 (15)	269 (28)	
真 栄	275 (4)	501 (4)	250 (4)	251 (0)	
宮 園	561 (0)	1,180 (0)	560 (0)	620 (0)	
白 浜	385 (0)	707 (1)	306 (0)	401 (1)	
住 の 江	323 (20)	624 (20)	315 (4)	309 (16)	
山 の 手	176 (0)	411 (0)	201 (0)	210 (0)	
門 静	181 (0)	418 (1)	199 (0)	219 (1)	
太 田	150 (27)	331 (28)	155 (2)	176 (26)	
片 無 去	54 (6)	133 (6)	66 (0)	67 (6)	
糸 魚 沢	32 (0)	62 (0)	30 (0)	32 (0)	
若 松	30 (2)	75 (2)	38 (0)	37 (2)	
トライベツ	17 (0)	36 (0)	15 (0)	21 (0)	
尾 幌	118 (3)	243 (3)	107 (0)	136 (3)	
上 尾 幌	82 (0)	143 (0)	64 (0)	79 (0)	
苦 多	21 (0)	51 (0)	28 (0)	23 (0)	
光 栄	222 (0)	511 (0)	256 (0)	255 (0)	
湖北地区合計	2,907 (105)	5,930 (108)	2,825 (25)	3,105 (83)	

単位:世帯、人		(令和2年2月末現在)			
地 区 名	世帯数	人 口			
		総 数	男	女	
厚岸町総数	4,378 (165)	9,195 (169)	4,338 (30)	4,857 (139)	
湾 月	232 (2)	540 (3)	259 (1)	281 (2)	
有 明	56 (2)	106 (2)	50 (2)	56 (0)	
若 竹	219 (22)	457 (22)	208 (0)	249 (22)	
松 葉	188 (10)	358 (10)	152 (0)	206 (10)	
梅 香	182 (2)	358 (2)	165 (0)	193 (2)	
奔 渡	381 (0)	923 (0)	441 (0)	482 (0)	
筑 紫 恋	25 (0)	59 (0)	26 (0)	33 (0)	
床 潭	148 (0)	404 (0)	196 (0)	208 (0)	
末 広	19 (0)	37 (0)	15 (0)	22 (0)	
湖南地区合計	1,450 (38)	3,242 (39)	1,512 (3)	1,730 (36)	
港 町	285 (49)	507 (49)	236 (17)	271 (32)	
真 栄	274 (4)	500 (4)	249 (4)	251 (0)	
宮 園	559 (0)	1,176 (0)	559 (0)	617 (0)	
白 浜	388 (0)	711 (1)	308 (0)	403 (1)	
住 の 江	323 (20)	624 (20)	315 (4)	309 (16)	
山 の 手	177 (0)	413 (0)	201 (0)	212 (0)	
門 静	180 (0)	416 (1)	199 (0)	217 (1)	
太 田	163 (39)	344 (40)	155 (2)	189 (38)	
片 無 去	54 (7)	132 (7)	64 (0)	68 (7)	
糸 魚 沢	32 (0)	62 (0)	30 (0)	32 (0)	
若 松	31 (3)	76 (3)	38 (0)	38 (3)	
トライベツ	17 (0)	42 (0)	17 (0)	25 (0)	
尾 幌	119 (5)	242 (5)	106 (0)	136 (5)	
上 尾 幌	82 (0)	143 (0)	64 (0)	79 (0)	
苦 多	21 (0)	51 (0)	28 (0)	23 (0)	
光 栄	223 (0)	514 (0)	257 (0)	257 (0)	
湖北地区合計	2,928 (127)	5,953 (130)	2,826 (27)	3,127 (103)	

単位:世帯、人		(令和2年3月末現在)			
地 区 名	世帯数	人 口			
		総 数	男	女	
厚岸町総数	4,368 (156)	9,151 (160)	4,330 (30)	4,821 (130)	
湾 月	233 (2)	537 (3)	260 (1)	277 (2)	
有 明	50 (2)	93 (2)	42 (2)	51 (0)	
若 竹	223 (22)	472 (22)	218 (0)	254 (22)	
松 葉	191 (10)	369 (10)	158 (0)	211 (10)	
梅 香	179 (2)	354 (2)	161 (0)	193 (2)	
奔 渡	380 (0)	915 (0)	439 (0)	476 (0)	
筑 紫 恋	24 (0)	57 (0)	25 (0)	32 (0)	
床 潭	148 (0)	401 (0)	195 (0)	206 (0)	
末 広	19 (0)	37 (0)	15 (0)	22 (0)	
湖南地区合計	1,447 (38)	3,235 (39)	1,513 (3)	1,722 (36)	
港 町	290 (49)	512 (49)	239 (17)	273 (32)	
真 栄	270 (4)	487 (4)	242 (4)	245 (0)	
宮 園	562 (0)	1,182 (0)	564 (0)	618 (0)	
白 浜	392 (0)	719 (1)	312 (0)	407 (1)	
住 の 江	318 (20)	609 (20)	306 (4)	303 (16)	
山 の 手	177 (0)	411 (0)	200 (0)	211 (0)	
門 静	183 (0)	412 (1)	198 (0)	214 (1)	
太 田	154 (30)	331 (31)	155 (2)	176 (29)	
片 無 去	52 (5)	129 (5)	63 (0)	66 (5)	
糸 魚 沢	30 (0)	56 (0)	28 (0)	28 (0)	
若 松	33 (5)	79 (5)	38 (0)	41 (5)	
トライベツ	17 (0)	42 (0)	17 (0)	25 (0)	
尾 幌	119 (5)	241 (5)	104 (0)	137 (5)	
上 尾 幌	81 (0)	143 (0)	65 (0)	78 (0)	
苦 多	21 (0)	51 (0)	28 (0)	23 (0)	
光 栄	222 (0)	512 (0)	258 (0)	254 (0)	
湖北地区合計	2,921 (118)	5,916 (121)	2,817 (27)	3,099 (94)	

単位:世帯、人		(令和2年4月末現在)			
地 区 名	世帯数	人 口			
		総 数	男	女	
厚岸町総数	4,370 (153)	9,134 (157)	4,320 (30)	4,814 (127)	
湾 月	235 (2)	539 (3)	261 (1)	278 (2)	
有 明	48 (2)	90 (2)	42 (2)	48 (0)	
若 竹	220 (22)	468 (22)	216 (0)	252 (22)	
松 葉	190 (9)	367 (9)	156 (0)	211 (9)	
梅 香	181 (2)	359 (2)	162 (0)	197 (2)	
奔 渡	379 (0)	910 (0)	438 (0)	472 (0)	
筑 紫 恋	24 (0)	56 (0)	24 (0)	32 (0)	
床 潭	149 (0)	398 (0)	193 (0)	205 (0)	
末 広	19 (0)	37 (0)	15 (0)	22 (0)	
湖南地区合計	1,445 (37)	3,224 (38)	1,507 (3)	1,717 (35)	
港 町	293 (49)	512 (49)	240 (17)	272 (32)	
真 栄	273 (4)	488 (4)	240 (4)	248 (0)	
宮 園	562 (0)	1,172 (0)	559 (0)	613 (0)	
白 浜	389 (0)	718 (1)	310 (0)	408 (1)	
住 の 江	315 (18)	605 (18)	305 (4)	300 (14)	
山 の 手	177 (0)	413 (0)	203 (0)	210 (0)	
門 静	182 (0)	411 (1)	197 (0)	214 (1)	
太 田	155 (30)	332 (31)	153 (2)	179 (29)	
片 無 去	54 (5)	133 (5)	67 (0)	66 (5)	
糸 魚 沢	30 (0)	56 (0)	28 (0)	28 (0)	
若 松	33 (5)	79 (5)	38 (0)	41 (5)	
トライベツ	17 (0)	42 (0)	17 (0)	25 (0)	
尾 幌	119 (5)	241 (5)	104 (0)	137 (5)	
上 尾 幌	81 (0)	144 (0)	65 (0)	79 (0)	
苦 多	21 (0)	51 (0)	28 (0)	23 (0)	
光 栄	224 (0)	513 (0)	259 (0)	254 (0)	
湖北地区合計	2,925 (116)	5,910 (119)	2,813 (27)	3,097 (92)	

単位:世帯、人		(令和2年5月末現在)			
地 区 名	世帯数	人 口			
		総 数	男	女	
厚岸町総数	4,373 (153)	9,134 (157)	4,326 (30)	4,817 (127)	
湾 月	235 (2)	538 (3)	261 (1)	277 (2)	
有 明	48 (2)	90 (2)	42 (2)	48 (0)	
若 竹	213 (15)	458 (15)	216 (0)	242 (15)	
松 葉	188 (9)	366 (9)	154 (0)	212 (9)	
梅 香	181 (2)	361 (2)	162 (0)	199 (2)	
奔 渡	380 (0)	913 (0)	439 (0)	474 (0)	
筑 紫 恋	24 (0)	56 (0)	24 (0)	32 (0)	
床 潭	148 (0)	398 (0)	192 (0)	206 (0)	
末 広	19 (0)	37 (0)	15 (0)	22 (0)	
湖南地区合計	1,436 (30)	3,217 (31)	1,505 (3)	1,712 (28)	
港 町	296 (49)	517 (49)	242 (17)	275 (32)	
真 栄	281 (11)	496 (11)	238 (4)	258 (7)	
宮 園	563 (0)	1,174 (0)	561 (0)	613 (0)	
白 浜	389 (0)	717 (1)	312 (0)	405 (1)	
住 の 江	314 (18)	602 (18)	306 (4)	296 (14)	
山 の 手	177 (0)	413 (0)	203 (0)	210 (0)	
門 静	183 (0)	415 (1)	199 (0)	216 (1)	
太 田	155 (30)	334 (31)	155 (2)	179 (29)	
片 無 去	53 (5)	131 (5)	65 (0)	66 (5)	
糸 魚 沢	30 (0)	56 (0)	28 (0)	28 (0)	
若 松	34 (5)	80 (5)	39 (0)	41 (5)	
トライベツ	17 (0)	42 (0)	17 (0)	25 (0)	
尾 幌	119 (5)	242 (5)	104 (0)	138 (5)	
上 尾 幌	81 (0)	144 (0)	65 (0)	79 (0)	
苦 多	21 (0)	51 (0)	28 (0)	23 (0)	
光 栄	224 (0)	512 (0)	259 (0)	253 (0)	
湖北地区合計	2,937 (123)	5,926 (126)	2,821 (27)	3,105 (99)	

単位:世帯、人		(令和2年6月末現在)			
地 区 名	世帯数	人 口			
		総 数	男	女	
厚岸町総数	4,373 (151)	9,136 (155)	4,323 (30)	4,813 (125)	
湾 月	235 (2)	538 (3)	261 (1)	277 (2)	
有 明	48 (2)	90 (2)	42 (2)	48 (0)	
若 竹	212 (15)	458 (15)	217 (0)	241 (15)	
松 葉	188 (9)	364 (9)	153 (0)	211 (9)	
梅 香	181 (2)	362 (2)	162 (0)	200 (2)	
奔 渡	381 (0)	917 (0)	441 (0)	476 (0)	
筑 紫 恋	24 (0)	56 (0)	24 (0)	32 (0)	
床 潭	150 (0)	398 (0)	191 (0)	207 (0)	
末 広	19 (0)	37 (0)	15 (0)	22 (0)	
湖南地区合計	1,438 (30)	3,220 (31)	1,506 (3)	1,714 (28)	
港 町	294 (47)	514 (47)	241 (17)	273 (30)	
真 栄	278 (12)	491 (12)	235 (4)	256 (8)	
宮 園	564 (0)	1,176 (0)	562 (0)	614 (0)	
白 浜	393 (0)	720 (1)	314 (0)	406 (1)	
住 の 江	316 (18)	607 (18)	310 (4)	297 (14)	
山 の 手	178 (0)	413 (0)	203 (0)	210 (0)	
門 静	182 (0)	412 (1)	196 (0)	216 (1)	
太 田	155 (30)	335 (31)	155 (2)	180 (29)	
片 無 去	52 (5)	129 (5)	64 (0)	65 (5)	
糸 魚 沢	29 (0)	55 (0)	27 (0)	28 (0)	
若 松	33 (4)	79 (4)	39 (0)	40 (4)	
トライベツ	17 (0)	42 (0)	17 (0)	25 (0)	
尾 幌	119 (5)	242 (5)	104 (0)	138 (5)	
上 尾 幌	81 (0)	144 (0)	65 (0)	79 (0)	
苦 多	21 (0)	51 (0)	28 (0)	23 (0)	
光 栄	223 (0)	506 (0)	257 (0)	249 (0)	
湖北地区合計	2,935 (121)	5,916 (124)	2,817 (27)	3,099 (97)	

資料:町民課(住民基本台帳)

注1) 平成24年7月から住民基本台帳に外国人も含まれる。

注2) ()は外国人の数で内数。

2ー(13) 令和2年地区別人口・世帯数(つづき)

単位:世帯、人 (令和2年7月末現在)					単位:世帯、人 (令和2年8月末現在)					単位:世帯、人 (令和2年9月末現在)				
地 区 名	世帯数	人 口			地 区 名	世帯数	人 口			地 区 名	世帯数	人 口		
		総 数	男	女			総 数	男	女			総 数	男	女
厚岸町総数	4,365 (154)	9,125 (158)	4,313 (30)	4,812 (128)	厚岸町総数	4,362 (154)	9,119 (158)	4,307 (30)	4,812 (128)	厚岸町総数	4,358 (154)	9,096 (158)	4,295 (30)	4,801 (128)
湾 月	234 (2)	538 (3)	260 (1)	278 (2)	湾 月	235 (2)	540 (3)	260 (1)	280 (2)	湾 月	236 (2)	537 (3)	259 (1)	278 (2)
有 明	47 (2)	89 (2)	42 (2)	47 (0)	有 明	47 (2)	89 (2)	42 (2)	47 (0)	有 明	47 (2)	89 (2)	42 (2)	47 (0)
若 竹	213 (15)	459 (15)	218 (0)	241 (15)	若 竹	212 (15)	456 (15)	216 (0)	240 (15)	若 竹	212 (15)	454 (15)	216 (0)	238 (15)
松 葉	189 (10)	365 (10)	153 (0)	212 (10)	松 葉	189 (10)	365 (10)	153 (0)	212 (10)	松 葉	189 (10)	364 (10)	153 (0)	211 (10)
梅 香	180 (2)	360 (2)	160 (0)	200 (2)	梅 香	180 (2)	361 (2)	161 (0)	200 (2)	梅 香	179 (2)	360 (2)	159 (0)	201 (2)
奔 渡	380 (0)	913 (0)	439 (0)	474 (0)	奔 渡	380 (0)	913 (0)	438 (0)	475 (0)	奔 渡	379 (0)	910 (0)	436 (0)	474 (0)
筑 紫 恋	24 (0)	56 (0)	24 (0)	32 (0)	筑 紫 恋	24 (0)	56 (0)	24 (0)	32 (0)	筑 紫 恋	24 (0)	56 (0)	24 (0)	32 (0)
床 潭	150 (0)	395 (0)	189 (0)	206 (0)	床 潭	151 (0)	397 (0)	190 (0)	207 (0)	床 潭	151 (0)	396 (0)	189 (0)	207 (0)
末 広	19 (0)	38 (0)	15 (0)	23 (0)	末 広	19 (0)	38 (0)	15 (0)	23 (0)	末 広	19 (0)	38 (0)	15 (0)	23 (0)
湖南地区合計	1,436 (31)	3,213 (32)	1,500 (3)	1,713 (29)	湖南地区合計	1,437 (31)	3,215 (32)	1,499 (3)	1,716 (29)	湖南地区合計	1,436 (31)	3,204 (32)	1,493 (3)	1,711 (29)
港 町	293 (47)	513 (47)	241 (17)	272 (30)	港 町	293 (47)	513 (47)	242 (17)	271 (30)	港 町	292 (47)	512 (47)	242 (17)	270 (30)
真 栄	277 (12)	489 (12)	234 (4)	255 (8)	真 栄	278 (12)	488 (12)	233 (4)	255 (8)	真 栄	279 (12)	489 (12)	234 (4)	255 (8)
宮 園	561 (0)	1,173 (0)	560 (0)	613 (0)	宮 園	563 (0)	1,176 (0)	562 (0)	614 (0)	宮 園	561 (0)	1,170 (0)	558 (0)	612 (0)
白 浜	392 (0)	723 (1)	316 (0)	407 (1)	白 浜	393 (0)	724 (1)	317 (0)	407 (1)	白 浜	394 (0)	724 (1)	317 (0)	407 (1)
住 の 江	317 (20)	610 (20)	310 (4)	300 (16)	住 の 江	317 (20)	610 (20)	309 (4)	301 (16)	住 の 江	317 (20)	609 (20)	307 (4)	302 (16)
山 の 手	180 (0)	415 (0)	203 (0)	212 (0)	山 の 手	178 (0)	413 (0)	202 (0)	211 (0)	山 の 手	177 (0)	410 (0)	200 (0)	210 (0)
門 静	182 (0)	411 (1)	195 (0)	216 (1)	門 静	182 (0)	407 (1)	192 (0)	215 (1)	門 静	183 (0)	408 (1)	194 (0)	214 (1)
太 田	154 (30)	334 (31)	155 (2)	179 (29)	太 田	155 (31)	336 (32)	156 (2)	180 (30)	太 田	149 (31)	327 (32)	153 (2)	174 (30)
片 無 去	52 (5)	129 (5)	64 (0)	65 (5)	片 無 去	50 (5)	126 (5)	61 (0)	65 (5)	片 無 去	50 (5)	126 (5)	60 (0)	66 (5)
糸 魚 沢	29 (0)	54 (0)	26 (0)	28 (0)	糸 魚 沢	29 (0)	54 (0)	26 (0)	28 (0)	糸 魚 沢	29 (0)	54 (0)	26 (0)	28 (0)
若 松	33 (4)	79 (4)	39 (0)	40 (4)	若 松	32 (3)	78 (3)	39 (0)	39 (3)	若 松	32 (3)	78 (3)	39 (0)	39 (3)
トライベツ	17 (0)	42 (0)	17 (0)	25 (0)	トライベツ	17 (0)	43 (0)	18 (0)	25 (0)	トライベツ	18 (0)	44 (0)	19 (0)	25 (0)
尾 幌	119 (5)	242 (5)	104 (0)	138 (5)	尾 幌	118 (5)	241 (5)	103 (0)	138 (5)	尾 幌	120 (5)	246 (5)	105 (0)	141 (5)
上 尾 幌	80 (0)	142 (0)	64 (0)	78 (0)	上 尾 幌	79 (0)	140 (0)	63 (0)	77 (0)	上 尾 幌	79 (0)	138 (0)	62 (0)	76 (0)
苦 多	20 (0)	50 (0)	28 (0)	22 (0)	苦 多	20 (0)	50 (0)	28 (0)	22 (0)	苦 多	20 (0)	50 (0)	28 (0)	22 (0)
光 栄	223 (0)	506 (0)	257 (0)	249 (0)	光 栄	221 (0)	505 (0)	257 (0)	248 (0)	光 栄	222 (0)	507 (0)	258 (0)	249 (0)
湖北地区合計	2,929 (123)	5,912 (126)	2,813 (27)	3,099 (99)	湖北地区合計	2,925 (123)	5,904 (126)	2,808 (27)	3,096 (99)	湖北地区合計	2,922 (123)	5,892 (126)	2,802 (27)	3,090 (99)

単位:世帯、人 (令和2年10月末現在)					単位:世帯、人 (令和2年11月末現在)					単位:世帯、人 (令和2年12月末現在)				
地 区 名	世帯数	人 口			地 区 名	世帯数	人 口			地 区 名	世帯数	人 口		
		総 数	男	女			総 数	男	女			総 数	男	女
厚岸町総数	4,359 (153)	9,096 (157)	4,293 (30)	4,803 (127)	厚岸町総数	4,347 (149)	9,079 (153)	4,289 (32)	4,790 (121)	厚岸町総数	4,344 (156)	9,064 (160)	4,279 (33)	4,785 (127)
湾 月	235 (2)	535 (3)	258 (1)	277 (2)	湾 月	235 (2)	536 (3)	258 (1)	278 (2)	湾 月	234 (2)	533 (3)	257 (1)	276 (2)
有 明	47 (2)	89 (2)	42 (2)	47 (0)	有 明	47 (2)	89 (2)	42 (2)	47 (0)	有 明	47 (2)	89 (2)	42 (2)	47 (0)
若 竹	212 (15)	454 (15)	216 (0)	238 (15)	若 竹	220 (23)	460 (23)	216 (2)	244 (21)	若 竹	221 (23)	462 (23)	219 (2)	243 (21)
松 葉	189 (10)	363 (10)	152 (0)	211 (10)	松 葉	183 (4)	356 (4)	152 (0)	204 (4)	松 葉	183 (4)	357 (4)	153 (0)	204 (4)
梅 香	178 (2)	360 (2)	159 (0)	201 (2)	梅 香	178 (2)	360 (2)	159 (0)	201 (2)	梅 香	178 (2)	359 (2)	159 (0)	200 (2)
奔 渡	378 (0)	907 (0)	434 (0)	473 (0)	奔 渡	377 (0)	903 (0)	432 (0)	471 (0)	奔 渡	377 (0)	900 (0)	431 (0)	469 (0)
筑 紫 恋	24 (0)	56 (0)	24 (0)	32 (0)	筑 紫 恋	24 (0)	56 (0)	24 (0)	32 (0)	筑 紫 恋	24 (0)	56 (0)	24 (0)	32 (0)
床 潭	151 (0)	396 (0)	189 (0)	207 (0)	床 潭	151 (0)	395 (0)	188 (0)	207 (0)	床 潭	150 (0)	393 (0)	188 (0)	205 (0)
末 広	19 (0)	38 (0)	15 (0)	23 (0)	末 広	19 (0)	38 (0)	15 (0)	23 (0)	末 広	19 (0)	38 (0)	15 (0)	23 (0)
湖南地区合計	1,433 (31)	3,198 (32)	1,489 (3)	1,709 (29)	湖南地区合計	1,434 (33)	3,193 (34)	1,486 (5)	1,707 (29)	湖南地区合計	1,433 (33)	3,187 (34)	1,488 (5)	1,699 (29)
港 町	292 (47)	516 (47)	245 (17)	271 (30)	港 町	289 (46)	515 (46)	246 (17)	269 (29)	港 町	287 (44)	512 (44)	244 (16)	268 (28)
真 栄	281 (12)	492 (12)	235 (4)	257 (8)	真 栄	280 (12)	490 (12)	233 (4)	257 (8)	真 栄	280 (12)	491 (12)	234 (4)	257 (8)
宮 園	560 (0)	1,167 (0)	557 (0)	610 (0)	宮 園	558 (0)	1,164 (0)	555 (0)	609 (0)	宮 園	558 (0)	1,159 (0)	550 (0)	609 (0)
白 浜	395 (0)	719 (1)	315 (0)	404 (1)	白 浜	393 (0)	718 (1)	315 (0)	403 (1)	白 浜	395 (1)	719 (2)	315 (1)	404 (1)
住 の 江	317 (20)	609 (20)	306 (4)	303 (16)	住 の 江	316 (19)	606 (19)	305 (4)	301 (15)	住 の 江	318 (24)	608 (24)	303 (5)	305 (19)
山 の 手	177 (0)	412 (0)	200 (0)	212 (0)	山 の 手	176 (0)	409 (0)	198 (0)	211 (0)	山 の 手	176 (0)	413 (0)	201 (0)	212 (0)
門 静	182 (0)	407 (1)	193 (0)	214 (1)	門 静	182 (0)	408 (1)	194 (0)	214 (1)	門 静	182 (0)	407 (1)	194 (0)	213 (1)
太 田	150 (31)	330 (32)	155 (2)	175 (30)	太 田	148 (27)	329 (28)	155 (2)	174 (26)	太 田	147 (29)	329 (30)	154 (2)	175 (28)
片 無 去	51 (5)	126 (5)	60 (0)	66 (5)	片 無 去	50 (5)	125 (5)	60 (0)	65 (5)	片 無 去	50 (5)	125 (5)	60 (0)	65 (5)
糸 魚 沢	29 (0)	54 (0)	26 (0)	28 (0)	糸 魚 沢	30 (0)	55 (0)	27 (0)	28 (0)	糸 魚 沢	30 (0)	55 (0)	27 (0)	28 (0)
若 松	32 (3)	79 (3)	39 (0)	40 (3)	若 松	33 (3)	84 (3)	42 (0)	42 (3)	若 松	33 (4)	83 (4)	41 (0)	42 (4)
トライベツ	18 (0)	44 (0)	19 (0)	25 (0)	トライベツ	18 (0)	44 (0)	19 (0)	25 (0)	トライベツ	18 (0)	44 (0)	19 (0)	25 (0)
尾 幌	119 (4)	245 (4)	105 (0)	140 (4)	尾 幌	119 (4)	243 (4)	105 (0)	138 (4)	尾 幌	119 (4)	242 (4)	105 (0)	137 (4)
上 尾 幌	80 (0)	139 (0)	63 (0)	76 (0)	上 尾 幌	78 (0)	137 (0)	63 (0)	74 (0)	上 尾 幌	78 (0)	136 (0)	62 (0)	74 (0)
苦 多	20 (0)	50 (0)	28 (0)	22 (0)	苦 多	20 (0)	50 (0)	28 (0)	22 (0)	苦 多	20 (0)	50 (0)	28 (0)	22 (0)
光 栄	223 (0)	509 (0)	258 (0)	251 (0)	光 栄	223 (0)	509 (0)	258 (0)	251 (0)	光 栄	220 (0)	504 (0)	254 (0)	250 (0)
湖北地区合計	2,926 (122)	5,898 (125)	2,804 (27)	3,094 (98)	湖北地区合計	2,913 (116)	5,886 (119)	2,803 (27)	3,083 (92)	湖北地区合計	2,911 (123)	5,877 (126)	2,791 (28)	3,086 (98)

資料:町民課(住民基本台帳)

注1) 平成24年7月から住民基本台帳に外国人も含まれる。

注2) ()は外国人の数で内数。

2－(14) 令和3年地区別人口・世帯数

単位:世帯、人 (令和3年1月末現在)				
地 区 名	世帯数	人 口		
		総 数	男	女
厚岸町総数	4,332 (155)	9,048 (159)	4,273 (33)	4,775 (126)
湾 月	235 (2)	533 (3)	257 (1)	276 (2)
有 明	47 (2)	89 (2)	42 (2)	47 (0)
若 竹	220 (23)	460 (23)	218 (2)	242 (21)
松 葉	183 (4)	356 (4)	153 (0)	203 (4)
梅 香	177 (2)	355 (2)	157 (0)	198 (2)
奔 渡	374 (0)	898 (0)	430 (0)	468 (0)
筑 紫 恋	24 (0)	56 (0)	24 (0)	32 (0)
床 潭	150 (0)	392 (0)	187 (0)	205 (0)
末 広	18 (0)	36 (0)	14 (0)	22 (0)
湖南地区合計	1,428 (33)	3,175 (34)	1,482 (5)	1,693 (29)
港 町	286 (44)	511 (44)	245 (16)	266 (28)
真 栄	278 (12)	490 (12)	233 (4)	257 (8)
宮 園	559 (0)	1,159 (0)	551 (0)	608 (0)
白 浜	394 (1)	717 (2)	314 (1)	403 (1)
住 の 江	315 (23)	605 (23)	302 (5)	303 (18)
山 の 手	177 (0)	416 (0)	202 (0)	214 (0)
門 静	182 (0)	407 (1)	194 (0)	213 (1)
太 田	145 (29)	327 (30)	153 (2)	174 (28)
片 無 去	50 (5)	125 (5)	60 (0)	65 (5)
糸 魚 沢	30 (0)	55 (0)	27 (0)	28 (0)
若 松	33 (4)	84 (4)	41 (0)	43 (4)
トライベツ	18 (0)	44 (0)	19 (0)	25 (0)
尾 幌	119 (4)	242 (4)	105 (0)	137 (4)
上 尾 幌	77 (0)	135 (0)	62 (0)	73 (0)
苦 多	20 (0)	50 (0)	28 (0)	22 (0)
光 栄	221 (0)	506 (0)	255 (0)	251 (0)
湖北地区合計	2,904 (122)	5,873 (125)	2,791 (28)	3,082 (97)

単位:世帯、人 (令和3年2月末現在)				
地 区 名	世帯数	人 口		
		総 数	男	女
厚岸町総数	4,331 (156)	9,040 (160)	4,267 (33)	4,773 (127)
湾 月	235 (2)	534 (3)	258 (1)	276 (2)
有 明	47 (2)	89 (2)	42 (2)	47 (0)
若 竹	221 (23)	459 (23)	215 (2)	244 (21)
松 葉	182 (4)	355 (4)	153 (0)	202 (4)
梅 香	176 (3)	352 (3)	155 (0)	197 (3)
奔 渡	375 (0)	898 (0)	430 (0)	468 (0)
筑 紫 恋	24 (0)	56 (0)	24 (0)	32 (0)
床 潭	149 (0)	392 (0)	186 (0)	206 (0)
末 広	18 (0)	36 (0)	14 (0)	22 (0)
湖南地区合計	1,427 (34)	3,171 (35)	1,477 (5)	1,694 (30)
港 町	289 (44)	514 (44)	247 (16)	267 (28)
真 栄	276 (12)	488 (12)	231 (4)	257 (8)
宮 園	559 (0)	1,161 (0)	552 (0)	609 (0)
白 浜	394 (1)	717 (2)	315 (1)	402 (1)
住 の 江	315 (23)	604 (23)	301 (5)	303 (18)
山 の 手	176 (0)	414 (0)	201 (0)	213 (0)
門 静	183 (0)	406 (1)	193 (0)	213 (1)
太 田	145 (29)	327 (30)	153 (2)	174 (28)
片 無 去	50 (5)	125 (5)	60 (0)	65 (5)
糸 魚 沢	30 (0)	55 (0)	27 (0)	28 (0)
若 松	33 (4)	84 (4)	41 (0)	43 (4)
トライベツ	18 (0)	44 (0)	19 (0)	25 (0)
尾 幌	119 (4)	239 (4)	104 (0)	135 (4)
上 尾 幌	77 (0)	134 (0)	61 (0)	73 (0)
苦 多	20 (0)	50 (0)	28 (0)	22 (0)
光 栄	220 (0)	507 (0)	257 (0)	250 (0)
湖北地区合計	2,904 (122)	5,869 (125)	2,790 (28)	3,079 (97)

単位:世帯、人 (令和3年3月末現在)				
地 区 名	世帯数	人 口		
		総 数	男	女
厚岸町総数	4,312 (161)	8,951 (165)	4,221 (35)	4,730 (130)
湾 月	235 (2)	531 (3)	258 (1)	273 (2)
有 明	46 (2)	88 (2)	41 (2)	47 (0)
若 竹	222 (22)	456 (22)	215 (2)	241 (20)
松 葉	182 (4)	354 (4)	153 (0)	201 (4)
梅 香	165 (1)	326 (1)	145 (0)	181 (1)
奔 渡	376 (0)	896 (0)	427 (0)	469 (0)
筑 紫 恋	24 (0)	55 (0)	23 (0)	32 (0)
床 潭	152 (0)	394 (0)	186 (0)	208 (0)
末 広	18 (0)	35 (0)	14 (0)	21 (0)
湖南地区合計	1,420 (31)	3,135 (32)	1,462 (5)	1,673 (27)
港 町	293 (50)	516 (50)	242 (18)	274 (32)
真 栄	273 (15)	484 (15)	229 (4)	255 (11)
宮 園	557 (0)	1,151 (0)	545 (0)	606 (0)
白 浜	388 (1)	702 (2)	307 (1)	395 (1)
住 の 江	311 (23)	598 (23)	301 (5)	297 (18)
山 の 手	177 (0)	416 (0)	201 (0)	215 (0)
門 静	181 (0)	400 (1)	190 (0)	210 (1)
太 田	142 (28)	321 (29)	149 (2)	172 (27)
片 無 去	51 (5)	126 (5)	61 (0)	65 (5)
糸 魚 沢	30 (0)	54 (0)	26 (0)	28 (0)
若 松	33 (4)	79 (4)	39 (0)	40 (4)
トライベツ	18 (0)	44 (0)	19 (0)	25 (0)
尾 幌	119 (4)	238 (4)	103 (0)	135 (4)
上 尾 幌	79 (0)	135 (0)	62 (0)	73 (0)
苦 多	20 (0)	50 (0)	28 (0)	22 (0)
光 栄	220 (0)	502 (0)	257 (0)	245 (0)
湖北地区合計	2,892 (130)	5,816 (133)	2,759 (30)	3,057 (103)

単位:世帯、人 (令和3年4月末現在)				
地 区 名	世帯数	人 口		
		総 数	男	女
厚岸町総数	4,327 (153)	8,962 (157)	4,235 (33)	4,727 (124)
湾 月	238 (2)	535 (3)	258 (1)	277 (2)
有 明	47 (2)	87 (2)	42 (2)	45 (0)
若 竹	216 (22)	445 (22)	209 (2)	236 (20)
松 葉	182 (3)	354 (3)	154 (0)	200 (3)
梅 香	169 (1)	334 (1)	154 (0)	180 (1)
奔 渡	376 (0)	895 (0)	428 (0)	467 (0)
筑 紫 恋	24 (0)	54 (0)	23 (0)	31 (0)
床 潭	152 (0)	394 (0)	185 (0)	209 (0)
末 広	18 (0)	35 (0)	14 (0)	21 (0)
湖南地区合計	1,422 (30)	3,133 (31)	1,467 (5)	1,666 (26)
港 町	294 (48)	513 (48)	243 (18)	270 (30)
真 栄	281 (14)	495 (14)	240 (4)	255 (10)
宮 園	560 (0)	1,150 (0)	544 (0)	606 (0)
白 浜	390 (0)	708 (1)	309 (0)	399 (1)
住 の 江	302 (21)	587 (21)	293 (4)	294 (17)
山 の 手	177 (0)	417 (0)	202 (0)	215 (0)
門 静	184 (0)	405 (1)	192 (0)	213 (1)
太 田	143 (28)	321 (29)	150 (2)	171 (27)
片 無 去	51 (5)	125 (5)	61 (0)	64 (5)
糸 魚 沢	29 (0)	53 (0)	25 (0)	28 (0)
若 松	34 (4)	80 (4)	38 (0)	42 (4)
トライベツ	18 (0)	44 (0)	19 (0)	25 (0)
尾 幌	118 (3)	236 (3)	103 (0)	133 (3)
上 尾 幌	79 (0)	136 (0)	62 (0)	74 (0)
苦 多	20 (0)	49 (0)	27 (0)	22 (0)
光 栄	225 (0)	510 (0)	260 (0)	250 (0)
湖北地区合計	2,905 (123)	5,829 (126)	2,768 (28)	3,061 (98)

単位:世帯、人 (令和3年5月末現在)				
地 区 名	世帯数	人 口		
		総 数	男	女
厚岸町総数	4,327 (151)	8,956 (155)	4,233 (34)	4,723 (121)
湾 月	237 (2)	534 (3)	258 (1)	276 (2)
有 明	47 (2)	87 (2)	42 (2)	45 (0)
若 竹	217 (22)	448 (22)	211 (2)	237 (20)
松 葉	180 (3)	349 (3)	152 (0)	197 (3)
梅 香	170 (1)	334 (1)	154 (0)	180 (1)
奔 渡	375 (0)	886 (0)	425 (0)	461 (0)
筑 紫 恋	24 (0)	54 (0)	23 (0)	31 (0)
床 潭	153 (0)	398 (0)	187 (0)	211 (0)
末 広	18 (0)	35 (0)	14 (0)	21 (0)
湖南地区合計	1,421 (30)	3,125 (31)	1,466 (5)	1,659 (26)
港 町	297 (48)	518 (48)	245 (18)	273 (30)
真 栄	278 (14)	489 (14)	238 (4)	251 (10)
宮 園	563 (0)	1,152 (0)	543 (0)	609 (0)
白 浜	395 (0)	716 (1)	313 (0)	403 (1)
住 の 江	300 (21)	587 (21)	294 (5)	293 (16)
山 の 手	177 (0)	417 (0)	202 (0)	215 (0)
門 静	183 (0)	405 (1)	191 (0)	214 (1)
太 田	143 (28)	320 (29)	150 (2)	170 (27)
片 無 去	51 (5)	125 (5)	61 (0)	64 (5)
糸 魚 沢	29 (0)	53 (0)	25 (0)	28 (0)
若 松	32 (4)	78 (4)	36 (0)	42 (4)
トライベツ	17 (0)	43 (0)	18 (0)	25 (0)
尾 幌	116 (1)	234 (1)	103 (0)	131 (1)
上 尾 幌	81 (0)	138 (0)	62 (0)	76 (0)
苦 多	20 (0)	49 (0)	27 (0)	22 (0)
光 栄	224 (0)	507 (0)	259 (0)	248 (0)
湖北地区合計	2,906 (121)	5,831 (124)	2,767 (29)	3,064 (95)

単位:世帯、人 (令和3年6月末現在)				
地 区 名	世帯数	人 口		
		総 数	男	女
厚岸町総数	4,304 (135)	8,922 (139)	4,219 (29)	4,703 (110)
湾 月	236 (2)	532 (3)	256 (1)	276 (2)
有 明	47 (2)	87 (2)	42 (2)	45 (0)
若 竹	209 (17)	439 (17)	208 (2)	231 (15)
松 葉	176 (1)	344 (1)	150 (0)	194 (1)
梅 香	170 (1)	334 (1)	154 (0)	180 (1)
奔 渡	376 (0)	890 (0)	427 (0)	463 (0)
筑 紫 恋	24 (0)	54 (0)	23 (0)	31 (0)
床 潭	154 (0)	398 (0)	187 (0)	211 (0)
末 広	18 (0)	35 (0)	14 (0)	21 (0)
湖南地区合計	1,410 (23)	3,113 (24)	1,461 (5)	1,652 (19)
港 町	292 (44)	512 (44)	242 (16)	270 (28)
真 栄	274 (12)	485 (12)	236 (3)	249 (9)
宮 園	565 (0)	1,158 (0)	549 (0)	609 (0)
白 浜	397 (0)	716 (1)	315 (0)	401 (1)
住 の 江	298 (19)	582 (19)	292 (4)	290 (15)
山 の 手	177 (0)	416 (0)	202 (0)	214 (0)
門 静	183 (0)	405 (1)	191 (0)	214 (1)
太 田	143 (27)	320 (28)	149 (1)	171 (27)
片 無 去	51 (5)	125 (5)	61 (0)	64 (5)
糸 魚 沢	29 (0)	52 (0)	25 (0)	27 (0)
若 松	31 (4)	75 (4)	34 (0)	41 (4)
トライベツ	17 (0)	43 (0)	18 (0)	25 (0)
尾 幌	115 (1)	228 (1)	98 (0)	130 (1)
上 尾 幌	80 (0)	137 (0)	61 (0)	76 (0)
苦 多	20 (0)	49 (0)	27 (0)	22 (0)
光 栄	223 (0)	506 (0)	258 (0)	248 (0)
湖北地区合計	2,894 (112)	5,809 (115)	2,758 (24)	3,051 (91)

注1) 平成24年7月から住民基本台帳に外国人も含まれる。

注2) ()は外国人の数で内数。

資料:町民課(住民基本台帳)

2ー(14) 令和3年地区別人口・世帯数(つづき)

単位:世帯、人 (令和3年7月末現在)					単位:世帯、人 (令和3年8月末現在)					単位:世帯、人 (令和3年9月末現在)				
地 区 名	世帯数	人 口			地 区 名	世帯数	人 口			地 区 名	世帯数	人 口		
		総 数	男	女			総 数	男	女			総 数	男	女
厚 岸 町 総 数	4,289 (130)	8,906 (134)	4,217 (28)	4,689 (106)	厚 岸 町 総 数	4,288 (126)	8,889 (130)	4,202 (28)	4,687 (102)	厚 岸 町 総 数	4,280 (126)	8,874 (130)	4,199 (29)	4,675 (101)
湾 月	236 (2)	530 (3)	255 (1)	275 (2)	湾 月	235 (2)	527 (3)	252 (1)	275 (2)	湾 月	238 (2)	532 (3)	256 (1)	276 (2)
有 明	47 (2)	87 (2)	42 (2)	45 (0)	有 明	47 (2)	87 (2)	42 (2)	45 (0)	有 明	46 (2)	86 (2)	42 (2)	44 (0)
若 竹	209 (15)	440 (15)	210 (2)	230 (13)	若 竹	208 (15)	438 (15)	210 (2)	228 (13)	若 竹	205 (15)	434 (15)	207 (2)	227 (13)
松 葉	176 (1)	344 (1)	150 (0)	194 (1)	松 葉	175 (1)	343 (1)	149 (0)	194 (1)	松 葉	173 (0)	341 (0)	149 (0)	192 (0)
梅 香	168 (1)	332 (1)	153 (0)	179 (1)	梅 香	168 (1)	332 (1)	153 (0)	179 (1)	梅 香	167 (1)	331 (1)	152 (0)	179 (1)
奔 渡	375 (0)	889 (0)	426 (0)	463 (0)	奔 渡	376 (0)	889 (0)	427 (0)	462 (0)	奔 渡	376 (0)	888 (0)	427 (0)	461 (0)
筑 紫 恋	24 (0)	54 (0)	23 (0)	31 (0)	筑 紫 恋	24 (0)	54 (0)	23 (0)	31 (0)	筑 紫 恋	24 (0)	54 (0)	23 (0)	31 (0)
床 潭	155 (0)	399 (0)	188 (0)	211 (0)	床 潭	155 (0)	394 (0)	185 (0)	209 (0)	床 潭	154 (0)	391 (0)	184 (0)	207 (0)
末 広	18 (0)	35 (0)	14 (0)	21 (0)	末 広	18 (0)	35 (0)	14 (0)	21 (0)	末 広	18 (0)	35 (0)	14 (0)	21 (0)
湖南地区合計	1,408 (21)	3,110 (22)	1,461 (5)	1,649 (17)	湖南地区合計	1,406 (21)	3,099 (22)	1,455 (5)	1,644 (17)	湖南地区合計	1,401 (20)	3,092 (21)	1,454 (5)	1,638 (16)
港 町	288 (41)	508 (41)	240 (15)	268 (26)	港 町	283 (38)	502 (38)	238 (15)	264 (23)	港 町	282 (38)	498 (38)	235 (15)	263 (23)
真 栄	272 (12)	488 (12)	238 (3)	250 (9)	真 栄	269 (11)	484 (11)	236 (3)	248 (8)	真 栄	268 (11)	479 (11)	233 (3)	246 (8)
宮 園	562 (0)	1,156 (0)	549 (0)	607 (0)	宮 園	562 (0)	1,150 (0)	546 (0)	604 (0)	宮 園	563 (1)	1,151 (1)	550 (1)	601 (0)
白 浜	392 (0)	706 (1)	312 (0)	394 (1)	白 浜	394 (0)	700 (1)	308 (0)	392 (1)	白 浜	392 (0)	700 (1)	309 (0)	391 (1)
住 の 江	297 (17)	580 (17)	292 (3)	288 (14)	住 の 江	300 (17)	591 (17)	295 (3)	296 (14)	住 の 江	299 (17)	591 (17)	296 (3)	295 (14)
山 の 手	177 (0)	417 (0)	202 (0)	215 (0)	山 の 手	178 (0)	421 (0)	203 (0)	218 (0)	山 の 手	178 (0)	421 (0)	203 (0)	218 (0)
門 静	184 (0)	409 (1)	194 (0)	215 (1)	門 静	185 (0)	411 (1)	194 (0)	217 (1)	門 静	184 (0)	410 (1)	193 (0)	217 (1)
太 田	144 (28)	321 (29)	150 (2)	171 (27)	太 田	144 (28)	321 (29)	149 (2)	172 (27)	太 田	143 (28)	314 (29)	145 (2)	169 (27)
片 無 去	51 (5)	125 (5)	61 (0)	64 (5)	片 無 去	52 (5)	125 (5)	61 (0)	64 (5)	片 無 去	52 (5)	125 (5)	61 (0)	64 (5)
糸 魚 沢	28 (0)	51 (0)	25 (0)	26 (0)	糸 魚 沢	28 (0)	51 (0)	25 (0)	26 (0)	糸 魚 沢	28 (0)	51 (0)	25 (0)	26 (0)
若 松	31 (4)	75 (4)	34 (0)	41 (4)	若 松	31 (4)	75 (4)	34 (0)	41 (4)	若 松	32 (4)	80 (4)	37 (0)	43 (4)
ト ラ イ ベ ッ	17 (0)	43 (0)	18 (0)	25 (0)	ト ラ イ ベ ッ	17 (0)	43 (0)	18 (0)	25 (0)	ト ラ イ ベ ッ	17 (0)	43 (0)	18 (0)	25 (0)
尾 幌	116 (2)	228 (2)	97 (0)	131 (2)	尾 幌	116 (2)	227 (2)	96 (0)	131 (2)	尾 幌	116 (2)	228 (2)	96 (0)	132 (2)
上 尾 幌	80 (0)	137 (0)	61 (0)	76 (0)	上 尾 幌	80 (0)	136 (0)	61 (0)	75 (0)	上 尾 幌	80 (0)	136 (0)	61 (0)	75 (0)
苦 多	20 (0)	49 (0)	27 (0)	22 (0)	苦 多	20 (0)	49 (0)	27 (0)	22 (0)	苦 多	21 (0)	49 (0)	27 (0)	22 (0)
光 栄	222 (0)	503 (0)	256 (0)	247 (0)	光 栄	223 (0)	504 (0)	256 (0)	248 (0)	光 栄	224 (0)	506 (0)	256 (0)	250 (0)
湖北地区合計	2,881 (109)	5,796 (112)	2,756 (23)	3,040 (89)	湖北地区合計	2,882 (105)	5,790 (108)	2,747 (23)	3,043 (85)	湖北地区合計	2,879 (106)	5,782 (109)	2,745 (24)	3,037 (85)

単位:世帯、人 (令和3年10月末現在)					単位:世帯、人 (令和3年11月末現在)					単位:世帯、人 (令和3年12月末現在)				
地 区 名	世帯数	人 口			地 区 名	世帯数	人 口			地 区 名	世帯数	人 口		
		総 数	男	女			総 数	男	女			総 数	男	女
厚 岸 町 総 数	4,271 (126)	8,857 (130)	4,196 (29)	4,661 (101)	厚 岸 町 総 数	4,268 (125)	8,844 (129)	4,191 (29)	4,653 (100)	厚 岸 町 総 数	4,251 (121)	8,808 (125)	4,171 (27)	4,637 (98)
湾 月	238 (2)	532 (3)	256 (1)	276 (2)	湾 月	237 (3)	529 (4)	254 (1)	275 (3)	湾 月	239 (3)	530 (4)	255 (1)	275 (3)
有 明	46 (2)	87 (2)	42 (2)	45 (0)	有 明	46 (2)	87 (2)	42 (2)	45 (0)	有 明	46 (2)	87 (2)	42 (2)	45 (0)
若 竹	204 (14)	436 (14)	209 (2)	227 (12)	若 竹	204 (14)	435 (14)	208 (2)	227 (12)	若 竹	205 (14)	435 (14)	209 (2)	226 (12)
松 葉	172 (0)	338 (0)	147 (0)	191 (0)	松 葉	170 (0)	335 (0)	146 (0)	189 (0)	松 葉	169 (0)	333 (0)	145 (0)	188 (0)
梅 香	167 (1)	331 (1)	152 (0)	179 (1)	梅 香	168 (1)	332 (1)	153 (0)	179 (1)	梅 香	168 (1)	333 (1)	153 (0)	180 (1)
奔 渡	374 (0)	885 (0)	426 (0)	459 (0)	奔 渡	372 (0)	879 (0)	424 (0)	455 (0)	奔 渡	367 (0)	873 (0)	418 (0)	455 (0)
筑 紫 恋	24 (0)	54 (0)	23 (0)	31 (0)	筑 紫 恋	24 (0)	54 (0)	23 (0)	31 (0)	筑 紫 恋	24 (0)	54 (0)	23 (0)	31 (0)
床 潭	155 (0)	390 (0)	184 (0)	206 (0)	床 潭	155 (0)	389 (0)	184 (0)	205 (0)	床 潭	155 (0)	386 (0)	182 (0)	204 (0)
末 広	18 (0)	35 (0)	14 (0)	21 (0)	末 広	18 (0)	35 (0)	14 (0)	21 (0)	末 広	18 (0)	34 (0)	13 (0)	21 (0)
湖南地区合計	1,398 (19)	3,088 (20)	1,453 (5)	1,635 (15)	湖南地区合計	1,394 (20)	3,075 (21)	1,448 (5)	1,627 (16)	湖南地区合計	1,391 (20)	3,065 (21)	1,440 (5)	1,625 (16)
港 町	279 (37)	492 (37)	232 (14)	260 (23)	港 町	278 (36)	489 (36)	230 (14)	259 (22)	港 町	278 (37)	487 (37)	230 (15)	257 (22)
真 栄	265 (11)	473 (11)	232 (3)	241 (8)	真 栄	265 (11)	472 (11)	233 (3)	239 (8)	真 栄	264 (11)	470 (11)	231 (3)	239 (8)
宮 園	564 (1)	1,155 (1)	551 (1)	604 (0)	宮 園	563 (1)	1,156 (1)	550 (1)	606 (0)	宮 園	565 (1)	1,158 (1)	552 (1)	606 (0)
白 浜	389 (0)	697 (1)	310 (0)	387 (1)	白 浜	391 (0)	695 (1)	309 (0)	386 (1)	白 浜	388 (0)	694 (1)	306 (0)	388 (1)
住 の 江	302 (18)	594 (18)	298 (4)	296 (14)	住 の 江	302 (18)	593 (18)	297 (4)	296 (14)	住 の 江	297 (13)	587 (13)	292 (0)	295 (13)
山 の 手	178 (0)	420 (0)	202 (0)	218 (0)	山 の 手	178 (0)	419 (0)	201 (0)	218 (0)	山 の 手	178 (0)	419 (0)	201 (0)	218 (0)
門 静	183 (0)	408 (1)	192 (0)	216 (1)	門 静	186 (0)	418 (1)	198 (0)	220 (1)	門 静	183 (0)	411 (1)	196 (0)	215 (1)
太 田	144 (28)	316 (29)	147 (2)	169 (27)	太 田	142 (27)	314 (28)	147 (2)	167 (26)	太 田	143 (28)	314 (29)	148 (3)	166 (26)
片 無 去	52 (5)	125 (5)	61 (0)	64 (5)	片 無 去	51 (5)	124 (5)	61 (0)	63 (5)	片 無 去	50 (5)	123 (5)	61 (0)	62 (5)
糸 魚 沢	28 (0)	50 (0)	24 (0)	26 (0)	糸 魚 沢	28 (0)	50 (0)	24 (0)	26 (0)	糸 魚 沢	27 (0)	49 (0)	24 (0)	25 (0)
若 松	32 (4)	80 (4)	37 (0)	43 (4)	若 松	32 (4)	80 (4)	37 (0)	43 (4)	若 松	31 (3)	77 (3)	37 (0)	40 (3)
ト ラ イ ベ ッ	17 (0)	43 (0)	18 (0)	25 (0)	ト ラ イ ベ ッ	17 (0)	43 (0)	18 (0)	25 (0)	ト ラ イ ベ ッ	17 (0)	43 (0)	18 (0)	25 (0)
尾 幌	117 (3)	228 (3)	96 (0)	132 (3)	尾 幌	117 (3)	227 (3)	96 (0)	131 (3)	尾 幌	116 (3)	225 (3)	94 (0)	131 (3)
上 尾 幌	79 (0)	135 (0)	61 (0)	74 (0)	上 尾 幌	79 (0)	135 (0)	61 (0)	74 (0)	上 尾 幌	78 (0)	134 (0)	61 (0)	73 (0)
苦 多	21 (0)	49 (0)	27 (0)	22 (0)	苦 多	21 (0)	48 (0)	26 (0)	22 (0)	苦 多	21 (0)	48 (0)	26 (0)	22 (0)
光 栄	223 (0)	504 (0)	255 (0)	249 (0)	光 栄	224 (0)	506 (0)	255 (0)	251 (0)	光 栄	224 (0)	504 (0)	254 (0)	250 (0)
湖北地区合計	2,873 (107)	5,769 (110)	2,743 (24)	3,026 (86)	湖北地区合計	2,874 (105)	5,769 (108)	2,743 (24)	3,026 (84)	湖北地区合計	2,860 (101)	5,743 (104)	2,731 (22)	3,012 (82)

資料:町民課(住民基本台帳)

注1) 平成24年7月から住民基本台帳に外国人も含まれる。

注2) ()は外国人の数で内数。

2－(15) 令和4年地区別人口・世帯数

単位:世帯、人 (令和4年1月末現在)				
地 区 名	世帯数	人 口		
		総 数	男	女
厚岸町総数	4,243 (117)	8,787 (121)	4,160 (27)	4,627 (94)
湾 月	238 (3)	529 (4)	255 (1)	274 (3)
有 明	46 (2)	87 (2)	41 (2)	46 (0)
若 竹	204 (14)	429 (14)	205 (2)	224 (12)
松 葉	169 (0)	333 (0)	145 (0)	188 (0)
梅 香	169 (1)	332 (1)	152 (0)	180 (1)
奔 渡	367 (0)	872 (0)	416 (0)	456 (0)
筑 紫 恋	24 (0)	54 (0)	23 (0)	31 (0)
床 潭	156 (0)	383 (0)	181 (0)	202 (0)
末 広	18 (0)	34 (0)	13 (0)	21 (0)
湖南地区合計	1,391 (20)	3,053 (21)	1,431 (5)	1,622 (16)
港 町	277 (36)	487 (36)	231 (15)	256 (21)
真 栄	260 (9)	466 (9)	229 (3)	237 (6)
宮 園	564 (1)	1,155 (1)	550 (1)	605 (0)
白 浜	388 (0)	696 (1)	309 (0)	387 (1)
住 の 江	296 (13)	584 (13)	290 (0)	294 (13)
山 の 手	176 (0)	416 (0)	199 (0)	217 (0)
門 静	184 (0)	412 (1)	196 (0)	216 (1)
太 田	143 (28)	314 (29)	148 (3)	166 (26)
片 無 去	50 (5)	123 (5)	61 (0)	62 (5)
糸 魚 沢	27 (0)	50 (0)	25 (0)	25 (0)
若 松	31 (3)	77 (3)	37 (0)	40 (3)
トライベツ	17 (0)	43 (0)	18 (0)	25 (0)
尾 幌	115 (2)	224 (2)	94 (0)	130 (2)
上 尾 幌	79 (0)	135 (0)	62 (0)	73 (0)
苦 多	21 (0)	48 (0)	26 (0)	22 (0)
光 栄	224 (0)	504 (0)	254 (0)	250 (0)
湖北地区合計	2,852 (97)	5,734 (100)	2,729 (22)	3,005 (78)

単位:世帯、人 (令和4年4月末現在)				
地 区 名	世帯数	人 口		
		総 数	男	女
厚岸町総数	4,239 (125)	8,678 (129)	4,117 (27)	4,561 (102)
湾 月	234 (4)	517 (5)	247 (1)	270 (4)
有 明	43 (2)	82 (2)	40 (2)	42 (0)
若 竹	207 (11)	432 (11)	203 (0)	229 (11)
松 葉	171 (0)	330 (0)	145 (0)	185 (0)
梅 香	167 (1)	331 (1)	151 (0)	180 (1)
奔 渡	368 (0)	853 (0)	409 (0)	444 (0)
筑 紫 恋	24 (0)	55 (0)	24 (0)	31 (0)
床 潭	154 (0)	379 (0)	180 (0)	199 (0)
末 広	17 (0)	33 (0)	13 (0)	20 (0)
湖南地区合計	1,385 (18)	3,012 (19)	1,412 (3)	1,600 (16)
港 町	267 (32)	470 (32)	229 (15)	241 (17)
真 栄	267 (12)	466 (12)	230 (5)	236 (7)
宮 園	560 (1)	1,140 (1)	541 (1)	599 (0)
白 浜	386 (0)	690 (1)	306 (0)	384 (1)
住 の 江	308 (21)	589 (21)	290 (0)	299 (21)
山 の 手	178 (0)	413 (0)	197 (0)	216 (0)
門 静	182 (0)	409 (1)	198 (0)	211 (1)
太 田	147 (30)	313 (31)	148 (3)	165 (28)
片 無 去	51 (6)	123 (6)	62 (0)	61 (6)
糸 魚 沢	28 (0)	52 (0)	26 (0)	26 (0)
若 松	28 (2)	68 (2)	34 (0)	34 (2)
トライベツ	17 (0)	43 (0)	18 (0)	25 (0)
尾 幌	117 (3)	224 (3)	96 (0)	128 (3)
上 尾 幌	75 (0)	127 (0)	59 (0)	68 (0)
苦 多	20 (0)	45 (0)	24 (0)	21 (0)
光 栄	223 (0)	494 (0)	247 (0)	247 (0)
湖北地区合計	2,854 (107)	5,666 (110)	2,705 (24)	2,961 (86)

単位:世帯、人 (令和4年2月末現在)				
地 区 名	世帯数	人 口		
		総 数	男	女
厚岸町総数	4,232 (111)	8,772 (115)	4,159 (25)	4,613 (90)
湾 月	237 (3)	528 (4)	255 (1)	273 (3)
有 明	43 (2)	84 (2)	41 (2)	43 (0)
若 竹	207 (14)	433 (14)	206 (2)	227 (12)
松 葉	169 (0)	333 (0)	145 (0)	188 (0)
梅 香	170 (1)	333 (1)	153 (0)	180 (1)
奔 渡	366 (0)	870 (0)	415 (0)	455 (0)
筑 紫 恋	24 (0)	54 (0)	23 (0)	31 (0)
床 潭	154 (0)	383 (0)	181 (0)	202 (0)
末 広	18 (0)	34 (0)	13 (0)	21 (0)
湖南地区合計	1,388 (20)	3,052 (21)	1,432 (5)	1,620 (16)
港 町	273 (32)	482 (32)	229 (14)	253 (18)
真 栄	260 (9)	467 (9)	229 (3)	238 (6)
宮 園	564 (1)	1,155 (1)	550 (1)	605 (0)
白 浜	388 (0)	696 (1)	310 (0)	386 (1)
住 の 江	296 (13)	585 (13)	290 (0)	295 (13)
山 の 手	176 (0)	417 (0)	200 (0)	217 (0)
門 静	184 (0)	412 (1)	197 (0)	215 (1)
太 田	140 (26)	306 (27)	146 (2)	160 (25)
片 無 去	49 (5)	122 (5)	61 (0)	61 (5)
糸 魚 沢	27 (0)	50 (0)	25 (0)	25 (0)
若 松	31 (2)	76 (2)	37 (0)	39 (2)
トライベツ	17 (0)	43 (0)	18 (0)	25 (0)
尾 幌	116 (3)	224 (3)	94 (0)	130 (3)
上 尾 幌	79 (0)	135 (0)	62 (0)	73 (0)
苦 多	20 (0)	46 (0)	25 (0)	21 (0)
光 栄	224 (0)	504 (0)	254 (0)	250 (0)
湖北地区合計	2,844 (91)	5,720 (94)	2,727 (20)	2,993 (74)

単位:世帯、人 (令和4年5月末現在)				
地 区 名	世帯数	人 口		
		総 数	男	女
厚岸町総数	4,223 (104)	8,640 (108)	4,105 (21)	4,535 (87)
湾 月	236 (4)	519 (5)	249 (1)	270 (4)
有 明	43 (2)	81 (2)	40 (2)	41 (0)
若 竹	209 (10)	434 (10)	206 (0)	228 (10)
松 葉	171 (0)	330 (0)	145 (0)	185 (0)
梅 香	168 (1)	332 (1)	152 (0)	180 (1)
奔 渡	367 (0)	854 (0)	411 (0)	443 (0)
筑 紫 恋	24 (0)	55 (0)	24 (0)	31 (0)
床 潭	154 (0)	371 (0)	177 (0)	194 (0)
末 広	18 (0)	37 (0)	16 (0)	21 (0)
湖南地区合計	1,390 (17)	3,013 (18)	1,420 (3)	1,593 (15)
港 町	258 (23)	460 (23)	226 (11)	234 (12)
真 栄	267 (11)	464 (11)	229 (4)	235 (7)
宮 園	562 (1)	1,139 (1)	537 (1)	602 (0)
白 浜	383 (0)	686 (1)	302 (0)	384 (1)
住 の 江	298 (13)	576 (13)	286 (0)	290 (13)
山 の 手	178 (0)	412 (0)	196 (0)	216 (0)
門 静	182 (0)	408 (1)	197 (0)	211 (1)
太 田	147 (28)	315 (29)	150 (2)	165 (27)
片 無 去	49 (6)	120 (6)	60 (0)	60 (6)
糸 魚 沢	29 (0)	52 (0)	25 (0)	27 (0)
若 松	28 (2)	68 (2)	34 (0)	34 (2)
トライベツ	17 (0)	43 (0)	18 (0)	25 (0)
尾 幌	117 (3)	223 (3)	96 (0)	127 (3)
上 尾 幌	75 (0)	127 (0)	59 (0)	68 (0)
苦 多	20 (0)	45 (0)	24 (0)	21 (0)
光 栄	223 (0)	489 (0)	246 (0)	243 (0)
湖北地区合計	2,833 (87)	5,627 (90)	2,685 (18)	2,942 (72)

単位:世帯、人 (令和4年3月末現在)				
地 区 名	世帯数	人 口		
		総 数	男	女
厚岸町総数	4,234 (117)	8,702 (121)	4,133 (26)	4,569 (95)
湾 月	231 (3)	517 (4)	247 (1)	270 (3)
有 明	43 (2)	82 (2)	40 (2)	42 (0)
若 竹	209 (14)	436 (14)	207 (2)	229 (12)
松 葉	170 (0)	328 (0)	145 (0)	183 (0)
梅 香	168 (1)	331 (1)	152 (0)	179 (1)
奔 渡	369 (0)	859 (0)	412 (0)	447 (0)
筑 紫 恋	24 (0)	55 (0)	24 (0)	31 (0)
床 潭	155 (0)	379 (0)	180 (0)	199 (0)
末 広	17 (0)	33 (0)	13 (0)	20 (0)
湖南地区合計	1,386 (20)	3,020 (21)	1,420 (5)	1,600 (16)
港 町	271 (30)	479 (30)	229 (13)	250 (17)
真 栄	264 (12)	467 (12)	229 (5)	238 (7)
宮 園	565 (1)	1,149 (1)	548 (1)	601 (0)
白 浜	388 (0)	690 (1)	307 (0)	383 (1)
住 の 江	298 (13)	585 (13)	291 (0)	294 (13)
山 の 手	176 (0)	413 (0)	198 (0)	215 (0)
門 静	182 (0)	407 (1)	196 (0)	211 (1)
太 田	143 (29)	306 (30)	145 (2)	161 (28)
片 無 去	50 (6)	122 (6)	61 (0)	61 (6)
糸 魚 沢	28 (0)	52 (0)	26 (0)	26 (0)
若 松	30 (2)	74 (2)	36 (0)	38 (2)
トライベツ	17 (0)	43 (0)	18 (0)	25 (0)
尾 幌	118 (4)	226 (4)	96 (0)	130 (4)
上 尾 幌	76 (0)	131 (0)	61 (0)	70 (0)
苦 多	20 (0)	45 (0)	24 (0)	21 (0)
光 栄	222 (0)	493 (0)	248 (0)	245 (0)
湖北地区合計	2,848 (97)	5,682 (100)	2,713 (21)	2,969 (79)

単位:世帯、人 (令和4年6月末現在)				
地 区 名	世帯数	人 口		
		総 数	男	女
厚岸町総数	4,238 (117)	8,646 (121)	4,101 (21)	4,545 (100)
湾 月	235 (4)	517 (5)	247 (1)	270 (4)
有 明	43 (2)	81 (2)	40 (2)	41 (0)
若 竹	207 (10)	431 (10)	205 (0)	226 (10)
松 葉	171 (0)	330 (0)	145 (0)	185 (0)
梅 香	169 (1)	336 (1)	153 (0)	183 (1)
奔 渡	366 (0)	851 (0)	408 (0)	443 (0)
筑 紫 恋	23 (0)	54 (0)	24 (0)	30 (0)
床 潭	153 (0)	366 (0)	176 (0)	190 (0)
末 広	18 (0)	37 (0)	16 (0)	21 (0)
湖南地区合計	1,385 (17)	3,003 (18)	1,414 (3)	1,589 (15)
港 町	265 (27)	467 (27)	228 (11)	239 (16)
真 栄	265 (7)	462 (7)	229 (3)	233 (4)
宮 園	560 (1)	1,135 (1)	535 (1)	600 (0)
白 浜	384 (1)	687 (2)	304 (1)	383 (1)
住 の 江	296 (10)	574 (10)	287 (0)	287 (10)
山 の 手	179 (0)	412 (0)	196 (0)	216 (0)
門 静	182 (0)	408 (1)	197 (0)	211 (1)
太 田	153 (34)	321 (35)	150 (2)	171 (33)
片 無 去	51 (8)	122 (8)	60 (0)	62 (8)
糸 魚 沢	29 (0)	52 (0)	25 (0)	27 (0)
若 松	33 (7)	73 (7)	34 (0)	39 (7)
トライベツ	17 (0)	43 (0)	18 (0)	25 (0)
尾 幌	119 (5)	224 (5)	95 (0)	129 (5)
上 尾 幌	76 (0)	128 (0)	59 (0)	69 (0)
苦 多	20 (0)	45 (0)	24 (0)	21 (0)
光 栄	224 (0)	490 (0)	246 (0)	244 (0)
湖北地区合計	2,853 (100)	5,643 (103)	2,687 (18)	2,956 (85)

資料:町民課(住民基本台帳)

注1) 平成24年7月から住民基本台帳に外国人も含まれる。

注2) ()は外国人の数で内数。

2-（15） 令和4年地区別人口・世帯数（つづき）

単位:世帯、人 (令和4年7月末現在)					単位:世帯、人 (令和4年8月末現在)					単位:世帯、人 (令和4年9月末現在)				
地 区 名	世帯数	人 口			地 区 名	世帯数	人 口			地 区 名	世帯数	人 口		
		総 数	男	女			総 数	男	女			総 数	男	女
厚 岸 町 総 数	4,258 (142)	8,645 (146)	4,111 (37)	4,534 (109)	厚 岸 町 総 数	4,258 (141)	8,626 (145)	4,101 (41)	4,525 (104)	厚 岸 町 総 数	4,265 (150)	8,614 (154)	4,098 (46)	4,516 (108)
湾 月	235 (4)	517 (5)	247 (1)	270 (4)	湾 月	235 (4)	516 (5)	247 (1)	269 (4)	湾 月	233 (3)	511 (4)	246 (1)	265 (3)
有 明	43 (2)	81 (2)	40 (2)	41 (0)	有 明	43 (2)	81 (2)	40 (2)	41 (0)	有 明	43 (2)	81 (2)	40 (2)	41 (0)
若 竹	211 (12)	429 (12)	205 (2)	224 (10)	若 竹	208 (10)	425 (10)	204 (2)	221 (8)	若 竹	210 (12)	424 (12)	205 (4)	219 (8)
松 葉	172 (0)	331 (0)	146 (0)	185 (0)	松 葉	171 (0)	330 (0)	145 (0)	185 (0)	松 葉	178 (7)	337 (7)	147 (2)	190 (5)
梅 香	172 (5)	338 (5)	154 (2)	184 (3)	梅 香	172 (5)	337 (5)	153 (2)	184 (3)	梅 香	172 (5)	336 (5)	153 (2)	183 (3)
奔 渡	366 (2)	851 (2)	411 (2)	440 (0)	奔 渡	365 (2)	846 (2)	408 (2)	438 (0)	奔 渡	364 (2)	844 (2)	406 (2)	438 (0)
筑 紫 恋	23 (0)	54 (0)	24 (0)	30 (0)	筑 紫 恋	24 (0)	54 (0)	24 (0)	30 (0)	筑 紫 恋	24 (0)	54 (0)	24 (0)	30 (0)
床 潭	152 (0)	363 (0)	175 (0)	188 (0)	床 潭	153 (0)	366 (0)	176 (0)	190 (0)	床 潭	153 (0)	366 (0)	176 (0)	190 (0)
末 広	18 (0)	36 (0)	16 (0)	20 (0)	末 広	18 (0)	36 (0)	16 (0)	20 (0)	末 広	18 (0)	36 (0)	16 (0)	20 (0)
湖南地区合計	1,392 (25)	3,000 (26)	1,418 (9)	1,582 (17)	湖南地区合計	1,389 (23)	2,991 (24)	1,413 (9)	1,578 (15)	湖南地区合計	1,395 (31)	2,989 (32)	1,413 (13)	1,576 (19)
港 町	274 (37)	477 (37)	234 (16)	243 (21)	港 町	278 (39)	477 (39)	236 (20)	241 (19)	港 町	279 (41)	478 (41)	238 (22)	240 (19)
真 栄	270 (13)	470 (13)	232 (5)	238 (8)	真 栄	270 (15)	469 (15)	231 (5)	238 (10)	真 栄	272 (15)	470 (15)	232 (5)	238 (10)
宮 園	557 (1)	1,129 (1)	532 (1)	597 (0)	宮 園	558 (1)	1,130 (1)	531 (1)	599 (0)	宮 園	555 (1)	1,125 (1)	527 (1)	598 (0)
白 浜	386 (1)	691 (2)	306 (1)	385 (1)	白 浜	386 (1)	687 (2)	304 (1)	383 (1)	白 浜	384 (1)	687 (2)	305 (1)	382 (1)
住 の 江	296 (10)	573 (10)	285 (0)	288 (10)	住 の 江	296 (10)	570 (10)	281 (0)	289 (10)	住 の 江	297 (10)	571 (10)	281 (0)	290 (10)
山 の 手	178 (0)	405 (0)	193 (0)	212 (0)	山 の 手	177 (0)	404 (0)	193 (0)	211 (0)	山 の 手	178 (0)	403 (0)	193 (0)	210 (0)
門 静	184 (2)	409 (3)	199 (2)	210 (1)	門 静	185 (2)	412 (3)	200 (2)	212 (1)	門 静	187 (2)	414 (3)	202 (2)	212 (1)
太 田	153 (34)	321 (35)	151 (3)	170 (32)	太 田	151 (32)	318 (33)	150 (3)	168 (30)	太 田	150 (31)	317 (32)	149 (2)	168 (30)
片 無 去	51 (7)	120 (7)	60 (0)	60 (7)	片 無 去	53 (7)	122 (7)	62 (0)	60 (7)	片 無 去	52 (7)	121 (7)	61 (0)	60 (7)
糸 魚 沢	29 (0)	51 (0)	25 (0)	26 (0)	糸 魚 沢	29 (0)	51 (0)	25 (0)	26 (0)	糸 魚 沢	29 (0)	51 (0)	25 (0)	26 (0)
若 松	33 (7)	73 (7)	34 (0)	39 (7)	若 松	33 (7)	73 (7)	34 (0)	39 (7)	若 松	32 (7)	67 (7)	30 (0)	37 (7)
ト ラ イ ベ ッ	17 (0)	43 (0)	18 (0)	25 (0)	ト ラ イ ベ ッ	17 (0)	43 (0)	18 (0)	25 (0)	ト ラ イ ベ ッ	17 (0)	43 (0)	18 (0)	25 (0)
尾 幌	120 (5)	225 (5)	96 (0)	129 (5)	尾 幌	119 (4)	224 (4)	96 (0)	128 (4)	尾 幌	120 (4)	221 (4)	96 (0)	125 (4)
上 尾 幌	75 (0)	127 (0)	59 (0)	68 (0)	上 尾 幌	74 (0)	125 (0)	59 (0)	66 (0)	上 尾 幌	74 (0)	125 (0)	59 (0)	66 (0)
苦 多	20 (0)	45 (0)	24 (0)	21 (0)	苦 多	20 (0)	45 (0)	24 (0)	21 (0)	苦 多	20 (0)	45 (0)	24 (0)	21 (0)
光 栄	223 (0)	486 (0)	245 (0)	241 (0)	光 栄	223 (0)	485 (0)	244 (0)	241 (0)	光 栄	224 (0)	487 (0)	245 (0)	242 (0)
湖北地区合計	2,866 (117)	5,645 (120)	2,693 (28)	2,952 (92)	湖北地区合計	2,869 (118)	5,635 (121)	2,688 (32)	2,947 (89)	湖北地区合計	2,870 (119)	5,625 (122)	2,685 (33)	2,940 (89)

単位:世帯、人 (令和4年10月末現在)					単位:世帯、人 (令和4年11月末現在)					単位:世帯、人 (令和4年12月末現在)				
地 区 名	世帯数	人 口			地 区 名	世帯数	人 口			地 区 名	世帯数	人 口		
		総 数	男	女			総 数	男	女			総 数	男	女
厚 岸 町 総 数	4,279 (164)	8,613 (168)	4,101 (51)	4,512 (117)	厚 岸 町 総 数	4,274 (159)	8,601 (163)	4,094 (49)	4,507 (114)	厚 岸 町 総 数	4,266 (150)	8,589 (154)	4,085 (42)	4,504 (112)
湾 月	233 (3)	511 (4)	246 (1)	265 (3)	湾 月	234 (3)	512 (4)	247 (1)	265 (3)	湾 月	235 (3)	515 (4)	249 (1)	266 (3)
有 明	43 (2)	81 (2)	40 (2)	41 (0)	有 明	43 (2)	81 (2)	40 (2)	41 (0)	有 明	44 (2)	84 (2)	42 (2)	42 (0)
若 竹	210 (12)	424 (12)	205 (4)	219 (8)	若 竹	211 (12)	428 (12)	206 (4)	222 (8)	若 竹	211 (13)	427 (13)	203 (3)	224 (10)
松 葉	178 (7)	337 (7)	147 (2)	190 (5)	松 葉	183 (11)	343 (11)	147 (2)	196 (9)	松 葉	182 (9)	339 (9)	146 (2)	193 (7)
梅 香	172 (5)	335 (5)	152 (2)	183 (3)	梅 香	173 (6)	336 (6)	152 (2)	184 (4)	梅 香	170 (4)	329 (4)	149 (0)	180 (4)
奔 渡	365 (2)	845 (2)	407 (2)	438 (0)	奔 渡	364 (2)	842 (2)	406 (2)	436 (0)	奔 渡	363 (1)	837 (1)	403 (1)	434 (0)
筑 紫 恋	24 (0)	52 (0)	24 (0)	28 (0)	筑 紫 恋	24 (0)	51 (0)	23 (0)	28 (0)	筑 紫 恋	24 (0)	51 (0)	23 (0)	28 (0)
床 潭	153 (0)	366 (0)	176 (0)	190 (0)	床 潭	154 (0)	365 (0)	175 (0)	190 (0)	床 潭	153 (0)	364 (0)	173 (0)	191 (0)
末 広	18 (0)	36 (0)	16 (0)	20 (0)	末 広	18 (0)	35 (0)	16 (0)	19 (0)	末 広	17 (0)	34 (0)	15 (0)	19 (0)
湖南地区合計	1,396 (31)	2,987 (32)	1,413 (13)	1,574 (19)	湖南地区合計	1,404 (36)	2,993 (37)	1,412 (13)	1,581 (24)	湖南地区合計	1,399 (32)	2,980 (33)	1,403 (9)	1,577 (24)
港 町	283 (45)	480 (45)	240 (26)	240 (19)	港 町	282 (43)	479 (43)	239 (24)	240 (19)	港 町	279 (40)	476 (40)	236 (22)	240 (18)
真 栄	272 (16)	466 (16)	230 (5)	236 (11)	真 栄	270 (16)	463 (16)	228 (5)	235 (11)	真 栄	269 (14)	462 (14)	229 (5)	233 (9)
宮 園	557 (1)	1,128 (1)	531 (1)	597 (0)	宮 園	553 (1)	1,123 (1)	529 (1)	594 (0)	宮 園	551 (1)	1,119 (1)	527 (1)	592 (0)
白 浜	384 (1)	683 (2)	304 (1)	379 (1)	白 浜	381 (1)	682 (2)	303 (1)	379 (1)	白 浜	382 (1)	687 (2)	306 (1)	381 (1)
住 の 江	306 (18)	582 (18)	283 (1)	299 (17)	住 の 江	299 (11)	573 (11)	282 (1)	291 (10)	住 の 江	301 (10)	577 (10)	286 (1)	291 (9)
山 の 手	177 (0)	404 (0)	194 (0)	210 (0)	山 の 手	180 (0)	405 (0)	194 (0)	211 (0)	山 の 手	182 (0)	411 (0)	197 (0)	214 (0)
門 静	188 (2)	414 (3)	202 (2)	212 (1)	門 静	187 (2)	413 (3)	201 (2)	212 (1)	門 静	185 (0)	410 (1)	198 (0)	212 (1)
太 田	150 (31)	314 (32)	148 (2)	166 (30)	太 田	148 (30)	312 (31)	148 (2)	164 (29)	太 田	151 (32)	315 (33)	150 (3)	165 (30)
片 無 去	54 (8)	123 (8)	61 (0)	62 (8)	片 無 去	54 (8)	123 (8)	61 (0)	62 (8)	片 無 去	53 (8)	122 (8)	60 (0)	62 (8)
糸 魚 沢	28 (0)	49 (0)	24 (0)	25 (0)	糸 魚 沢	28 (0)	49 (0)	24 (0)	25 (0)	糸 魚 沢	27 (0)	48 (0)	23 (0)	25 (0)
若 松	31 (7)	65 (7)	30 (0)	35 (7)	若 松	31 (7)	65 (7)	30 (0)	35 (7)	若 松	31 (7)	65 (7)	30 (0)	35 (7)
ト ラ イ ベ ッ	17 (0)	43 (0)	18 (0)	25 (0)	ト ラ イ ベ ッ	18 (0)	44 (0)	19 (0)	25 (0)	ト ラ イ ベ ッ	18 (0)	44 (0)	19 (0)	25 (0)
尾 幌	118 (4)	217 (4)	95 (0)	122 (4)	尾 幌	119 (4)	218 (4)	96 (0)	122 (4)	尾 幌	120 (5)	217 (5)	95 (0)	122 (5)
上 尾 幌	74 (0)	125 (0)	59 (0)	66 (0)	上 尾 幌	74 (0)	124 (0)	58 (0)	66 (0)	上 尾 幌	73 (0)	123 (0)	58 (0)	65 (0)
苦 多	20 (0)	45 (0)	24 (0)	21 (0)	苦 多	20 (0)	45 (0)	24 (0)	21 (0)	苦 多	20 (0)	45 (0)	24 (0)	21 (0)
光 栄	224 (0)	488 (0)	245 (0)	243 (0)	光 栄	226 (0)	490 (0)	246 (0)	244 (0)	光 栄	225 (0)	488 (0)	244 (0)	244 (0)
湖北地区合計	2,883 (133)	5,626 (136)	2,688 (38)	2,938 (98)	湖北地区合計	2,870 (123)	5,608 (126)	2,682 (36)	2,926 (90)	湖北地区合計	2,867 (118)	5,609 (121)	2,682 (33)	2,927 (88)

資料:町民課(住民基本台帳)

注1) 平成24年7月から住民基本台帳に外国人も含まれる。

注2) ()は外国人の数で内数。

2－(16) 令和5年地区別人口・世帯数

単位:世帯、人 (令和5年1月末現在)				
地 区 名	世帯数	人 口		
		総 数	男	女
厚岸町総数	4,264 (143)	8,573 (147)	4,081 (40)	4,492 (107)
湾 月	234 (3)	514 (4)	248 (1)	266 (3)
有 明	43 (2)	81 (2)	40 (2)	41 (0)
若 竹	210 (13)	424 (13)	202 (3)	222 (10)
松 葉	183 (9)	343 (9)	147 (2)	196 (7)
梅 香	170 (4)	328 (4)	150 (0)	178 (4)
奔 渡	363 (0)	838 (0)	402 (0)	436 (0)
筑 紫 恋	23 (0)	50 (0)	22 (0)	28 (0)
床 潭	153 (0)	362 (0)	173 (0)	189 (0)
末 広	17 (0)	34 (0)	15 (0)	19 (0)
湖南地区合計	1,396 (31)	2,974 (32)	1,399 (8)	1,575 (24)
港 町	276 (37)	469 (37)	233 (21)	236 (16)
真 栄	269 (14)	461 (14)	228 (5)	233 (9)
宮 園	550 (1)	1,112 (1)	524 (1)	588 (0)
白 浜	385 (1)	686 (2)	306 (1)	380 (1)
住 の 江	302 (10)	582 (10)	289 (1)	293 (9)
山 の 手	182 (0)	414 (0)	198 (0)	216 (0)
門 静	185 (0)	407 (1)	198 (0)	209 (1)
太 田	151 (30)	315 (31)	151 (3)	164 (28)
片 無 去	55 (8)	122 (8)	60 (0)	62 (8)
糸 魚 沢	27 (0)	48 (0)	23 (0)	25 (0)
若 松	30 (7)	64 (7)	30 (0)	34 (7)
トライベツ	18 (0)	44 (0)	19 (0)	25 (0)
尾 幌	119 (4)	216 (4)	95 (0)	121 (4)
上 尾 幌	73 (0)	122 (0)	58 (0)	64 (0)
苫 多	20 (0)	45 (0)	24 (0)	21 (0)
光 栄	226 (0)	492 (0)	246 (0)	246 (0)
湖北地区合計	2,868 (112)	5,599 (115)	2,682 (32)	2,917 (83)

単位:世帯、人 (令和5年2月末現在)				
地 区 名	世帯数	人 口		
		総 数	男	女
厚岸町総数	4,262 (142)	8,569 (146)	4,078 (40)	4,491 (106)
湾 月	236 (3)	513 (4)	246 (1)	267 (3)
有 明	42 (2)	80 (2)	40 (2)	40 (0)
若 竹	208 (12)	421 (12)	200 (2)	221 (10)
松 葉	184 (10)	344 (10)	148 (3)	196 (7)
梅 香	170 (4)	328 (4)	150 (0)	178 (4)
奔 渡	362 (0)	838 (0)	403 (0)	435 (0)
筑 紫 恋	23 (0)	50 (0)	22 (0)	28 (0)
床 潭	153 (0)	360 (0)	172 (0)	188 (0)
末 広	17 (0)	34 (0)	15 (0)	19 (0)
湖南地区合計	1,395 (31)	2,968 (32)	1,396 (8)	1,572 (24)
港 町	274 (35)	467 (35)	233 (20)	234 (15)
真 栄	270 (15)	461 (15)	229 (6)	232 (9)
宮 園	554 (1)	1,120 (1)	526 (1)	594 (0)
白 浜	385 (1)	683 (2)	303 (1)	380 (1)
住 の 江	301 (10)	583 (10)	291 (1)	292 (9)
山 の 手	181 (0)	415 (0)	198 (0)	217 (0)
門 静	184 (0)	406 (1)	197 (0)	209 (1)
太 田	152 (30)	315 (31)	150 (3)	165 (28)
片 無 去	54 (8)	122 (8)	61 (0)	61 (8)
糸 魚 沢	27 (0)	48 (0)	23 (0)	25 (0)
若 松	29 (7)	63 (7)	29 (0)	34 (7)
トライベツ	18 (0)	44 (0)	19 (0)	25 (0)
尾 幌	119 (4)	216 (4)	95 (0)	121 (4)
上 尾 幌	73 (0)	122 (0)	58 (0)	64 (0)
苫 多	20 (0)	45 (0)	24 (0)	21 (0)
光 栄	226 (0)	491 (0)	246 (0)	245 (0)
湖北地区合計	2,867 (111)	5,601 (114)	2,682 (32)	2,919 (82)

単位:世帯、人 (令和5年3月末現在)				
地 区 名	世帯数	人 口		
		総 数	男	女
厚岸町総数	4,230 (142)	8,484 (146)	4,031 (39)	4,453 (107)
湾 月	231 (3)	501 (4)	240 (1)	261 (3)
有 明	36 (2)	70 (2)	34 (2)	36 (0)
若 竹	207 (12)	418 (12)	197 (2)	221 (10)
松 葉	183 (10)	341 (10)	147 (3)	194 (7)
梅 香	167 (4)	322 (4)	145 (0)	177 (4)
奔 渡	362 (0)	831 (0)	399 (0)	432 (0)
筑 紫 恋	23 (0)	50 (0)	22 (0)	28 (0)
床 潭	153 (0)	357 (0)	172 (0)	185 (0)
末 広	17 (0)	34 (0)	15 (0)	19 (0)
湖南地区合計	1,379 (31)	2,924 (32)	1,371 (8)	1,553 (24)
港 町	272 (35)	464 (35)	231 (20)	233 (15)
真 栄	269 (16)	461 (16)	229 (6)	232 (10)
宮 園	548 (1)	1,101 (1)	516 (1)	585 (0)
白 浜	381 (1)	674 (2)	298 (1)	376 (1)
住 の 江	301 (10)	582 (10)	290 (1)	292 (9)
山 の 手	181 (0)	412 (0)	196 (0)	216 (0)
門 静	186 (0)	405 (1)	198 (0)	207 (1)
太 田	150 (29)	311 (30)	148 (2)	163 (28)
片 無 去	54 (8)	122 (8)	61 (0)	61 (8)
糸 魚 沢	27 (0)	48 (0)	23 (0)	25 (0)
若 松	29 (7)	62 (7)	29 (0)	33 (7)
トライベツ	18 (0)	44 (0)	19 (0)	25 (0)
尾 幌	118 (4)	217 (4)	96 (0)	121 (4)
上 尾 幌	73 (0)	122 (0)	58 (0)	64 (0)
苫 多	20 (0)	45 (0)	24 (0)	21 (0)
光 栄	224 (0)	490 (0)	244 (0)	246 (0)
湖北地区合計	2,851 (111)	5,560 (114)	2,660 (31)	2,900 (83)

単位:世帯、人 (令和5年4月末現在)				
地 区 名	世帯数	人 口		
		総 数	男	女
厚岸町総数	4,253 (143)	8,482 (147)	4,032 (40)	4,450 (107)
湾 月	232 (3)	498 (4)	240 (1)	258 (3)
有 明	39 (2)	73 (2)	37 (2)	36 (0)
若 竹	208 (12)	417 (12)	196 (2)	221 (10)
松 葉	183 (10)	343 (10)	148 (3)	195 (7)
梅 香	170 (4)	322 (4)	150 (0)	172 (4)
奔 渡	361 (0)	829 (0)	398 (0)	431 (0)
筑 紫 恋	23 (0)	50 (0)	22 (0)	28 (0)
床 潭	154 (0)	361 (0)	172 (0)	189 (0)
末 広	17 (0)	30 (0)	14 (0)	16 (0)
湖南地区合計	1,387 (31)	2,923 (32)	1,377 (8)	1,546 (24)
港 町	275 (36)	461 (36)	232 (21)	229 (15)
真 栄	271 (16)	460 (16)	227 (6)	233 (10)
宮 園	546 (1)	1,092 (1)	512 (1)	580 (0)
白 浜	390 (1)	684 (2)	300 (1)	384 (1)
住 の 江	300 (10)	583 (10)	291 (1)	292 (9)
山 の 手	182 (0)	412 (0)	194 (0)	218 (0)
門 静	185 (0)	403 (1)	198 (0)	205 (1)
太 田	151 (29)	312 (30)	148 (2)	164 (28)
片 無 去	53 (7)	119 (7)	59 (0)	60 (7)
糸 魚 沢	27 (0)	48 (0)	23 (0)	25 (0)
若 松	29 (7)	62 (7)	29 (0)	33 (7)
トライベツ	18 (0)	44 (0)	19 (0)	25 (0)
尾 幌	119 (5)	218 (5)	96 (0)	122 (5)
上 尾 幌	73 (0)	122 (0)	58 (0)	64 (0)
苫 多	20 (0)	45 (0)	24 (0)	21 (0)
光 栄	227 (0)	494 (0)	245 (0)	249 (0)
湖北地区合計	2,866 (112)	5,559 (115)	2,655 (32)	2,904 (83)

単位:世帯、人 (令和5年5月末現在)				
地 区 名	世帯数	人 口		
		総 数	男	女
厚岸町総数	4,252 (153)	8,460 (157)	4,021 (46)	4,439 (111)
湾 月	232 (3)	496 (4)	240 (1)	256 (3)
有 明	39 (2)	73 (2)	37 (2)	36 (0)
若 竹	207 (12)	411 (12)	195 (2)	216 (10)
松 葉	181 (10)	342 (10)	147 (3)	195 (7)
梅 香	169 (4)	320 (4)	148 (0)	172 (4)
奔 渡	359 (0)	823 (0)	396 (0)	427 (0)
筑 紫 恋	24 (0)	50 (0)	22 (0)	28 (0)
床 潭	154 (0)	359 (0)	171 (0)	188 (0)
末 広	17 (0)	30 (0)	14 (0)	16 (0)
湖南地区合計	1,382 (31)	2,904 (32)	1,370 (8)	1,534 (24)
港 町	277 (39)	463 (39)	234 (24)	229 (15)
真 栄	272 (19)	459 (19)	227 (9)	232 (10)
宮 園	549 (1)	1,101 (1)	516 (1)	585 (0)
白 浜	388 (1)	678 (2)	299 (1)	379 (1)
住 の 江	305 (15)	585 (15)	289 (1)	296 (14)
山 の 手	181 (0)	409 (0)	192 (0)	217 (0)
門 静	184 (0)	403 (1)	197 (0)	206 (1)
太 田	149 (29)	309 (30)	145 (2)	164 (28)
片 無 去	54 (8)	120 (8)	59 (0)	61 (8)
糸 魚 沢	27 (0)	48 (0)	23 (0)	25 (0)
若 松	28 (5)	61 (5)	30 (0)	31 (5)
トライベツ	17 (0)	43 (0)	19 (0)	24 (0)
尾 幌	119 (5)	218 (5)	96 (0)	122 (5)
上 尾 幌	73 (0)	122 (0)	58 (0)	64 (0)
苫 多	20 (0)	45 (0)	24 (0)	21 (0)
光 栄	227 (0)	492 (0)	243 (0)	249 (0)
湖北地区合計	2,870 (122)	5,556 (125)	2,651 (38)	2,905 (87)

単位:世帯、人 (令和5年6月末現在)				
地 区 名	世帯数	人 口		
		総 数	男	女
厚岸町総数	4,244 (161)	8,441 (165)	4,011 (45)	4,430 (120)
湾 月	230 (3)	496 (4)	239 (1)	257 (3)
有 明	38 (2)	72 (2)	37 (2)	35 (0)
若 竹	214 (18)	414 (18)	193 (2)	221 (16)
松 葉	178 (9)	339 (9)	146 (3)	193 (6)
梅 香	170 (4)	321 (4)	149 (0)	172 (4)
奔 渡	358 (0)	821 (0)	397 (0)	424 (0)
筑 紫 恋	24 (0)	50 (0)	22 (0)	28 (0)
床 潭	153 (0)	358 (0)	171 (0)	187 (0)
末 広	16 (0)	29 (0)	14 (0)	15 (0)
湖南地区合計	1,381 (36)	2,900 (37)	1,368 (8)	1,532 (29)
港 町	280 (42)	465 (42)	231 (23)	234 (19)
真 栄	270 (19)	455 (19)	225 (9)	230 (10)
宮 園	544 (1)	1,094 (1)	515 (1)	579 (0)
白 浜	387 (1)	678 (2)	300 (1)	378 (1)
住 の 江	303 (14)	582 (14)	288 (1)	294 (13)
山 の 手	181 (0)	409 (0)	192 (0)	217 (0)
門 静	184 (0)	401 (1)	196 (0)	205 (1)
太 田	149 (30)	307 (31)	144 (2)	163 (29)
片 無 去	54 (8)	120 (8)	59 (0)	61 (8)
糸 魚 沢	27 (0)	48 (0)	23 (0)	25 (0)
若 松	28 (5)	61 (5)	30 (0)	31 (5)
トライベツ	17 (0)	43 (0)	19 (0)	24 (0)
尾 幌	119 (5)	218 (5)	96 (0)	122 (5)
上 尾 幌	73 (0)	122 (0)	58 (0)	64 (0)
苫 多	20 (0)	45 (0)	24 (0)	21 (0)
光 栄	227 (0)	493 (0)	243 (0)	250 (0)
湖北地区合計	2,863 (125)	5,541 (128)	2,643 (37)	2,898 (91)

資料:町民課(住民基本台帳)

注1) 平成24年7月から住民基本台帳に外国人も含まれる。

注2) ()は外国人の数で内数。

2ー(16) 令和5年地区別人口・世帯数(つづき)

単位:世帯、人 (令和5年7月末現在)					単位:世帯、人 (令和5年8月末現在)					単位:世帯、人 (令和5年9月末現在)				
地 区 名	世帯数	人 口			地 区 名	世帯数	人 口			地 区 名	世帯数	人 口		
		総 数	男	女			総 数	男	女			総 数	男	女
厚岸町総数	4,248 (173)	8,437 (177)	4,020 (58)	4,417 (119)	厚岸町総数	4,267 (198)	8,446 (202)	4,023 (69)	4,423 (133)	厚岸町総数	4,275 (200)	8,449 (204)	4,025 (69)	4,424 (135)
湾 月	234 (8)	498 (9)	243 (6)	255 (3)	湾 月	232 (9)	496 (10)	243 (7)	253 (3)	湾 月	231 (8)	494 (9)	243 (7)	251 (2)
有 明	37 (1)	71 (1)	36 (1)	35 (0)	有 明	39 (3)	73 (3)	38 (3)	35 (0)	有 明	40 (3)	75 (3)	39 (3)	36 (0)
若 竹	220 (24)	420 (24)	200 (9)	220 (15)	若 竹	228 (31)	424 (31)	199 (10)	225 (21)	若 竹	228 (31)	424 (31)	199 (10)	225 (21)
松 葉	175 (6)	335 (6)	145 (3)	190 (3)	松 葉	174 (6)	333 (6)	144 (3)	189 (3)	松 葉	173 (6)	332 (6)	144 (3)	188 (3)
梅 香	169 (4)	319 (4)	148 (0)	171 (4)	梅 香	169 (4)	319 (4)	148 (0)	171 (4)	梅 香	169 (4)	319 (4)	148 (0)	171 (4)
奔 渡	356 (0)	815 (0)	394 (0)	421 (0)	奔 渡	356 (0)	814 (0)	392 (0)	422 (0)	奔 渡	355 (0)	812 (0)	391 (0)	421 (0)
筑 紫 恋	24 (0)	50 (0)	22 (0)	28 (0)	筑 紫 恋	24 (0)	49 (0)	21 (0)	28 (0)	筑 紫 恋	24 (0)	49 (0)	21 (0)	28 (0)
床 潭	153 (0)	358 (0)	171 (0)	187 (0)	床 潭	152 (0)	355 (0)	170 (0)	185 (0)	床 潭	152 (0)	355 (0)	170 (0)	185 (0)
末 広	16 (0)	29 (0)	14 (0)	15 (0)	末 広	16 (0)	29 (0)	14 (0)	15 (0)	末 広	16 (0)	29 (0)	14 (0)	15 (0)
湖南地区合計	1,384 (43)	2,895 (44)	1,373 (19)	1,522 (25)	湖南地区合計	1,390 (53)	2,892 (54)	1,369 (23)	1,523 (31)	湖南地区合計	1,388 (52)	2,889 (53)	1,369 (23)	1,520 (30)
港 町	281 (45)	466 (45)	233 (26)	233 (19)	港 町	291 (53)	475 (53)	237 (28)	238 (25)	港 町	291 (53)	475 (53)	237 (28)	238 (25)
真 栄	267 (19)	452 (19)	224 (9)	228 (10)	真 栄	266 (20)	448 (20)	221 (9)	227 (11)	真 栄	265 (19)	446 (19)	221 (9)	225 (10)
宮 園	547 (1)	1,097 (1)	517 (1)	580 (0)	宮 園	546 (1)	1,101 (1)	519 (1)	582 (0)	宮 園	549 (1)	1,105 (1)	521 (1)	584 (0)
白 浜	388 (1)	681 (2)	305 (1)	376 (1)	白 浜	387 (1)	682 (2)	306 (1)	376 (1)	白 浜	386 (1)	678 (2)	304 (1)	374 (1)
住 の 江	303 (17)	579 (17)	284 (1)	295 (16)	住 の 江	303 (17)	575 (17)	284 (1)	291 (16)	住 の 江	304 (17)	578 (17)	286 (1)	292 (16)
山 の 手	181 (0)	409 (0)	192 (0)	217 (0)	山 の 手	181 (0)	409 (0)	191 (0)	218 (0)	山 の 手	182 (0)	409 (0)	190 (0)	219 (0)
門 静	185 (0)	405 (1)	198 (0)	207 (1)	門 静	188 (4)	409 (5)	202 (4)	207 (1)	門 静	189 (4)	410 (5)	203 (4)	207 (1)
太 田	148 (29)	306 (30)	143 (1)	163 (29)	太 田	150 (31)	307 (32)	143 (2)	164 (30)	太 田	153 (33)	310 (34)	143 (2)	167 (32)
片 無 去	55 (8)	121 (8)	59 (0)	62 (8)	片 無 去	56 (8)	123 (8)	59 (0)	64 (8)	片 無 去	56 (8)	123 (8)	59 (0)	64 (8)
糸 魚 沢	27 (0)	47 (0)	23 (0)	24 (0)	糸 魚 沢	27 (0)	47 (0)	23 (0)	24 (0)	糸 魚 沢	26 (0)	46 (0)	23 (0)	23 (0)
若 松	28 (5)	61 (5)	30 (0)	31 (5)	若 松	28 (5)	61 (5)	30 (0)	31 (5)	若 松	30 (6)	62 (6)	30 (0)	32 (6)
トライベツ	17 (0)	43 (0)	19 (0)	24 (0)	トライベツ	17 (0)	43 (0)	19 (0)	24 (0)	トライベツ	17 (0)	43 (0)	19 (0)	24 (0)
尾 幌	119 (5)	218 (5)	96 (0)	122 (5)	尾 幌	119 (5)	218 (5)	96 (0)	122 (5)	尾 幌	120 (6)	218 (6)	96 (0)	122 (6)
上 尾 幌	72 (0)	120 (0)	58 (0)	62 (0)	上 尾 幌	72 (0)	120 (0)	58 (0)	62 (0)	上 尾 幌	72 (0)	120 (0)	58 (0)	62 (0)
苦 多	20 (0)	45 (0)	24 (0)	21 (0)	苦 多	20 (0)	45 (0)	24 (0)	21 (0)	苦 多	20 (0)	45 (0)	24 (0)	21 (0)
光 栄	226 (0)	492 (0)	242 (0)	250 (0)	光 栄	226 (0)	491 (0)	242 (0)	249 (0)	光 栄	227 (0)	492 (0)	242 (0)	250 (0)
湖北地区合計	2,864 (130)	5,542 (133)	2,647 (39)	2,895 (94)	湖北地区合計	2,877 (145)	5,554 (148)	2,654 (46)	2,900 (102)	湖北地区合計	2,887 (148)	5,560 (151)	2,656 (46)	2,904 (105)

単位:世帯、人 (令和5年10月末現在)					単位:世帯、人 (令和5年11月末現在)					単位:世帯、人 (令和5年12月末現在)				
地 区 名	世帯数	人 口			地 区 名	世帯数	人 口			地 区 名	世帯数	人 口		
		総 数	男	女			総 数	男	女			総 数	男	女
厚岸町総数	4,269 (194)	8,442 (198)	4,023 (66)	4,419 (132)	厚岸町総数	4,265 (197)	8,436 (201)	4,014 (65)	4,422 (136)	厚岸町総数	4,240 (176)	8,395 (180)	3,985 (49)	4,410 (131)
湾 月	231 (8)	494 (9)	245 (8)	249 (1)	湾 月	230 (8)	493 (9)	243 (8)	250 (1)	湾 月	223 (2)	486 (3)	236 (2)	250 (1)
有 明	39 (2)	74 (2)	38 (2)	36 (0)	有 明	39 (2)	74 (2)	38 (2)	36 (0)	有 明	40 (3)	75 (3)	39 (3)	36 (0)
若 竹	227 (31)	424 (31)	200 (10)	224 (21)	若 竹	227 (31)	424 (31)	199 (10)	225 (21)	若 竹	221 (26)	418 (26)	194 (5)	224 (21)
松 葉	172 (6)	330 (6)	143 (3)	187 (3)	松 葉	172 (6)	329 (6)	142 (3)	187 (3)	松 葉	171 (6)	327 (6)	141 (3)	186 (3)
梅 香	169 (4)	319 (4)	148 (0)	171 (4)	梅 香	168 (4)	316 (4)	146 (0)	170 (4)	梅 香	166 (3)	312 (3)	145 (0)	167 (3)
奔 渡	353 (0)	806 (0)	387 (0)	419 (0)	奔 渡	353 (0)	808 (0)	388 (0)	420 (0)	奔 渡	352 (0)	810 (0)	390 (0)	420 (0)
筑 紫 恋	24 (0)	49 (0)	21 (0)	28 (0)	筑 紫 恋	24 (0)	49 (0)	21 (0)	28 (0)	筑 紫 恋	24 (0)	49 (0)	21 (0)	28 (0)
床 潭	154 (0)	357 (0)	171 (0)	186 (0)	床 潭	154 (0)	355 (0)	170 (0)	185 (0)	床 潭	155 (0)	352 (0)	168 (0)	184 (0)
末 広	16 (0)	29 (0)	14 (0)	15 (0)	末 広	16 (0)	29 (0)	14 (0)	15 (0)	末 広	16 (0)	29 (0)	14 (0)	15 (0)
湖南地区合計	1,385 (51)	2,882 (52)	1,367 (23)	1,515 (29)	湖南地区合計	1,383 (51)	2,877 (52)	1,361 (23)	1,516 (29)	湖南地区合計	1,368 (40)	2,858 (41)	1,348 (13)	1,510 (28)
港 町	289 (52)	473 (52)	235 (27)	238 (25)	港 町	288 (51)	471 (51)	233 (26)	238 (25)	港 町	285 (47)	466 (47)	232 (25)	234 (22)
真 栄	264 (17)	445 (17)	221 (8)	224 (9)	真 栄	266 (18)	446 (18)	221 (8)	225 (10)	真 栄	261 (14)	437 (14)	216 (6)	221 (8)
宮 園	549 (1)	1,106 (1)	523 (1)	583 (0)	宮 園	547 (1)	1,106 (1)	522 (1)	584 (0)	宮 園	545 (1)	1,099 (1)	516 (1)	583 (0)
白 浜	389 (1)	683 (2)	304 (1)	379 (1)	白 浜	389 (1)	684 (2)	306 (1)	378 (1)	白 浜	393 (1)	687 (2)	305 (1)	382 (1)
住 の 江	306 (17)	579 (17)	286 (1)	293 (16)	住 の 江	308 (21)	582 (21)	285 (1)	297 (20)	住 の 江	306 (21)	580 (21)	285 (1)	295 (20)
山 の 手	181 (0)	407 (0)	189 (0)	218 (0)	山 の 手	181 (0)	407 (0)	189 (0)	218 (0)	山 の 手	181 (0)	407 (0)	189 (0)	218 (0)
門 静	190 (4)	413 (5)	206 (4)	207 (1)	門 静	192 (4)	413 (5)	205 (4)	208 (1)	門 静	190 (0)	415 (1)	203 (0)	212 (1)
太 田	151 (32)	310 (33)	143 (1)	167 (32)	太 田	151 (32)	310 (33)	143 (1)	167 (32)	太 田	151 (33)	307 (34)	143 (2)	164 (32)
片 無 去	55 (8)	120 (8)	57 (0)	63 (8)	片 無 去	54 (7)	119 (7)	58 (0)	61 (7)	片 無 去	54 (7)	118 (7)	57 (0)	61 (7)
糸 魚 沢	26 (0)	46 (0)	23 (0)	23 (0)	糸 魚 沢	26 (0)	46 (0)	23 (0)	23 (0)	糸 魚 沢	26 (0)	46 (0)	23 (0)	23 (0)
若 松	28 (5)	60 (5)	30 (0)	30 (5)	若 松	27 (5)	61 (5)	31 (0)	30 (5)	若 松	28 (6)	62 (6)	31 (0)	31 (6)
トライベツ	17 (0)	43 (0)	19 (0)	24 (0)	トライベツ	16 (0)	42 (0)	19 (0)	23 (0)	トライベツ	15 (0)	41 (0)	19 (0)	22 (0)
尾 幌	120 (6)	218 (6)	96 (0)	122 (6)	尾 幌	120 (6)	217 (6)	95 (0)	122 (6)	尾 幌	120 (6)	217 (6)	95 (0)	122 (6)
上 尾 幌	72 (0)	120 (0)	58 (0)	62 (0)	上 尾 幌	72 (0)	120 (0)	58 (0)	62 (0)	上 尾 幌	72 (0)	120 (0)	58 (0)	62 (0)
苦 多	20 (0)	45 (0)	24 (0)	21 (0)	苦 多	19 (0)	44 (0)	23 (0)	21 (0)	苦 多	19 (0)	44 (0)	23 (0)	21 (0)
光 栄	227 (0)	492 (0)	242 (0)	250 (0)	光 栄	226 (0)	491 (0)	242 (0)	249 (0)	光 栄	226 (0)	491 (0)	242 (0)	249 (0)
湖北地区合計	2,884 (143)	5,560 (146)	2,656 (43)	2,904 (103)	湖北地区合計	2,882 (146)	5,559 (149)	2,653 (42)	2,906 (107)	湖北地区合計	2,872 (136)	5,537 (139)	2,637 (36)	2,900 (103)

資料:町民課(住民基本台帳)

注1) 平成24年7月から住民基本台帳に外国人も含まれる。

注2) ()は外国人の数で内数。

2－(17) 令和6年地区別人口・世帯数

単位:世帯、人 (令和6年1月末現在)				
地 区 名	世帯数	人 口		
		総 数	男	女
厚岸町総数	4,227 (170)	8,369 (174)	3,969 (48)	4,400 (126)
湾 月	223 (2)	483 (3)	235 (2)	248 (1)
有 明	40 (3)	75 (3)	39 (3)	36 (0)
若 竹	217 (24)	413 (24)	192 (5)	221 (19)
松 葉	171 (6)	326 (6)	141 (3)	185 (3)
梅 香	166 (3)	311 (3)	144 (0)	167 (3)
奔 渡	352 (0)	807 (0)	387 (0)	420 (0)
筑 紫 恋	24 (0)	49 (0)	21 (0)	28 (0)
床 潭	155 (0)	352 (0)	168 (0)	184 (0)
末 広	16 (0)	29 (0)	14 (0)	15 (0)
湖南地区合計	1,364 (38)	2,845 (39)	1,341 (13)	1,504 (26)
港 町	281 (43)	461 (43)	230 (24)	231 (19)
真 栄	262 (14)	438 (14)	217 (6)	221 (8)
宮 園	545 (1)	1,102 (1)	518 (1)	584 (0)
白 浜	386 (1)	678 (2)	298 (1)	380 (1)
住 の 江	308 (21)	582 (21)	286 (1)	296 (20)
山 の 手	181 (0)	407 (0)	189 (0)	218 (0)
門 静	189 (0)	413 (1)	202 (0)	211 (1)
太 田	153 (35)	309 (36)	143 (2)	166 (34)
片 無 去	55 (7)	120 (7)	57 (0)	63 (7)
糸 魚 沢	26 (0)	46 (0)	23 (0)	23 (0)
若 松	26 (4)	60 (4)	31 (0)	29 (4)
トライベツ	15 (0)	41 (0)	19 (0)	22 (0)
尾 幌	120 (6)	216 (6)	94 (0)	122 (6)
上 尾 幌	72 (0)	119 (0)	57 (0)	62 (0)
苫 多	19 (0)	44 (0)	23 (0)	21 (0)
光 栄	225 (0)	488 (0)	241 (0)	247 (0)
湖北地区合計	2,863 (132)	5,524 (135)	2,628 (35)	2,896 (100)

単位:世帯、人 (令和6年2月末現在)				
地 区 名	世帯数	人 口		
		総 数	男	女
厚岸町総数	4,228 (171)	8,359 (175)	3,962 (44)	4,397 (131)
湾 月	223 (2)	483 (3)	235 (2)	248 (1)
有 明	40 (3)	75 (3)	39 (3)	36 (0)
若 竹	214 (21)	410 (21)	189 (2)	221 (19)
松 葉	170 (6)	325 (6)	141 (3)	184 (3)
梅 香	166 (3)	310 (3)	144 (0)	166 (3)
奔 渡	353 (0)	807 (0)	387 (0)	420 (0)
筑 紫 恋	23 (0)	48 (0)	20 (0)	28 (0)
床 潭	156 (0)	351 (0)	167 (0)	184 (0)
末 広	16 (0)	28 (0)	13 (0)	15 (0)
湖南地区合計	1,361 (35)	2,837 (36)	1,335 (10)	1,502 (26)
港 町	284 (45)	467 (45)	232 (24)	235 (21)
真 栄	260 (13)	435 (13)	214 (4)	221 (9)
宮 園	546 (1)	1,103 (1)	518 (1)	585 (0)
白 浜	388 (1)	679 (2)	301 (1)	378 (1)
住 の 江	305 (21)	580 (21)	286 (1)	294 (20)
山 の 手	181 (0)	406 (0)	189 (0)	217 (0)
門 静	188 (0)	409 (1)	200 (0)	209 (1)
太 田	155 (35)	311 (36)	144 (2)	167 (34)
片 無 去	55 (8)	119 (8)	56 (0)	63 (8)
糸 魚 沢	26 (0)	46 (0)	23 (0)	23 (0)
若 松	28 (6)	62 (6)	32 (1)	30 (5)
トライベツ	15 (0)	41 (0)	19 (0)	22 (0)
尾 幌	120 (6)	213 (6)	92 (0)	121 (6)
上 尾 幌	72 (0)	119 (0)	57 (0)	62 (0)
苫 多	19 (0)	44 (0)	23 (0)	21 (0)
光 栄	225 (0)	488 (0)	241 (0)	247 (0)
湖北地区合計	2,867 (136)	5,522 (139)	2,627 (34)	2,895 (105)

単位:世帯、人 (令和6年3月末現在)				
地 区 名	世帯数	人 口		
		総 数	男	女
厚岸町総数	4,197 (169)	8,273 (173)	3,925 (42)	4,348 (131)
湾 月	220 (2)	472 (3)	230 (2)	242 (1)
有 明	38 (2)	73 (2)	37 (2)	36 (0)
若 竹	212 (20)	402 (20)	186 (2)	216 (18)
松 葉	171 (6)	325 (6)	140 (3)	185 (3)
梅 香	162 (3)	304 (3)	141 (0)	163 (3)
奔 渡	351 (0)	802 (0)	382 (0)	420 (0)
筑 紫 恋	23 (0)	48 (0)	20 (0)	28 (0)
床 潭	156 (0)	350 (0)	169 (0)	181 (0)
末 広	16 (0)	28 (0)	13 (0)	15 (0)
湖南地区合計	1,349 (33)	2,804 (34)	1,318 (9)	1,486 (25)
港 町	280 (44)	463 (44)	228 (22)	235 (22)
真 栄	261 (14)	434 (14)	216 (5)	218 (9)
宮 園	541 (1)	1,092 (1)	512 (1)	580 (0)
白 浜	386 (1)	674 (2)	302 (1)	372 (1)
住 の 江	304 (21)	575 (21)	284 (1)	291 (20)
山 の 手	178 (0)	399 (0)	185 (0)	214 (0)
門 静	189 (0)	412 (1)	201 (0)	211 (1)
太 田	154 (35)	311 (36)	143 (2)	168 (34)
片 無 去	55 (9)	118 (9)	55 (0)	63 (9)
糸 魚 沢	26 (0)	46 (0)	23 (0)	23 (0)
若 松	28 (6)	59 (6)	31 (1)	28 (5)
トライベツ	15 (0)	41 (0)	19 (0)	22 (0)
尾 幌	119 (5)	212 (5)	92 (0)	120 (5)
上 尾 幌	73 (0)	120 (0)	57 (0)	63 (0)
苫 多	19 (0)	44 (0)	23 (0)	21 (0)
光 栄	220 (0)	469 (0)	236 (0)	233 (0)
湖北地区合計	2,848 (136)	5,469 (139)	2,607 (33)	2,862 (106)

単位:世帯、人 (令和6年4月末現在)				
地 区 名	世帯数	人 口		
		総 数	男	女
厚岸町総数	4,212 (169)	8,276 (173)	3,929 (43)	4,347 (130)
湾 月	222 (3)	475 (4)	233 (3)	242 (1)
有 明	41 (2)	76 (2)	39 (2)	37 (0)
若 竹	215 (20)	414 (20)	189 (2)	225 (18)
松 葉	170 (6)	319 (6)	137 (3)	182 (3)
梅 香	161 (3)	304 (3)	142 (0)	162 (3)
奔 渡	349 (0)	790 (0)	377 (0)	413 (0)
筑 紫 恋	23 (0)	48 (0)	20 (0)	28 (0)
床 潭	155 (0)	346 (0)	167 (0)	179 (0)
末 広	16 (0)	28 (0)	13 (0)	15 (0)
湖南地区合計	1,352 (34)	2,800 (35)	1,317 (10)	1,483 (25)
港 町	280 (44)	461 (44)	227 (22)	234 (22)
真 栄	261 (14)	436 (14)	216 (5)	220 (9)
宮 園	548 (1)	1,094 (1)	514 (1)	580 (0)
白 浜	388 (1)	674 (2)	300 (1)	374 (1)
住 の 江	305 (21)	580 (21)	286 (1)	294 (20)
山 の 手	177 (0)	396 (0)	184 (0)	212 (0)
門 静	190 (0)	415 (1)	205 (0)	210 (1)
太 田	157 (34)	314 (35)	145 (2)	169 (33)
片 無 去	55 (9)	117 (9)	55 (0)	62 (9)
糸 魚 沢	26 (0)	46 (0)	23 (0)	23 (0)
若 松	28 (6)	60 (6)	31 (1)	29 (5)
トライベツ	15 (0)	41 (0)	19 (0)	22 (0)
尾 幌	116 (5)	210 (5)	92 (0)	118 (5)
上 尾 幌	73 (0)	120 (0)	57 (0)	63 (0)
苫 多	19 (0)	44 (0)	23 (0)	21 (0)
光 栄	222 (0)	468 (0)	235 (0)	233 (0)
湖北地区合計	2,860 (135)	5,476 (138)	2,612 (33)	2,864 (105)

単位:世帯、人 (令和6年5月末現在)				
地 区 名	世帯数	人 口		
		総 数	男	女
厚岸町総数	4,214 (172)	8,270 (176)	3,926 (44)	4,344 (132)
湾 月	222 (3)	475 (4)	232 (3)	243 (1)
有 明	41 (2)	76 (2)	39 (2)	37 (0)
若 竹	216 (20)	415 (20)	190 (2)	225 (18)
松 葉	168 (6)	317 (6)	137 (3)	180 (3)
梅 香	161 (3)	304 (3)	143 (0)	161 (3)
奔 渡	351 (0)	791 (0)	376 (0)	415 (0)
筑 紫 恋	23 (0)	48 (0)	20 (0)	28 (0)
床 潭	155 (0)	347 (0)	168 (0)	179 (0)
末 広	16 (0)	28 (0)	13 (0)	15 (0)
湖南地区合計	1,353 (34)	2,801 (35)	1,318 (10)	1,483 (25)
港 町	281 (43)	460 (43)	226 (22)	234 (21)
真 栄	263 (16)	438 (16)	217 (6)	221 (10)
宮 園	546 (1)	1,091 (1)	511 (1)	580 (0)
白 浜	388 (1)	674 (2)	301 (1)	373 (1)
住 の 江	306 (23)	581 (23)	285 (0)	296 (23)
山 の 手	177 (0)	395 (0)	184 (0)	211 (0)
門 静	190 (0)	412 (1)	203 (0)	209 (1)
太 田	158 (34)	316 (35)	147 (3)	169 (32)
片 無 去	55 (9)	117 (9)	56 (0)	61 (9)
糸 魚 沢	26 (0)	46 (0)	23 (0)	23 (0)
若 松	27 (5)	59 (5)	31 (1)	28 (4)
トライベツ	15 (0)	41 (0)	19 (0)	22 (0)
尾 幌	116 (6)	210 (6)	93 (0)	117 (6)
上 尾 幌	73 (0)	119 (0)	56 (0)	63 (0)
苫 多	19 (0)	44 (0)	23 (0)	21 (0)
光 栄	221 (0)	466 (0)	233 (0)	233 (0)
湖北地区合計	2,861 (138)	5,469 (141)	2,608 (34)	2,861 (107)

単位:世帯、人 (令和6年6月末現在)				
地 区 名	世帯数	人 口		
		総 数	男	女
厚岸町総数	4,227 (189)	8,269 (193)	3,933 (57)	4,336 (136)
湾 月	230 (9)	484 (10)	239 (9)	245 (1)
有 明	41 (2)	76 (2)	39 (2)	37 (0)
若 竹	226 (30)	425 (30)	196 (8)	229 (22)
松 葉	167 (6)	316 (6)	137 (3)	179 (3)
梅 香	159 (3)	302 (3)	142 (0)	160 (3)
奔 渡	351 (0)	789 (0)	377 (0)	412 (0)
筑 紫 恋	23 (0)	48 (0)	20 (0)	28 (0)
床 潭	155 (0)	346 (0)	168 (0)	178 (0)
末 広	16 (0)	28 (0)	13 (0)	15 (0)
湖南地区合計	1,368 (50)	2,814 (51)	1,331 (22)	1,483 (29)
港 町	284 (46)	462 (46)	226 (22)	236 (24)
真 栄	263 (17)	438 (17)	219 (7)	219 (10)
宮 園	543 (1)	1,081 (1)	506 (1)	575 (0)
白 浜	388 (1)	673 (2)	298 (1)	375 (1)
住 の 江	303 (21)	578 (21)	284 (0)	294 (21)
山 の 手	178 (0)	395 (0)	185 (0)	210 (0)
門 静	190 (0)	412 (1)	203 (0)	209 (1)
太 田	159 (34)	318 (35)	147 (3)	171 (32)
片 無 去	54 (8)	116 (8)	56 (0)	60 (8)
糸 魚 沢	25 (0)	45 (0)	23 (0)	22 (0)
若 松	27 (5)	58 (5)	30 (1)	28 (4)
トライベツ	16 (0)	42 (0)	20 (0)	22 (0)
尾 幌	117 (6)	210 (6)	93 (0)	117 (6)
上 尾 幌	72 (0)	118 (0)	56 (0)	62 (0)
苫 多	19 (0)	44 (0)	23 (0)	21 (0)
光 栄	221 (0)	465 (0)	233 (0)	232 (0)
湖北地区合計	2,859 (139)	5,455 (142)	2,602 (35)	2,853 (107)

資料:町民課(住民基本台帳)

注1) 平成24年7月から住民基本台帳に外国人も含まれる。

注2) ()は外国人の数で内数。

2-（17） 令和6年地区別人口・世帯数（つづき）

単位:世帯、人 (令和6年7月末現在)					単位:世帯、人 (令和6年8月末現在)					単位:世帯、人 (令和6年9月末現在)				
地 区 名	世帯数	人 口			地 区 名	世帯数	人 口			地 区 名	世帯数	人 口		
		総 数	男	女			総 数	男	女			総 数	男	女
厚岸町総数	4,241 (206)	8,280 (210)	3,946 (69)	4,334 (141)	厚岸町総数	4,245 (219)	8,275 (223)	3,938 (70)	4,337 (153)	厚岸町総数	4,238 (220)	8,257 (224)	3,926 (69)	4,331 (155)
湾 月	232 (11)	485 (12)	241 (11)	244 (1)	湾 月	231 (11)	482 (12)	240 (11)	242 (1)	湾 月	229 (11)	479 (12)	239 (11)	240 (1)
有 明	40 (1)	75 (1)	38 (1)	37 (0)	有 明	41 (2)	76 (2)	39 (2)	37 (0)	有 明	41 (2)	75 (2)	38 (2)	37 (0)
若 竹	227 (33)	422 (33)	195 (11)	227 (22)	若 竹	220 (28)	415 (28)	194 (12)	221 (16)	若 竹	222 (28)	416 (28)	195 (12)	221 (16)
松 葉	167 (6)	315 (6)	137 (3)	178 (3)	松 葉	165 (6)	313 (6)	136 (3)	177 (3)	松 葉	166 (6)	313 (6)	137 (3)	176 (3)
梅 香	164 (6)	310 (6)	148 (4)	162 (2)	梅 香	164 (6)	308 (6)	146 (4)	162 (2)	梅 香	162 (6)	301 (6)	141 (4)	160 (2)
奔 渡	348 (0)	784 (0)	375 (0)	409 (0)	奔 渡	350 (0)	785 (0)	376 (0)	409 (0)	奔 渡	349 (0)	785 (0)	376 (0)	409 (0)
筑 紫 恋	23 (0)	48 (0)	20 (0)	28 (0)	筑 紫 恋	23 (0)	48 (0)	20 (0)	28 (0)	筑 紫 恋	23 (0)	48 (0)	20 (0)	28 (0)
床 潭	155 (0)	346 (0)	168 (0)	178 (0)	床 潭	155 (0)	347 (0)	169 (0)	178 (0)	床 潭	155 (0)	347 (0)	168 (0)	179 (0)
末 広	16 (0)	28 (0)	13 (0)	15 (0)	末 広	16 (0)	28 (0)	13 (0)	15 (0)	末 広	16 (0)	28 (0)	13 (0)	15 (0)
湖南地区合計	1,372 (57)	2,813 (58)	1,335 (30)	1,478 (28)	湖南地区合計	1,365 (53)	2,802 (54)	1,333 (32)	1,469 (22)	湖南地区合計	1,363 (53)	2,792 (54)	1,327 (32)	1,465 (22)
港 町	282 (43)	459 (43)	223 (21)	236 (22)	港 町	292 (54)	465 (54)	220 (21)	245 (33)	港 町	292 (54)	465 (54)	220 (21)	245 (33)
真 栄	263 (19)	437 (19)	218 (7)	219 (2)	真 栄	269 (24)	441 (24)	217 (6)	224 (18)	真 栄	266 (22)	439 (22)	217 (5)	222 (17)
宮 園	546 (1)	1,089 (1)	510 (1)	579 (0)	宮 園	547 (1)	1,098 (1)	514 (1)	584 (0)	宮 園	548 (1)	1,098 (1)	513 (1)	585 (0)
白 浜	390 (1)	676 (2)	298 (1)	378 (1)	白 浜	388 (1)	674 (2)	295 (1)	379 (1)	白 浜	387 (1)	671 (2)	294 (1)	377 (1)
住 の 江	298 (22)	567 (22)	281 (0)	286 (22)	住 の 江	296 (22)	564 (22)	280 (0)	284 (22)	住 の 江	296 (23)	563 (23)	279 (0)	284 (23)
山 の 手	181 (0)	395 (0)	186 (0)	209 (0)	山 の 手	180 (0)	397 (0)	187 (0)	210 (0)	山 の 手	179 (0)	395 (0)	186 (0)	209 (0)
門 静	195 (5)	419 (6)	210 (5)	209 (1)	門 静	194 (5)	420 (6)	213 (5)	207 (1)	門 静	193 (5)	421 (6)	214 (5)	207 (1)
太 田	161 (38)	320 (39)	147 (3)	173 (36)	太 田	161 (38)	319 (39)	146 (3)	173 (36)	太 田	161 (40)	317 (41)	143 (3)	174 (38)
片 無 去	56 (9)	125 (9)	62 (0)	63 (9)	片 無 去	55 (10)	118 (10)	57 (0)	61 (10)	片 無 去	57 (11)	119 (11)	57 (0)	62 (11)
糸 魚 沢	25 (0)	45 (0)	23 (0)	22 (0)	糸 魚 沢	25 (0)	45 (0)	23 (0)	22 (0)	糸 魚 沢	24 (0)	44 (0)	22 (0)	22 (0)
若 松	27 (5)	58 (5)	30 (1)	28 (4)	若 松	27 (5)	58 (5)	30 (1)	28 (4)	若 松	26 (4)	57 (4)	30 (1)	27 (3)
トライベツ	16 (0)	42 (0)	20 (0)	22 (0)	トライベツ	16 (0)	42 (0)	20 (0)	22 (0)	トライベツ	16 (0)	42 (0)	20 (0)	22 (0)
尾 幌	117 (6)	210 (6)	93 (0)	117 (6)	尾 幌	116 (6)	205 (6)	92 (0)	113 (6)	尾 幌	116 (6)	205 (6)	92 (0)	113 (6)
上 尾 幌	72 (0)	118 (0)	56 (0)	62 (0)	上 尾 幌	72 (0)	118 (0)	56 (0)	62 (0)	上 尾 幌	72 (0)	118 (0)	56 (0)	62 (0)
苦 多	19 (0)	44 (0)	23 (0)	21 (0)	苦 多	19 (0)	44 (0)	23 (0)	21 (0)	苦 多	19 (0)	44 (0)	23 (0)	21 (0)
光 栄	221 (0)	463 (0)	231 (0)	232 (0)	光 栄	223 (0)	465 (0)	232 (0)	233 (0)	光 栄	223 (0)	467 (0)	233 (0)	234 (0)
湖北地区合計	2,869 (149)	5,467 (152)	2,611 (39)	2,856 (113)	湖北地区合計	2,880 (166)	5,473 (169)	2,605 (38)	2,868 (131)	湖北地区合計	2,875 (167)	5,465 (170)	2,599 (37)	2,866 (133)

単位:世帯、人 (令和6年10月末現在)					単位:世帯、人 (令和6年11月末現在)					単位:世帯、人 (令和6年12月末現在)				
地 区 名	世帯数	人 口			地 区 名	世帯数	人 口			地 区 名	世帯数	人 口		
		総 数	男	女			総 数	男	女			総 数	男	女
厚岸町総数	4,246 (230)	8,249 (234)	3,927 (75)	4,322 (159)	厚岸町総数	4,238 (232)	8,234 (236)	3,917 (75)	4,317 (161)	厚岸町総数	4,210 (206)	8,195 (210)	3,883 (47)	4,312 (163)
湾 月	229 (10)	477 (11)	239 (10)	238 (1)	湾 月	228 (10)	473 (11)	237 (10)	236 (1)	湾 月	220 (3)	459 (4)	226 (3)	233 (1)
有 明	41 (2)	75 (2)	38 (2)	37 (0)	有 明	41 (2)	75 (2)	38 (2)	37 (0)	有 明	41 (2)	75 (2)	38 (2)	37 (0)
若 竹	219 (28)	412 (28)	194 (12)	218 (16)	若 竹	221 (31)	413 (31)	196 (15)	217 (16)	若 竹	214 (24)	406 (24)	189 (8)	217 (16)
松 葉	166 (6)	313 (6)	137 (3)	176 (3)	松 葉	166 (6)	313 (6)	137 (3)	176 (3)	松 葉	166 (6)	314 (6)	138 (3)	176 (3)
梅 香	160 (6)	299 (6)	140 (4)	159 (2)	梅 香	159 (6)	298 (6)	140 (4)	158 (2)	梅 香	156 (2)	295 (2)	137 (0)	158 (2)
奔 渡	349 (0)	786 (0)	378 (0)	408 (0)	奔 渡	347 (0)	786 (0)	378 (0)	408 (0)	奔 渡	347 (0)	786 (0)	376 (0)	410 (0)
筑 紫 恋	23 (0)	48 (0)	20 (0)	28 (0)	筑 紫 恋	22 (0)	47 (0)	20 (0)	27 (0)	筑 紫 恋	22 (0)	47 (0)	20 (0)	27 (0)
床 潭	155 (0)	346 (0)	168 (0)	178 (0)	床 潭	155 (0)	347 (0)	169 (0)	178 (0)	床 潭	152 (0)	342 (0)	166 (0)	176 (0)
末 広	16 (0)	28 (0)	13 (0)	15 (0)	末 広	16 (0)	28 (0)	13 (0)	15 (0)	末 広	16 (0)	28 (0)	13 (0)	15 (0)
湖南地区合計	1,358 (52)	2,784 (53)	1,327 (31)	1,457 (22)	湖南地区合計	1,355 (55)	2,780 (56)	1,328 (34)	1,452 (22)	湖南地区合計	1,334 (37)	2,752 (38)	1,303 (16)	1,449 (22)
港 町	295 (57)	467 (57)	223 (24)	244 (33)	港 町	294 (57)	467 (57)	224 (24)	243 (33)	港 町	290 (53)	462 (53)	220 (21)	242 (32)
真 栄	266 (25)	438 (25)	215 (6)	223 (19)	真 栄	266 (25)	437 (25)	215 (6)	222 (19)	真 栄	263 (22)	433 (22)	213 (4)	220 (18)
宮 園	547 (1)	1,089 (1)	509 (1)	580 (0)	宮 園	547 (1)	1,088 (1)	506 (1)	582 (0)	宮 園	549 (1)	1,089 (1)	508 (1)	581 (0)
白 浜	388 (1)	670 (2)	292 (1)	378 (1)	白 浜	388 (1)	668 (2)	289 (1)	379 (1)	白 浜	385 (1)	657 (2)	283 (1)	374 (1)
住 の 江	306 (29)	575 (29)	285 (3)	290 (26)	住 の 江	302 (26)	569 (26)	281 (0)	288 (26)	住 の 江	304 (27)	574 (27)	284 (0)	290 (27)
山 の 手	179 (0)	395 (0)	186 (0)	209 (0)	山 の 手	179 (0)	395 (0)	186 (0)	209 (0)	山 の 手	179 (0)	394 (0)	186 (0)	208 (0)
門 静	193 (5)	420 (6)	214 (5)	206 (1)	門 静	191 (5)	417 (6)	211 (5)	206 (1)	門 静	189 (0)	419 (1)	210 (0)	209 (1)
太 田	161 (40)	317 (41)	143 (3)	174 (38)	太 田	162 (40)	318 (41)	144 (3)	174 (38)	太 田	162 (40)	319 (41)	145 (3)	174 (38)
片 無 去	56 (10)	118 (10)	57 (0)	61 (10)	片 無 去	57 (10)	119 (10)	58 (0)	61 (10)	片 無 去	59 (12)	121 (12)	58 (0)	63 (12)
糸 魚 沢	24 (0)	44 (0)	22 (0)	22 (0)	糸 魚 沢	24 (0)	44 (0)	22 (0)	22 (0)	糸 魚 沢	24 (0)	44 (0)	22 (0)	22 (0)
若 松	26 (4)	57 (4)	30 (1)	27 (3)	若 松	28 (6)	59 (6)	30 (1)	29 (5)	若 松	29 (7)	60 (7)	30 (1)	30 (6)
トライベツ	17 (0)	42 (0)	20 (0)	22 (0)	トライベツ	17 (0)	42 (0)	20 (0)	22 (0)	トライベツ	17 (0)	42 (0)	20 (0)	22 (0)
尾 幌	116 (6)	205 (6)	92 (0)	113 (6)	尾 幌	116 (6)	205 (6)	92 (0)	113 (6)	尾 幌	115 (6)	204 (6)	91 (0)	113 (6)
上 尾 幌	72 (0)	117 (0)	55 (0)	62 (0)	上 尾 幌	71 (0)	116 (0)	54 (0)	62 (0)	上 尾 幌	70 (0)	115 (0)	53 (0)	62 (0)
苦 多	19 (0)	44 (0)	23 (0)	21 (0)	苦 多	19 (0)	44 (0)	23 (0)	21 (0)	苦 多	19 (0)	44 (0)	23 (0)	21 (0)
光 栄	223 (0)	467 (0)	234 (0)	233 (0)	光 栄	222 (0)	466 (0)	234 (0)	232 (0)	光 栄	222 (0)	466 (0)	234 (0)	232 (0)
湖北地区合計	2,888 (178)	5,465 (181)	2,600 (44)	2,865 (137)	湖北地区合計	2,883 (177)	5,454 (180)	2,589 (41)	2,865 (139)	湖北地区合計	2,876 (169)	5,443 (172)	2,580 (31)	2,863 (141)

資料:町民課(住民基本台帳)

注1) 平成24年7月から住民基本台帳に外国人も含まれる。

注2) ()は外国人の数で内数。

3. 道内各市、釧路総合振興局管内の人口

単位: 世帯、人

各年9月末現在

市・釧路管内別	平成18年					平成19年					平成20年				
	世帯数	人口				世帯数	人口				世帯数	人口			
		総数	男	女			総数	男	女			総数	男	女	
全道	2,580,577	5,629,970	2,685,621	2,944,349		2,599,764	5,600,705	2,667,157	2,933,548		2,618,005	5,571,770	2,648,735	2,923,035	
市部	2,106,263	4,499,464	2,140,711	2,358,753		2,125,443	4,485,081	2,129,995	2,355,086		2,144,379	4,471,954	2,119,710	2,352,244	
札幌市	907,775	1,869,180	887,660	981,520		920,537	1,874,410	887,985	986,425		933,311	1,880,138	888,523	991,615	
函館市	140,057	294,694	135,601	159,093		140,077	290,873	133,541	157,332		140,656	287,691	131,824	155,867	
小樽市	67,504	141,605	64,522	77,083		67,459	139,712	63,652	76,060		67,497	137,693	62,649	75,044	
旭川市	166,416	358,811	168,580	190,231		167,514	357,182	167,456	189,726		169,509	356,203	166,668	189,535	
室蘭市	47,755	98,686	47,436	51,250		47,798	97,517	46,867	50,650		47,838	96,724	46,470	50,254	
釧路市	91,295	193,610	92,402	101,208		92,227	191,407	91,188	100,219		92,508	189,539	90,080	99,459	
帯広市	78,194	170,893	82,120	88,773		78,994	170,286	81,699	88,587		79,171	169,156	81,047	88,109	
北見市	57,704	128,499	61,596	66,903		58,099	127,599	60,992	66,607		58,497	126,508	60,491	66,017	
夕張市	6,818	13,268	6,257	7,011		6,552	12,631	5,949	6,682		6,345	12,068	5,661	6,407	
岩見沢市	41,377	93,570	44,194	49,376		41,567	92,799	43,752	49,047		41,698	91,915	43,247	48,668	
網走市	18,324	40,735	20,068	20,667		18,345	40,280	19,812	20,468		18,415	39,959	19,639	20,320	
留萌市	12,800	27,057	13,125	13,932		12,756	26,526	12,884	13,642		12,584	26,017	12,567	13,450	
苫小牧市	77,584	173,216	84,630	88,586		78,759	173,322	84,703	88,619		79,876	173,502	84,797	88,705	
稚内市	19,307	41,541	20,471	21,070		19,115	40,868	20,088	20,780		19,043	40,244	19,755	20,489	
美唄市	13,103	28,815	13,792	15,023		12,933	28,174	13,440	14,734		12,801	27,499	13,035	14,464	
芦別市	9,312	19,069	8,874	10,195		9,193	18,608	8,665	9,943		9,050	18,071	8,382	9,689	
江別市	51,689	123,547	59,341	64,206		51,938	123,086	59,028	64,058		52,331	123,012	58,871	64,141	
赤平市	7,316	14,506	6,737	7,769		7,251	14,160	6,536	7,624		7,120	13,716	6,334	7,382	
紋別市	12,313	26,398	12,536	13,862		12,176	25,973	12,294	13,679		12,250	25,678	12,165	13,513	
士別市	9,880	23,584	11,167	12,417		9,905	23,294	10,996	12,298		9,824	22,847	10,748	12,099	
名寄市	14,199	31,212	15,113	16,099		14,268	30,939	14,983	15,956		14,500	30,920	14,940	15,980	
三笠市	6,035	12,020	5,458	6,562		5,936	11,690	5,323	6,367		5,844	11,343	5,155	6,188	
根室市	13,155	31,584	15,136	16,448		13,014	31,059	14,846	16,213		12,995	30,560	14,605	15,955	
千歳市	42,019	91,668	46,963	44,705		42,474	92,094	47,188	44,906		42,870	92,323	47,246	45,077	
滝川市	20,915	45,226	21,476	23,750		20,968	44,831	21,235	23,596		21,047	44,394	20,977	23,417	
砂川市	9,114	20,043	9,406	10,637		9,114	19,763	9,245	10,518		9,120	19,562	9,130	10,432	
歌志内市	2,746	5,321	2,418	2,903		2,654	5,118	2,331	2,787		2,572	4,922	2,244	2,678	
深川市	11,362	25,437	11,878	13,559		11,305	24,956	11,633	13,323		11,273	24,571	11,435	13,136	
富良野市	10,735	25,297	12,046	13,251		10,751	25,044	11,873	13,171		10,742	24,720	11,698	13,022	
登別市	24,448	53,622	25,563	28,059		24,686	53,507	25,609	27,898		24,617	52,905	25,289	27,616	
恵庭市	28,401	67,594	33,515	34,079		28,810	67,969	33,608	34,361		29,322	68,469	33,765	34,704	
伊達市	17,016	37,545	17,651	19,894		17,327	37,511	17,609	19,902		17,376	37,279	17,475	19,804	
北広島市	24,715	60,834	29,457	31,377		25,053	61,072	29,585	31,487		25,303	60,987	29,489	31,498	
石狩市	24,902	61,347	29,909	31,438		25,245	61,328	29,838	31,490		25,579	61,367	29,820	31,547	
北斗市	19,978	49,430	23,613	25,817		20,643	49,493	23,562	25,931		20,895	49,452	23,489	25,963	
郡部	474,314	1,130,506	544,910	585,596		474,321	1,115,624	537,162	578,462		473,626	1,099,816	529,025	570,791	
釧路管内町村合計	28,998	72,173	34,897	37,276		28,994	70,958	34,250	36,708		28,922	69,747	33,621	36,126	
釧路町	8,995	22,200	10,837	11,363		9,002	21,773	10,604	11,169		9,043	21,602	10,508	11,094	
厚岸町	4,453	11,679	5,614	6,065		4,478	11,517	5,506	6,011		4,411	11,219	5,349	5,870	
浜中町	2,419	7,148	3,454	3,694		2,426	7,032	3,395	3,637		2,439	6,878	3,342	3,536	
標茶町	3,611	9,014	4,359	4,655		3,585	8,801	4,263	4,538		3,578	8,621	4,167	4,454	
弟子屈町	4,013	8,858	4,261	4,597		4,022	8,824	4,264	4,560		3,973	8,632	4,136	4,496	
鶴居村	980	2,596	1,299	1,297		997	2,614	1,303	1,311		998	2,576	1,282	1,294	
白糠町	4,527	10,678	5,073	5,605		4,484	10,397	4,915	5,482		4,480	10,219	4,837	5,382	

注1) 北斗市は上磯町と大野町が平成18年2月1日合併により誕生。

注2) 阿寒町と音別町は、釧路市と平成17年10月11日合併により廃止。

注3) 平成18年3月31日に住民基本台帳ネットワークにて全国で抽出方法を統一。18年からは3月末現在の数値。

資料: 北海道統計課(北海道統計)

3. 道内各市、釧路総合振興局管内の人口(つづき)

単位:世帯、人

各年3月末現在

市・釧路管内別	平成21年				平成22年				平成23年			
	世帯数	人口			世帯数	人口			世帯数	人口		
		総数	男	女		総数	男	女		総数	男	女
全道	2,637,145	5,543,556	2,631,725	2,911,831	2,654,310	5,520,894	2,618,969	2,901,925	2,670,572	5,498,916	2,606,676	2,892,240
市部	2,162,757	4,458,075	2,109,741	2,348,334	2,179,014	4,447,771	2,103,036	2,344,735	2,195,120	4,438,314	2,096,737	2,341,577
札幌市	944,872	1,884,939	888,900	996,039	956,041	1,891,494	890,794	1,000,700	966,903	1,897,333	892,617	1,004,716
函館市	141,401	284,910	130,429	154,481	141,892	282,459	129,182	153,277	142,354	280,035	127,999	152,036
小樽市	67,488	135,500	61,546	73,954	67,264	133,604	60,606	72,998	66,984	131,744	59,633	72,111
旭川市	170,955	354,559	165,549	189,010	172,157	353,289	164,815	188,474	173,143	352,004	164,139	187,865
室蘭市	47,832	96,050	46,170	49,880	47,835	95,150	45,731	49,419	47,790	94,216	45,265	48,951
釧路市	92,772	187,569	88,996	98,573	92,848	185,487	87,923	97,564	93,298	184,116	87,151	96,965
帯広市	79,755	168,532	80,620	87,912	80,100	167,395	80,027	87,368	81,572	168,464	80,750	87,714
北見市	59,039	125,977	60,136	65,841	59,679	125,545	59,851	65,694	60,085	124,856	59,497	65,359
夕張市	6,209	11,633	5,443	6,190	6,076	11,213	5,237	5,976	5,943	10,839	5,070	5,769
岩見沢市	41,988	91,191	42,879	48,312	42,230	90,553	42,550	48,003	42,286	89,770	42,137	47,633
網走市	18,351	39,420	19,368	20,052	18,458	39,384	19,425	19,959	18,464	39,047	19,257	19,790
留萌市	12,489	25,459	12,229	13,230	12,364	25,021	12,000	13,021	12,223	24,489	11,729	12,760
苫小牧市	80,893	173,572	84,783	88,789	81,929	173,812	84,826	88,986	82,847	173,800	84,754	89,046
稚内市	18,959	39,527	19,370	20,157	18,891	39,005	19,129	19,876	18,851	38,573	18,867	19,706
美唄市	12,712	26,938	12,762	14,176	12,638	26,449	12,507	13,942	12,596	25,970	12,280	13,690
芦別市	8,910	17,610	8,147	9,463	8,785	17,211	7,948	9,263	8,679	16,859	7,772	9,087
江別市	52,694	122,344	58,419	63,925	53,103	121,987	58,172	63,815	53,426	121,610	57,966	63,644
赤平市	6,983	13,258	6,105	7,153	6,844	12,877	5,915	6,962	6,674	12,508	5,740	6,768
紋別市	12,174	25,248	12,005	13,243	12,165	24,912	11,831	13,081	12,108	24,563	11,660	12,903
士別市	9,937	22,666	10,666	12,000	9,962	22,367	10,534	11,833	9,915	21,922	10,337	11,585
名寄市	14,652	30,919	14,957	15,962	14,599	30,608	14,834	15,774	14,504	30,171	14,609	15,562
三笠市	5,748	11,015	5,001	6,014	5,661	10,673	4,839	5,834	5,560	10,355	4,673	5,682
根室市	13,080	30,209	14,504	15,705	13,075	29,868	14,339	15,529	12,974	29,330	14,085	15,245
千歳市	43,470	92,732	47,322	45,410	43,777	93,117	47,451	45,666	44,210	93,546	47,546	46,000
滝川市	21,155	44,005	20,736	23,269	21,189	43,594	20,598	22,996	21,245	43,281	20,384	22,897
砂川市	9,164	19,349	9,008	10,341	9,123	19,150	8,939	10,211	9,121	18,976	8,853	10,123
歌志内市	2,498	4,759	2,171	2,588	2,432	4,589	2,080	2,509	2,367	4,425	2,006	2,419
深川市	11,283	24,220	11,292	12,928	11,256	23,858	11,093	12,765	11,240	23,538	10,955	12,583
富良野市	10,803	24,488	11,585	12,903	10,872	24,270	11,444	12,826	10,917	24,116	11,379	12,737
登別市	24,759	52,572	25,096	27,476	24,767	52,199	24,893	27,306	24,846	51,892	24,697	27,195
恵庭市	29,670	68,483	33,734	34,749	30,054	68,571	33,772	34,799	30,404	68,853	33,808	35,045
伊達市	17,527	37,058	17,356	19,702	17,613	36,927	17,351	19,576	17,731	36,670	17,236	19,434
北広島市	25,550	60,802	29,373	31,429	25,830	60,729	29,363	31,366	25,996	60,465	29,175	31,290
石狩市	25,910	61,191	29,650	31,541	26,250	61,109	29,658	31,451	26,463	60,878	29,469	31,409
北斗市	21,075	49,371	23,434	25,937	21,255	49,295	23,379	25,916	21,401	49,100	23,242	25,858
郡部	474,388	1,085,481	521,984	563,497	475,296	1,073,123	515,933	557,190	475,452	1,060,602	509,939	550,663
釧路管内町村合計	29,063	68,616	33,045	35,571	29,087	67,639	32,553	35,086	29,196	66,857	32,122	34,735
釧路町	9,129	21,323	10,370	10,953	9,134	21,003	10,213	10,790	9,186	20,864	10,089	10,775
厚岸町	4,413	11,014	5,236	5,778	4,425	10,894	5,177	5,717	4,437	10,654	5,061	5,593
浜中町	2,424	6,735	3,264	3,471	2,435	6,624	3,213	3,411	2,467	6,602	3,201	3,401
標茶町	3,610	8,502	4,115	4,387	3,642	8,496	4,101	4,395	3,614	8,383	4,056	4,327
弟子屈町	4,006	8,535	4,069	4,466	3,961	8,305	3,949	4,356	3,986	8,258	3,927	4,331
鶴居村	1,027	2,573	1,285	1,288	1,030	2,561	1,277	1,284	1,044	2,536	1,267	1,269
白糠町	4,454	9,934	4,706	5,228	4,460	9,756	4,623	5,133	4,462	9,560	4,521	5,039

注1) 北斗市は上磯町と大野町が平成18年2月1日合併により誕生。

資料:北海道統計課(北海道統計)

注2) 阿寒町と音別町は、釧路市と平成17年10月11日合併により廃止。

注3) 平成18年3月31日に住民基本台帳ネットワークにて全国で抽出方法を統一。18年からは3月末現在の数値。

3. 道内各市、釧路総合振興局管内の人口(つづき)

単位: 世帯、人

各年3月末現在(平成26年より1月1日現在)

市・釧路管内別	平成24年				平成25年				平成26年			
	世帯数	人口			世帯数	人口			世帯数	人口		
		総数	男	女		総数	男	女		総数	男	女
全道	2,685,761	5,474,216	2,592,061	2,882,155	2,692,051	5,444,307	2,575,066	2,869,241	2,709,054	5,441,079	2,575,347	2,865,732
市部	2,211,168	4,426,875	2,088,808	2,338,067	2,219,258	4,411,474	2,078,906	2,332,568	2,236,041	4,415,521	2,082,408	2,333,113
札幌市	979,158	1,904,319	894,113	1,010,206	987,561	1,910,555	895,811	1,014,744	998,250	1,921,070	901,232	1,019,838
函館市	142,543	277,056	126,444	150,612	142,570	274,537	125,176	149,361	143,277	273,712	125,039	148,673
小樽市	66,854	130,255	59,018	71,237	66,255	127,970	57,859	70,111	66,003	126,781	57,296	69,485
旭川市	173,984	350,511	163,216	187,295	174,253	348,658	162,169	186,489	175,253	348,378	162,064	186,314
室蘭市	47,589	93,078	44,684	48,394	47,219	91,726	43,960	47,766	47,215	90,996	43,689	47,307
釧路市	93,636	182,263	86,172	96,091	93,543	180,456	85,143	95,313	94,012	179,754	84,848	94,906
帯広市	82,304	168,188	80,566	87,622	83,118	168,205	80,466	87,739	83,881	168,614	80,698	87,916
北見市	60,564	124,291	59,184	65,107	60,548	123,227	58,615	64,612	60,878	123,074	58,565	64,509
夕張市	5,789	10,471	4,915	5,556	5,604	10,042	4,708	5,334	5,449	9,774	4,598	5,176
岩見沢市	42,374	89,023	41,731	47,292	42,322	87,852	41,217	46,635	42,310	87,161	40,880	46,281
網走市	18,349	38,548	18,978	19,570	18,243	38,052	18,691	19,361	18,423	38,068	18,749	19,319
留萌市	12,106	24,036	11,526	12,510	11,951	23,545	11,242	12,303	11,965	23,362	11,193	12,169
苫小牧市	83,984	173,761	84,740	89,021	84,584	173,474	84,595	88,879	85,453	174,024	84,926	89,098
稚内市	18,734	37,911	18,533	19,378	18,561	37,228	18,190	19,038	18,479	36,918	18,106	18,812
美唄市	12,358	25,312	11,929	13,383	12,212	24,768	11,667	13,101	12,122	24,446	11,553	12,893
芦別市	8,588	16,465	7,558	8,907	8,505	16,136	7,389	8,747	8,375	15,813	7,241	8,572
江別市	53,878	120,940	57,657	63,283	54,208	120,499	57,403	63,096	54,704	120,439	57,344	63,095
赤平市	6,596	12,234	5,620	6,614	6,474	11,884	5,444	6,440	6,388	11,657	5,338	6,319
紋別市	12,140	24,293	11,569	12,724	12,068	23,922	11,369	12,553	12,016	23,774	11,265	12,509
士別市	9,870	21,640	10,208	11,432	9,841	21,238	10,009	11,229	9,783	21,037	9,908	11,129
名寄市	14,455	29,869	14,469	15,400	14,398	29,515	14,274	15,241	14,433	29,478	14,314	15,164
三笠市	5,462	10,070	4,549	5,521	5,400	9,841	4,419	5,422	5,348	9,687	4,363	5,324
根室市	12,913	28,923	13,898	15,025	12,871	28,553	13,721	14,832	12,860	28,289	13,599	14,690
千歳市	44,701	94,124	47,811	46,313	45,443	94,312	47,869	46,443	45,925	95,078	48,450	46,628
滝川市	21,269	42,815	20,166	22,649	21,185	42,216	19,859	22,357	21,343	42,212	19,929	22,283
砂川市	9,125	18,740	8,737	10,003	9,060	18,425	8,562	9,863	9,076	18,416	8,564	9,852
歌志内市	2,285	4,259	1,942	2,317	2,241	4,110	1,882	2,228	2,203	4,020	1,840	2,180
深川市	11,241	23,215	10,778	12,437	11,125	22,788	10,596	12,192	11,197	22,648	10,557	12,091
富良野市	10,901	23,890	11,272	12,618	10,008	23,595	11,152	12,443	10,927	23,473	11,105	12,368
登別市	24,862	51,474	24,470	27,004	24,777	50,886	24,207	26,679	24,846	50,797	24,239	26,558
恵庭市	30,573	68,754	33,718	35,036	30,697	68,577	33,496	35,081	30,856	68,653	33,516	35,137
伊達市	17,788	36,461	17,124	19,337	17,792	36,118	16,917	19,201	17,878	36,085	16,887	19,198
北広島市	26,152	60,291	29,091	31,200	26,253	59,896	28,852	31,044	26,388	59,771	28,761	31,010
石狩市	26,604	60,616	29,355	31,261	26,790	60,275	29,143	31,132	26,837	59,827	28,946	30,881
北斗市	21,439	48,779	23,067	25,712	21,578	48,393	22,834	25,559	21,688	48,235	22,806	25,429
郡部	474,593	1,047,341	503,253	544,088	472,793	1,032,833	496,160	536,673	473,013	1,025,558	492,939	532,619
釧路管内町村合計	29,181	66,019	31,710	34,309	29,104	64,892	31,164	33,728	29,127	64,459	30,941	33,518
釧路町	9,214	20,679	9,947	10,732	9,276	20,490	9,844	10,646	9,364	20,462	9,831	10,631
厚岸町	4,426	10,510	5,020	5,490	4,391	10,289	4,923	5,366	4,404	10,237	4,906	5,331
浜中町	2,470	6,497	3,152	3,345	2,448	6,362	3,080	3,282	2,450	6,330	3,071	3,259
標茶町	3,623	8,347	4,045	4,302	3,620	8,197	3,977	4,220	3,588	8,071	3,894	4,177
弟子屈町	3,978	8,160	3,869	4,291	3,973	8,031	3,824	4,207	3,971	7,997	3,811	4,186
鶴居村	1,066	2,532	1,280	1,252	1,060	2,512	1,268	1,244	1,074	2,524	1,260	1,264
白糠町	4,404	9,294	4,397	4,897	4,336	9,011	4,248	4,763	4,276	8,838	4,168	4,670

資料: 北海道統計課(北海道統計)

3. 道内各市、釧路総合振興局管内の人口(つづき)

単位: 世帯、人

各年1月1日現在

市・釧路管内別	平成 27 年				平成 28 年				平成 29 年			
	世帯数	人 口			世帯数	人 口			世帯数	人 口		
		総数	男	女		総数	男	女		総数	男	女
全道	2,718,933	5,408,756	2,558,545	2,850,211	2,730,079	5,376,211	2,542,092	2,834,119	2,737,588	5,342,618	2,525,160	2,817,458
市部	2,247,111	4,397,982	2,072,526	2,325,456	2,259,905	4,381,279	2,063,315	2,317,964	2,269,221	4,362,549	2,053,295	2,309,254
札幌市	1,008,265	1,926,287	902,802	1,023,485	1,018,860	1,931,518	904,474	1,027,044	1,028,580	1,936,173	905,718	1,030,455
函館市	142,997	270,674	123,546	147,128	143,003	267,751	122,063	145,688	142,759	264,592	120,569	144,023
小樽市	65,433	124,553	56,249	68,304	64,924	122,438	55,280	67,158	64,388	120,220	54,238	65,982
旭川市	175,912	346,507	161,096	185,411	177,265	344,500	160,054	184,446	176,928	342,036	158,923	183,113
室蘭市	46,986	89,512	42,897	46,615	46,651	88,302	42,346	45,956	46,315	86,821	41,570	45,251
釧路市	94,188	177,921	83,955	93,966	94,312	176,039	83,032	93,007	94,221	173,893	81,981	91,912
帯広市	84,657	168,255	80,341	87,914	85,522	167,994	80,116	87,878	86,109	167,515	79,878	87,637
北見市	61,017	121,866	57,917	63,949	61,118	120,727	57,348	63,379	61,203	119,617	56,866	62,751
夕張市	5,288	9,409	4,418	4,991	5,151	9,024	4,230	4,794	4,985	8,659	4,048	4,611
岩見沢市	42,138	85,936	40,331	45,605	41,901	84,691	39,644	45,047	41,865	83,817	39,210	44,607
網走市	18,329	37,553	18,478	19,075	18,338	37,165	18,302	18,863	18,278	36,710	18,064	18,646
留萌市	11,844	22,867	10,944	11,923	11,748	22,412	10,701	11,711	11,701	22,035	10,550	11,485
苫小牧市	86,018	173,632	84,740	88,892	86,489	173,317	84,614	88,703	86,914	172,623	84,124	88,499
稚内市	18,375	36,500	17,915	18,585	18,168	35,866	17,635	18,231	17,947	35,161	17,297	17,864
美唄市	12,258	23,935	11,319	12,616	12,141	23,343	11,038	12,305	11,899	22,675	10,777	11,898
芦別市	8,217	15,362	7,029	8,333	8,076	14,940	6,837	8,103	7,897	14,472	6,626	7,846
江別市	54,944	119,822	56,999	62,823	55,249	119,092	56,604	62,488	55,704	118,748	56,390	62,358
赤平市	6,284	11,332	5,180	6,152	6,177	10,973	5,029	5,944	6,067	10,712	4,908	5,804
紋別市	11,916	23,355	11,065	12,290	11,835	22,964	10,904	12,060	11,769	22,564	10,707	11,857
士別市	9,720	20,637	9,751	10,886	9,638	20,166	9,517	10,649	9,488	19,637	9,252	10,385
名寄市	14,317	29,031	14,133	14,898	14,246	28,568	13,932	14,636	14,232	28,216	13,800	14,416
三笠市	5,314	9,505	4,290	5,215	5,210	9,229	4,164	5,065	5,111	8,983	4,065	4,918
根室市	12,780	27,793	13,364	14,429	12,689	27,350	13,167	14,183	12,556	26,750	12,849	13,901
千歳市	46,282	95,112	48,381	46,731	46,896	95,442	48,528	46,914	47,490	95,902	48,700	47,202
滝川市	21,340	41,844	19,729	22,115	21,388	41,487	19,584	21,903	21,475	41,163	19,466	21,697
砂川市	9,025	18,082	8,407	9,675	8,992	17,769	8,235	9,534	8,935	17,542	8,139	9,403
歌志内市	2,133	3,823	1,767	2,056	2,070	3,660	1,706	1,954	2,010	3,519	1,630	1,889
深川市	11,102	22,225	10,371	11,854	11,025	21,847	10,182	11,665	10,973	21,525	10,069	11,456
富良野市	10,903	23,177	10,949	12,228	10,872	22,834	10,801	12,033	10,832	22,420	10,625	11,795
登別市	24,938	50,462	24,073	26,389	24,932	49,983	23,804	26,179	24,827	49,296	23,509	25,787
恵庭市	31,165	68,731	33,485	35,246	31,599	68,834	33,513	35,321	32,066	68,949	33,498	35,451
伊達市	17,814	35,712	16,702	19,010	17,841	35,441	16,547	18,894	17,767	34,993	16,332	18,661
北広島市	26,604	59,485	28,627	30,858	26,791	59,194	28,494	30,700	26,965	58,953	28,393	30,560
石狩市	26,867	59,218	28,675	30,543	26,959	58,929	28,512	30,417	27,084	58,634	28,376	30,258
北斗市	21,741	47,867	22,601	25,266	21,829	47,490	22,378	25,112	21,881	47,024	22,148	24,876
郡部	471,822	1,010,774	486,019	524,755	470,174	994,932	478,777	516,155	468,367	980,069	471,865	508,204
釧路管内町村合計	29,065	63,593	30,510	33,083	28,999	62,611	29,999	32,612	29,029	61,725	29,598	32,127
釧路町	9,421	20,310	9,725	10,585	9,448	20,122	9,621	10,501	9,470	19,934	9,509	10,425
厚岸町	4,380	10,091	4,836	5,255	4,352	9,886	4,731	5,155	4,345	9,737	4,641	5,096
浜中町	2,430	6,237	3,050	3,187	2,421	6,147	3,015	3,132	2,436	6,049	2,985	3,064
標茶町	3,595	7,963	3,850	4,113	3,602	7,875	3,813	4,062	3,604	7,757	3,765	3,992
弟子屈町	3,937	7,851	3,723	4,128	3,936	7,743	3,665	4,078	3,917	7,571	3,601	3,970
鶴居村	1,088	2,516	1,260	1,256	1,090	2,493	1,240	1,253	1,113	2,506	1,255	1,251
白糠町	4,214	8,625	4,066	4,559	4,150	8,345	3,914	4,431	4,144	8,171	3,842	4,329

注1) 北海道が公表する住民基本台帳人口に外国人は含まれていない。

資料: 北海道統計課(北海道統計)

3. 道内各市、釧路総合振興局管内の人口(つづき)

単位: 世帯、人

各年1月1日現在

市・釧路管内別	平成30年				平成31年				令和2年			
	世帯数	人口			世帯数	人口			世帯数	人口		
		総数	男	女		総数	男	女		総数	男	女
全道	2,745,228	5,307,813	2,508,580	2,799,233	2,749,630	5,268,352	2,489,549	2,778,803	2,753,278	5,226,066	2,469,477	2,756,589
市部	2,278,806	4,342,874	2,043,667	2,299,207	2,286,456	4,320,152	2,032,130	2,288,022	2,294,004	4,296,138	2,020,608	2,275,530
札幌市	1,038,412	1,940,035	907,013	1,033,022	1,047,292	1,941,969	907,133	1,034,836	1,056,534	1,944,357	907,910	1,036,447
函館市	142,421	261,572	119,166	142,406	141,629	257,893	117,546	140,347	140,799	254,146	115,814	138,332
小樽市	63,998	118,354	53,393	64,961	63,205	115,898	52,269	63,629	62,579	113,734	51,346	62,388
旭川市	176,994	339,278	157,727	181,551	176,821	336,318	156,284	180,034	176,576	332,805	154,503	178,302
室蘭市	45,980	85,448	40,927	44,521	45,590	84,016	40,276	43,740	45,169	82,532	39,500	43,032
釧路市	93,994	171,644	80,916	90,728	93,862	169,505	79,870	89,635	93,499	167,051	78,771	88,280
帯広市	86,664	166,978	79,658	87,320	87,094	166,131	79,174	86,957	87,494	165,202	78,744	86,458
北見市	61,169	118,401	56,288	62,113	61,240	117,352	55,739	61,613	61,252	116,168	55,166	61,002
夕張市	4,832	8,316	3,881	4,435	4,708	8,033	3,748	4,285	4,541	7,716	3,596	4,120
岩見沢市	41,677	82,681	38,636	44,045	41,609	81,608	38,117	43,491	41,365	80,200	37,452	42,748
網走市	18,120	36,107	17,761	18,346	18,002	35,450	17,431	18,019	17,831	34,708	17,060	17,648
留萌市	11,647	21,628	10,366	11,262	11,496	21,179	10,144	11,035	11,276	20,569	9,880	10,689
苫小牧市	87,285	171,846	83,801	88,045	88,046	171,216	83,540	87,676	88,835	170,519	83,275	87,244
稚内市	17,770	34,472	17,002	17,470	17,533	33,887	16,723	17,164	17,302	33,174	16,381	16,793
美唄市	11,777	22,160	10,522	11,638	11,564	21,552	10,254	11,298	11,380	21,001	9,968	11,033
芦別市	7,700	13,980	6,384	7,596	7,575	13,608	6,216	7,392	7,382	13,168	6,028	7,140
江別市	56,124	118,467	56,319	62,148	56,718	118,379	56,271	62,108	57,450	118,887	56,532	62,355
赤平市	5,943	10,408	4,751	5,657	5,825	10,121	4,602	5,519	5,737	9,835	4,466	5,369
紋別市	11,713	22,192	10,541	11,651	11,607	21,714	10,293	11,421	11,403	21,171	10,040	11,131
士別市	9,378	19,268	9,073	10,195	9,302	18,886	8,916	9,970	9,216	18,481	8,718	9,763
名寄市	14,238	27,841	13,590	14,251	14,226	27,516	13,420	14,096	14,272	27,202	13,250	13,952
三笠市	5,023	8,765	3,962	4,803	4,902	8,541	3,858	4,683	4,785	8,286	3,750	4,536
根室市	12,461	26,111	12,590	13,521	12,394	25,664	12,363	13,301	12,259	25,136	12,102	13,034
千歳市	48,151	96,273	48,817	47,456	48,635	96,382	48,914	47,468	49,416	96,751	49,131	47,620
滝川市	21,486	40,756	19,310	21,446	21,402	40,252	19,071	21,181	21,323	39,746	18,885	20,861
砂川市	8,916	17,340	8,050	9,290	8,898	17,106	7,949	9,157	8,811	16,815	7,784	9,031
歌志内市	1,975	3,403	1,581	1,822	1,904	3,271	1,532	1,739	1,828	3,124	1,471	1,653
深川市	10,928	21,156	9,899	11,257	10,818	20,713	9,692	11,021	10,744	20,314	9,521	10,793
富良野市	10,792	22,090	10,450	11,640	10,681	21,687	10,260	11,427	10,599	21,275	10,053	11,222
登別市	24,743	48,691	23,233	25,458	24,674	48,178	23,035	25,143	24,530	47,367	22,653	24,714
恵庭市	32,528	69,190	33,655	35,535	32,940	69,432	33,751	35,681	33,290	69,552	33,847	35,705
伊達市	17,769	34,606	16,133	18,473	17,727	34,153	15,926	18,227	17,676	33,670	15,708	17,962
北広島市	27,132	58,603	28,177	30,426	27,291	58,326	28,002	30,324	27,418	57,889	27,753	30,136
石狩市	27,092	58,166	28,121	30,045	27,204	57,951	28,022	29,929	27,447	57,822	28,007	29,815
北斗市	21,974	46,648	21,974	24,674	22,042	46,265	21,789	24,476	21,986	45,765	21,543	24,222
郡部	466,422	964,939	464,913	500,026	463,174	948,200	457,419	490,781	459,274	929,928	448,869	481,059
釧路管内町村合計	29,021	60,885	29,215	31,670	28,815	59,885	28,767	31,118	28,695	58,756	28,215	30,541
釧路町	9,554	19,900	9,488	10,412	9,555	19,747	9,417	10,330	9,581	19,513	9,290	10,223
厚岸町	4,317	9,525	4,548	4,977	4,278	9,269	4,421	4,848	4,218	9,035	4,314	4,721
浜中町	2,428	5,935	2,947	2,988	2,400	5,801	2,897	2,904	2,412	5,682	2,830	2,852
標茶町	3,601	7,645	3,698	3,947	3,579	7,532	3,646	3,886	3,560	7,411	3,580	3,831
弟子屈町	3,877	7,385	3,511	3,874	3,813	7,210	3,426	3,784	3,788	7,045	3,347	3,698
鶴居村	1,125	2,513	1,265	1,248	1,131	2,503	1,265	1,238	1,151	2,477	1,259	1,218
白糠町	4,119	7,982	3,758	4,224	4,059	7,823	3,695	4,128	3,985	7,593	3,595	3,998

注1) 北海道が公表する住民基本台帳人口に外国人は含まれていない。

資料: 北海道統計課(北海道統計)

3. 道内各市、釧路総合振興局管内の人口(つづき)

単位:世帯、人

各年1月1日現在

市・釧路管内別	令和3年				令和4年				令和5年			
	世帯数	人口			世帯数	人口			世帯数	人口		
		総数	男	女		総数	男	女		総数	男	女
全道	2,762,076	5,190,638	2,453,444	2,737,194	2,765,434	5,148,060	2,433,466	2,714,594	2,765,194	5,095,703	2,409,275	2,686,428
市部	2,305,302	4,276,168	2,011,552	2,264,616	2,311,605	4,249,601	1,999,197	2,250,404	2,314,780	4,214,717	1,982,974	2,231,743
札幌市	1,067,356	1,947,599	909,673	1,037,926	1,076,071	1,947,319	909,408	1,037,911	1,083,645	1,943,861	907,933	1,035,928
函館市	140,413	250,793	114,220	136,573	139,672	247,102	112,460	134,642	138,847	243,080	110,699	132,381
小樽市	62,014	111,768	50,425	61,343	61,432	109,820	49,553	60,267	60,808	107,813	48,700	59,113
旭川市	176,841	330,165	153,202	176,963	176,865	326,772	151,624	175,148	176,541	322,894	149,733	173,161
室蘭市	44,801	81,130	38,906	42,224	44,325	79,589	38,198	41,391	43,774	77,830	37,348	40,482
釧路市	93,194	164,748	77,663	87,085	92,695	162,298	76,513	85,785	92,086	159,576	75,207	84,369
帯広市	88,314	164,792	78,473	86,319	88,784	164,128	78,201	85,927	89,099	162,999	77,706	85,293
北見市	61,254	114,960	54,655	60,305	61,347	113,873	54,187	59,686	61,227	112,475	53,538	58,937
夕張市	4,365	7,381	3,438	3,943	4,169	7,032	3,282	3,750	4,040	6,714	3,148	3,566
岩見沢市	41,296	79,139	36,953	42,186	41,070	77,898	36,367	41,531	40,776	76,487	35,740	40,747
網走市	17,911	34,308	16,900	17,408	17,829	33,705	16,583	17,122	17,788	33,162	16,302	16,860
留萌市	11,181	20,121	9,656	10,465	10,957	19,628	9,459	10,169	10,763	19,072	9,216	9,856
苫小牧市	89,262	169,384	82,790	86,594	89,788	168,695	82,490	86,205	89,966	167,280	81,855	85,425
稚内市	17,204	32,588	16,165	16,423	17,060	31,901	15,826	16,075	16,834	31,136	15,448	15,688
美唄市	11,217	20,440	9,727	10,713	11,054	19,943	9,484	10,459	10,890	19,437	9,224	10,213
芦別市	7,238	12,757	5,850	6,907	7,125	12,413	5,682	6,731	6,955	11,957	5,487	6,470
江別市	58,105	119,115	56,564	62,551	58,557	119,008	56,439	62,569	58,733	118,357	56,120	62,237
赤平市	5,639	9,572	4,352	5,220	5,558	9,298	4,242	5,056	5,382	8,930	4,067	4,863
紋別市	11,330	20,816	9,875	10,941	11,270	20,523	9,739	10,784	11,162	20,108	9,540	10,568
士別市	9,121	18,050	8,514	9,536	8,991	17,578	8,318	9,260	8,887	17,163	8,152	9,011
名寄市	14,350	26,989	13,147	13,842	14,283	26,586	13,000	13,586	14,122	25,940	12,605	13,335
三笠市	4,732	8,133	3,703	4,430	4,629	7,911	3,618	4,293	4,536	7,694	3,520	4,174
根室市	12,144	24,521	11,775	12,746	11,959	23,886	11,525	12,361	11,738	23,122	11,165	11,957
千歳市	50,182	97,192	49,355	47,837	50,358	97,002	49,272	47,730	50,881	96,850	49,264	47,586
滝川市	21,177	39,157	18,608	20,549	21,073	38,671	18,398	20,273	20,900	37,964	17,988	19,976
砂川市	8,742	16,468	7,588	8,880	8,648	16,137	7,438	8,699	8,572	15,869	7,352	8,517
歌志内市	1,779	3,009	1,427	1,582	1,752	2,907	1,388	1,519	1,703	2,779	1,327	1,452
深川市	10,677	19,955	9,369	10,586	10,546	19,540	9,145	10,395	10,392	19,054	8,901	10,153
富良野市	10,453	20,814	9,821	10,993	10,357	20,388	9,634	10,754	10,249	19,933	9,423	10,510
登別市	24,335	46,651	22,377	24,274	24,249	45,974	22,062	23,912	23,950	45,010	21,559	23,451
恵庭市	33,708	69,622	33,875	35,747	34,031	69,626	33,886	35,740	34,398	69,635	33,873	35,762
伊達市	17,616	33,192	15,467	17,725	17,524	32,692	15,219	17,473	17,409	32,152	14,990	17,162
北広島市	27,642	57,728	27,662	30,066	27,788	57,400	27,515	29,885	27,864	56,956	27,283	29,673
石狩市	27,707	57,791	28,032	29,759	27,774	57,598	27,930	29,668	27,871	57,328	27,784	29,544
北斗市	22,002	45,320	21,345	23,975	22,015	44,760	21,112	23,648	21,992	44,100	20,777	23,323
郡部	456,774	914,470	441,892	472,578	453,829	898,459	434,269	464,190	450,414	880,986	426,301	454,685
釧路管内町村合計	28,582	57,896	27,852	30,044	28,394	56,855	27,362	29,493	28,366	55,770	26,910	28,860
釧路町	9,572	19,322	9,227	10,095	9,542	19,080	9,097	9,983	9,572	18,779	8,947	9,832
厚岸町	4,185	8,904	4,246	4,658	4,127	8,683	4,144	4,539	4,113	8,435	4,043	4,392
浜中町	2,388	5,561	2,763	2,798	2,361	5,409	2,698	2,711	2,364	5,282	2,653	2,629
標茶町	3,563	7,317	3,536	3,781	3,543	7,184	3,485	3,699	3,552	7,053	3,432	3,621
弟子屈町	3,743	6,875	3,290	3,585	3,735	6,757	3,250	3,507	3,721	6,621	3,214	3,407
鶴居村	1,166	2,488	1,263	1,225	1,161	2,447	1,235	1,212	1,167	2,446	1,225	1,221
白糠町	3,965	7,429	3,527	3,902	3,925	7,295	3,453	3,842	3,877	7,154	3,396	3,758

注1) 北海道が公表する住民基本台帳人口に外国人は含まれていない。

資料:北海道統計課(北海道統計)

3. 道内各市、釧路総合振興局管内の人口(つづき)

単位:世帯、人

各年1月1日現在

市・釧路管内別	令和6年				令和7年			
	世帯数	人口			世帯数	人口		
		総数	男	女		総数	男	女
全道	2,760,574	5,039,100	2,382,915	2,656,185	2,753,444	4,979,204	2,354,725	2,624,479
市部	2,314,348	4,175,891	1,964,800	2,211,091	2,312,514	4,135,043	1,945,499	2,189,544
札幌市	1,089,924	1,939,061	905,851	1,033,210	1,096,216	1,935,013	904,037	1,030,976
函館市	137,488	238,597	108,666	129,931	136,541	234,606	106,892	127,714
小樽市	60,097	105,633	47,755	57,878	59,382	103,343	46,715	56,628
旭川市	175,968	318,860	147,700	171,160	175,419	314,269	145,383	168,886
室蘭市	43,130	76,071	36,572	39,499	42,519	74,274	35,771	38,503
釧路市	91,197	156,405	73,682	82,723	90,037	152,936	72,003	80,933
帯広市	89,067	161,186	76,801	84,385	88,868	159,280	75,852	83,428
北見市	61,152	111,089	52,953	58,136	60,690	109,214	52,093	57,121
夕張市	3,869	6,393	3,026	3,367	3,711	6,085	2,874	3,211
岩見沢市	40,458	75,206	35,110	40,096	40,104	73,843	34,452	39,391
網走市	17,574	32,427	15,966	16,461	17,347	31,656	15,577	16,079
留萌市	10,559	18,511	8,958	9,553	10,334	17,951	8,692	9,259
苫小牧市	89,778	165,467	80,908	84,559	89,928	163,950	80,153	83,797
稚内市	16,617	30,392	15,104	15,288	16,331	29,612	14,757	14,855
美唄市	10,709	18,879	8,973	9,906	10,500	18,311	8,685	9,626
芦別市	6,774	11,530	5,314	6,216	6,673	11,195	5,165	6,030
江別市	58,914	117,736	55,821	61,915	58,985	116,960	55,449	61,511
赤平市	5,255	8,638	3,930	4,708	5,096	8,309	3,788	4,521
紋別市	11,041	19,633	9,357	10,276	10,841	19,027	9,089	9,938
士別市	8,735	16,719	7,958	8,761	8,593	16,280	7,742	8,538
名寄市	13,885	25,280	12,297	12,983	13,597	24,624	11,950	12,674
三笠市	4,430	7,425	3,389	4,036	4,341	7,224	3,320	3,904
根室市	11,552	22,444	10,864	11,580	11,368	21,751	10,525	11,226
千歳市	51,421	96,905	49,229	47,676	51,342	96,031	48,811	47,220
滝川市	20,735	37,192	17,607	19,585	20,519	36,373	17,237	19,136
砂川市	8,460	15,473	7,177	8,296	8,361	15,171	7,030	8,141
歌志内市	1,636	2,649	1,267	1,382	1,596	2,567	1,238	1,329
深川市	10,262	18,649	8,678	9,971	10,109	18,166	8,454	9,712
富良野市	10,141	19,454	9,212	10,242	10,000	18,997	9,003	9,994
登別市	23,710	44,134	21,122	23,012	23,501	43,179	20,653	22,526
恵庭市	34,803	69,573	33,788	35,785	35,121	69,348	33,706	35,642
伊達市	17,236	31,522	14,697	16,825	17,031	30,845	14,339	16,506
北広島市	27,929	56,478	26,996	29,482	27,940	55,966	26,729	29,237
石狩市	27,946	56,924	27,575	29,349	27,857	56,248	27,251	28,997
北斗市	21,896	43,356	20,497	22,859	21,716	42,439	20,084	22,355
郡部	446,226	863,209	418,115	445,094	440,930	844,161	409,226	434,935
釧路管内町村合計	28,065	54,673	26,349	28,324	27,784	53,476	25,811	27,665
釧路町	9,532	18,511	8,793	9,718	9,505	18,235	8,664	9,571
厚岸町	4,061	8,215	3,936	4,279	4,001	7,985	3,836	4,149
浜中町	2,333	5,163	2,584	2,579	2,320	5,015	2,511	2,504
標茶町	3,485	6,860	3,356	3,504	3,440	6,690	3,287	3,403
弟子屈町	3,677	6,533	3,156	3,377	3,606	6,339	3,066	3,273
鶴居村	1,156	2,420	1,223	1,197	1,133	2,378	1,200	1,178
白糠町	3,821	6,971	3,301	3,670	3,779	6,834	3,247	3,587

注1) 北海道が公表する住民基本台帳人口に外国人は含まれていない。

資料:北海道統計課(北海道統計)

4. 年齢階級別人口＜5歳階級＞

単位:人

年	区 分	総 数	0歳 ～ 4歳	5歳 ～ 9歳	10歳 ～ 14歳	15歳 ～ 19歳	20歳 ～ 24歳	25歳 ～ 29歳	30歳 ～ 34歳	35歳 ～ 39歳	40歳 ～ 44歳	45歳 ～ 49歳	50歳 ～ 54歳	55歳 ～ 59歳	60歳 ～ 64歳	65歳 ～ 69歳	70歳 ～ 74歳	75歳 ～ 79歳	80歳 ～ 84歳	85歳 以上
平成 18 (4月1日)	総数	11,679	449	506	601	690	499	537	663	630	716	760	916	973	745	873	796	594	394	337
	男	5,614	236	250	323	354	258	275	335	308	342	398	446	492	306	396	392	274	131	98
	女	6,065	213	256	278	336	241	262	328	322	374	362	470	481	439	477	404	320	263	239
18 (10月1日)	総数	11,628	453	495	576	678	486	551	646	633	717	756	886	999	718	871	797	627	398	341
	男	5,569	231	246	300	356	249	285	319	319	341	383	439	496	309	389	385	293	132	97
	女	6,059	222	249	276	322	237	266	327	314	376	373	447	503	409	482	412	334	266	244
19 (4月1日)	総数	11,517	448	459	580	663	474	528	633	634	701	744	853	1,011	699	867	816	645	413	349
	男	5,506	221	232	309	345	246	271	310	322	333	377	426	495	310	379	382	312	138	98
	女	6,011	227	227	271	318	228	257	323	312	368	367	427	516	389	488	434	333	275	251
19 (10月1日)	総数	11,380	436	454	548	657	467	513	619	631	690	736	832	997	700	841	835	651	410	363
	男	5,439	218	224	298	336	251	253	312	319	320	378	406	495	318	373	377	316	145	100
	女	5,941	218	230	250	321	216	260	307	312	370	358	426	502	382	468	458	335	265	263
20 (4月1日)	総数	11,219	437	448	540	628	453	480	610	624	666	739	787	970	745	806	835	646	424	381
	男	5,349	213	230	288	319	244	241	301	312	319	373	388	491	335	344	377	305	166	103
	女	5,870	224	218	252	309	209	239	309	312	347	366	399	479	410	462	458	341	258	278
20 (10月1日)	総数	11,164	413	449	525	621	451	479	600	613	662	758	774	967	765	786	831	654	432	384
	男	5,317	197	231	275	320	239	240	299	306	321	372	393	480	353	339	359	318	172	103
	女	5,847	216	218	250	301	212	239	301	307	341	386	381	487	412	447	472	336	260	281
21 (4月1日)	総数	11,014	392	443	516	603	451	448	582	613	638	753	752	942	779	791	805	675	446	385
	男	5,236	184	230	266	312	240	224	294	304	309	368	381	462	369	343	341	324	179	106
	女	5,778	208	213	250	291	211	224	288	309	329	385	371	480	410	448	464	351	267	279
21 (10月1日)	総数	10,993	413	440	493	582	452	462	583	616	625	745	762	917	804	787	794	669	454	395
	男	5,229	198	228	255	301	227	235	300	306	305	368	381	453	381	336	344	317	187	107
	女	5,764	215	212	238	281	225	227	283	310	320	377	381	464	423	451	450	352	267	288
22 (4月1日)	総数	10,894	397	424	490	570	442	449	558	637	599	748	750	894	824	766	791	680	467	408
	男	5,177	181	224	247	302	227	229	288	315	300	353	382	443	394	321	343	324	191	113
	女	5,717	216	200	243	268	215	220	270	322	299	395	368	451	430	445	448	356	276	295
22 (10月1日)	総数	10,814	387	403	484	562	432	470	533	639	604	710	755	890	856	722	796	679	483	409
	男	5,128	183	208	244	295	219	231	280	310	304	335	383	442	409	303	347	322	205	108
	女	5,686	204	195	240	267	213	239	253	329	300	375	372	448	447	419	449	357	278	301
23 (4月1日)	総数	10,654	359	409	482	531	411	473	507	615	609	689	723	861	903	707	780	690	479	426
	男	5,061	170	209	242	279	224	237	261	307	301	326	373	419	436	295	335	331	204	112
	女	5,593	189	200	240	252	187	236	246	308	308	363	350	442	467	412	445	359	275	314
23 (10月1日)	総数	10,634	365	417	470	502	437	473	502	606	614	676	729	828	922	684	784	694	509	422
	男	5,066	184	211	239	257	242	241	256	296	314	319	371	407	441	297	334	322	220	115
	女	5,568	181	206	231	245	195	232	246	310	300	357	358	421	481	387	450	372	289	307

資料:町民課(住民基本台帳)

4. 年齢階級別人口＜5歳階級＞(つづき)

単位:人

年	区 分	総 数	0歳 ～ 4歳	5歳 ～ 9歳	10歳 ～ 14歳	15歳 ～ 19歳	20歳 ～ 24歳	25歳 ～ 29歳	30歳 ～ 34歳	35歳 ～ 39歳	40歳 ～ 44歳	45歳 ～ 49歳	50歳 ～ 54歳	55歳 ～ 59歳	60歳 ～ 64歳	65歳 ～ 69歳	70歳 ～ 74歳	75歳 ～ 79歳	80歳 ～ 84歳	85歳 以上																			
平成 24 (4月1日)	総数	10,510	-	379	-	425	-	432	-	511	-	406	-	455	-	507	-	592	-	616	-	661	-	721	-	792	-	922	-	666	-	786	-	708	-	511	-	420	-
	男	5,020	-	193	-	210	-	219	-	267	-	225	-	240	-	263	-	285	-	322	-	311	-	370	-	390	-	434	-	297	-	331	-	310	-	230	-	123	-
	女	5,490	-	186	-	215	-	213	-	244	-	181	-	215	-	244	-	307	-	294	-	350	-	351	-	402	-	488	-	369	-	455	-	398	-	281	-	297	-
24 (10月1日)	総数	10,660	-	363	0	424	1	447	0	488	10	484	65	477	13	499	5	589	2	623	1	649	0	719	0	791	1	916	1	662	0	759	0	732	0	515	0	424	0
	男	5,025	-	185	0	213	1	219	0	258	0	226	6	256	2	255	1	296	1	321	0	296	0	374	0	386	1	435	0	301	0	325	0	311	0	232	0	124	0
	女	5,635	-	178	0	211	0	228	0	230	10	258	59	221	11	244	4	293	1	302	1	353	0	345	0	405	0	481	1	361	0	434	0	421	0	283	0	300	0
25 (4月1日)	総数	10,439	-	337	0	414	1	436	0	478	3	436	42	475	19	479	5	564	1	627	2	625	0	730	0	740	1	896	1	705	0	734	0	739	0	515	0	434	0
	男	4,941	-	170	0	208	1	219	0	251	0	216	3	259	2	245	1	283	0	317	1	296	0	378	0	361	1	435	0	314	0	305	0	315	0	225	0	135	0
	女	5,498	-	167	0	206	0	217	0	227	3	220	39	216	17	234	4	281	1	310	1	329	0	352	0	379	0	461	1	391	0	429	0	424	0	290	0	299	0
25 (10月1日)	総数	10,448	-	355	0	403	1	445	0	483	4	434	46	486	16	480	10	563	1	604	3	634	0	732	0	726	1	883	1	716	0	720	0	734	0	512	0	455	0
	男	4,942	-	181	0	200	1	229	0	253	0	223	6	264	1	236	1	287	0	305	1	304	0	360	0	369	1	423	0	324	0	303	0	299	0	227	0	144	0
	女	5,506	-	174	0	203	0	216	0	230	4	211	40	222	15	244	9	276	1	299	2	330	0	372	0	357	0	460	1	392	0	417	0	435	0	285	0	311	0
26 (4月1日)	総数	10,312	-	348	0	379	1	437	0	467	0	422	46	488	22	450	11	564	2	600	2	612	0	727	0	699	1	873	1	728	0	726	0	712	0	528	0	466	0
	男	4,888	-	183	0	185	1	225	0	244	0	216	3	269	7	224	1	289	0	299	1	299	0	356	0	352	1	415	0	340	0	307	0	287	0	230	0	154	0
	女	5,424	-	165	0	194	0	212	0	223	0	206	43	219	15	226	10	275	2	301	1	313	0	371	0	347	0	458	1	388	0	419	0	425	0	298	0	312	0
26 (10月1日)	総数	10,222	83	354	0	381	1	430	0	455	2	427	41	473	17	480	15	548	3	606	2	609	0	728	0	705	0	856	2	748	0	727	0	696	0	523	0	476	0
	男	4,873	14	188	0	185	1	226	0	239	1	220	4	258	5	239	1	283	0	304	1	297	0	357	0	349	0	416	1	345	0	304	0	281	0	223	0	159	0
	女	5,349	69	166	0	196	0	204	0	216	1	207	37	215	12	241	14	265	3	302	1	312	0	371	0	356	0	440	1	403	0	423	0	415	0	300	0	317	0
27 (4月1日)	総数	10,100	82	351	0	373	1	411	0	456	2	410	36	439	15	483	20	540	4	614	2	595	0	710	0	709	0	831	2	757	0	709	0	691	0	527	0	494	0
	男	4,807	16	188	0	175	1	217	0	232	1	219	3	238	6	238	3	280	0	312	1	295	0	333	0	362	0	403	1	350	0	294	0	280	0	226	0	165	0
	女	5,293	66	163	0	198	0	194	0	224	1	191	33	201	9	245	17	260	4	302	1	300	0	377	0	347	0	428	1	407	0	415	0	411	0	301	0	329	0
27 (10月1日)	総数	10,016	(94)	335	(0)	367	(1)	398	(0)	452	(3)	409	(37)	433	(19)	493	(24)	513	(6)	625	(2)	591	(0)	681	(0)	710	(0)	833	(2)	776	(0)	669	(0)	697	(0)	526	(0)	508	(0)
	男	4,766	(19)	182	(0)	177	(1)	206	(0)	226	(1)	220	(5)	238	(6)	236	(3)	273	(1)	312	(1)	295	(0)	323	(0)	360	(0)	406	(1)	358	(0)	277	(0)	283	(0)	227	(0)	167	(0)
	女	5,250	(75)	153	(0)	190	(0)	192	(0)	226	(2)	189	(32)	195	(13)	257	(21)	240	(5)	313	(1)	296	(0)	358	(0)	350	(0)	427	(1)	418	(0)	392	(0)	414	(0)	299	(0)	341	(0)
28 (4月1日)	総数	9,907	(99)	327	(0)	359	(1)	406	(0)	437	(2)	378	(35)	425	(27)	500	(25)	498	(5)	613	(2)	589	(0)	671	(0)	689	(0)	797	(2)	830	(0)	645	(0)	684	(0)	540	(0)	519	(0)
	男	4,702	(18)	179	(0)	173	(1)	209	(0)	215	(1)	207	(6)	222	(3)	243	(4)	258	(1)	318	(1)	288	(0)	319	(0)	358	(0)	378	(1)	391	(0)	261	(0)	274	(0)	239	(0)	170	(0)
	女	5,205	(81)	148	(0)	186	(0)	197	(0)	222	(1)	171	(29)	203	(24)	257	(21)	240	(4)	295	(1)	301	(0)	352	(0)	331	(0)	419	(1)	439	(0)	384	(0)	410	(0)	301	(0)	349	(0)
28 (10月1日)	総数	9,890	(106)	319	(0)	353	(1)	410	(0)	425	(5)	379	(35)	443	(31)	487	(24)	511	(6)	600	(2)	596	(0)	657	(0)	698	(0)	778	(2)	844	(0)	617	(0)	689	(0)	545	(0)	539	(0)
	男	4,683	(21)	177	(0)	173	(1)	204	(0)	211	(1)	196	(6)	236	(4)	245	(6)	260	(1)	305	(1)	299	(0)	312	(0)	355	(0)	375	(1)	393	(0)	254	(0)	274	(0)	234	(0)	180	(0)
	女	5,207	(85)	142	(0)	180	(0)	206	(0)	214	(4)	183	(29)	207	(27)	242	(18)	251	(5)	295	(1)	297	(0)	345	(0)	343	(0)	403	(1)	451	(0)	363	(0)	415	(0)	311	(0)	359	(0)
29 (4月1日)	総数	9,741	(113)	295	(0)	353	(1)	419	(0)	392	(3)	376	(41)	419	(37)	474	(20)	498	(7)	581	(2)	598	(0)	633	(0)	697	(0)	738	(2)	860	(0)	599	(0)	683	(0)	578	(0)	548	(0)
	男	4,614	(18)	164	(0)	180	(1)	208	(0)	200	(1)	193	(7)	221	(3)	236	(3)	259	(1)	289	(1)	303	(0)	300	(0)	357	(0)	356	(1)	397	(0)	255	(0)	269	(0)	235	(0)	192	(0)
	女	5,127	(95)	131	(0)	173	(0)	211	(0)	192	(2)	183	(34)	198	(34)	238	(17)	239	(6)	292	(1)	295	(0)	333	(0)	340	(0)	382	(1)	463	(0)	344	(0)	414	(0)	343	(0)	356	(0)
29 (10月1日)	総数	9,692	(116)	281	(1)	342	(0)	417	(1)	408	(4)	379	(46)	420	(34)	463	(20)	474	(6)	592	(2)	606	(0)	621	(0)	69													

4. 年齢階級別人口＜5歳階級＞(つづき)

単位:人

年	区 分	総 数	0歳 ～ 4歳	5歳 ～ 9歳	10歳 ～ 14歳	15歳 ～ 19歳	20歳 ～ 24歳	25歳 ～ 29歳	30歳 ～ 34歳	35歳 ～ 39歳	40歳 ～ 44歳	45歳 ～ 49歳	50歳 ～ 54歳	55歳 ～ 59歳	60歳 ～ 64歳	65歳 ～ 69歳	70歳 ～ 74歳	75歳 ～ 79歳	80歳 ～ 84歳	85歳 以上
平成 31 (4月1日)	総数	9,265 (122)	244 (0)	320 (0)	375 (1)	391 (7)	353 (57)	396 (32)	414 (15)	425 (4)	553 (2)	581 (2)	594 (0)	692 (0)	640 (1)	836 (1)	659 (0)	635 (0)	574 (0)	583 (0)
	男	4,386 (23)	113 (0)	177 (0)	186 (1)	204 (2)	178 (13)	206 (4)	217 (1)	204 (0)	290 (0)	296 (1)	295 (0)	337 (0)	319 (1)	396 (0)	293 (0)	256 (0)	211 (0)	208 (0)
	女	4,879 (99)	131 (0)	143 (0)	189 (0)	187 (5)	175 (44)	190 (28)	197 (14)	221 (4)	263 (2)	285 (1)	299 (0)	355 (0)	321 (0)	440 (1)	366 (0)	379 (0)	363 (0)	375 (0)
令和 元 (10月1日)	総数	9,242 (155)	243 (0)	331 (0)	366 (1)	390 (16)	383 (72)	398 (40)	402 (16)	430 (4)	527 (2)	586 (2)	593 (0)	678 (0)	645 (0)	813 (2)	680 (0)	637 (0)	560 (0)	580 (0)
	男	4,371 (32)	115 (0)	183 (0)	181 (1)	201 (3)	191 (16)	204 (8)	205 (1)	210 (1)	273 (0)	301 (1)	294 (0)	335 (0)	314 (0)	390 (1)	303 (0)	253 (0)	211 (0)	207 (0)
	女	4,871 (123)	128 (0)	148 (0)	185 (0)	189 (13)	192 (56)	194 (32)	197 (15)	220 (3)	254 (2)	285 (1)	299 (0)	343 (0)	331 (0)	423 (1)	377 (0)	384 (0)	349 (0)	373 (0)
2 (4月1日)	総数	9,151 (160)	234 (0)	329 (0)	359 (0)	378 (13)	377 (75)	390 (46)	398 (17)	434 (4)	506 (2)	594 (1)	581 (0)	666 (0)	643 (0)	796 (2)	698 (0)	623 (0)	555 (0)	590 (0)
	男	4,330 (30)	110 (0)	183 (0)	173 (0)	199 (2)	180 (14)	207 (9)	199 (3)	220 (1)	259 (0)	303 (0)	291 (0)	319 (0)	321 (0)	381 (1)	315 (0)	247 (0)	209 (0)	214 (0)
	女	4,821 (130)	124 (0)	146 (0)	186 (0)	179 (11)	197 (61)	183 (37)	199 (14)	214 (3)	247 (2)	291 (1)	290 (0)	347 (0)	322 (0)	415 (1)	383 (0)	376 (0)	346 (0)	376 (0)
2 (10月1日)	総数	9,096 (158)	231 (0)	320 (0)	352 (0)	363 (4)	385 (75)	406 (53)	390 (16)	437 (5)	478 (3)	608 (0)	581 (0)	639 (0)	651 (0)	788 (2)	723 (0)	588 (0)	560 (0)	596 (0)
	男	4,295 (30)	105 (0)	180 (0)	172 (0)	188 (0)	182 (16)	211 (9)	203 (3)	216 (1)	253 (0)	306 (0)	289 (0)	307 (0)	320 (0)	378 (1)	325 (0)	231 (0)	211 (0)	218 (0)
	女	4,801 (128)	126 (0)	140 (0)	180 (0)	175 (4)	203 (59)	195 (44)	187 (13)	221 (4)	225 (3)	302 (0)	292 (0)	332 (0)	331 (0)	410 (1)	398 (0)	357 (0)	349 (0)	378 (0)
3 (4月1日)	総数	8,951 (165)	224 (0)	311 (0)	332 (0)	371 (8)	361 (71)	388 (56)	389 (18)	440 (8)	460 (2)	586 (0)	573 (0)	631 (0)	628 (0)	744 (2)	779 (0)	568 (0)	550 (0)	616 (0)
	男	4,221 (35)	101 (0)	175 (0)	163 (0)	191 (1)	175 (14)	199 (13)	205 (4)	219 (2)	236 (0)	305 (0)	279 (0)	304 (0)	315 (0)	344 (1)	359 (0)	221 (0)	199 (0)	231 (0)
	女	4,730 (130)	123 (0)	136 (0)	169 (0)	180 (7)	186 (57)	189 (43)	184 (14)	221 (6)	224 (2)	281 (0)	294 (0)	327 (0)	313 (0)	400 (1)	420 (0)	347 (0)	351 (0)	385 (0)
3 (10月1日)	総数	8,874 (130)	230 (0)	298 (0)	322 (0)	370 (5)	346 (52)	374 (45)	396 (15)	422 (8)	457 (2)	569 (0)	584 (0)	621 (1)	641 (0)	721 (2)	801 (0)	538 (0)	559 (0)	625 (0)
	男	4,199 (29)	107 (0)	165 (0)	162 (0)	182 (0)	170 (11)	200 (10)	218 (5)	212 (1)	235 (0)	285 (0)	299 (0)	295 (1)	321 (0)	338 (1)	366 (0)	213 (0)	204 (0)	227 (0)
	女	4,675 (101)	123 (0)	133 (0)	160 (0)	188 (5)	176 (41)	174 (35)	178 (10)	210 (7)	222 (2)	284 (0)	285 (0)	326 (0)	320 (0)	383 (1)	435 (0)	325 (0)	355 (0)	398 (0)
4 (4月1日)	総数	8,702 (121)	218 (0)	264 (0)	328 (0)	352 (0)	318 (46)	369 (46)	379 (15)	408 (8)	443 (3)	566 (0)	583 (0)	610 (1)	643 (0)	675 (2)	819 (0)	516 (0)	565 (0)	646 (0)
	男	4,133 (26)	105 (0)	141 (0)	170 (0)	175 (0)	162 (8)	200 (11)	207 (3)	203 (2)	236 (0)	278 (0)	304 (0)	288 (1)	326 (0)	315 (1)	371 (0)	207 (0)	210 (0)	235 (0)
	女	4,569 (95)	113 (0)	123 (0)	158 (0)	177 (0)	156 (38)	169 (35)	172 (12)	205 (6)	207 (3)	288 (0)	279 (0)	322 (0)	317 (0)	360 (1)	448 (0)	309 (0)	355 (0)	411 (0)
4 (10月1日)	総数	8,614 (154)	205 (0)	252 (0)	309 (0)	361 (10)	328 (52)	372 (59)	367 (19)	410 (8)	423 (3)	557 (0)	585 (0)	598 (1)	648 (0)	668 (1)	808 (1)	512 (0)	546 (0)	665 (0)
	男	4,098 (46)	104 (0)	129 (0)	164 (0)	182 (2)	167 (17)	204 (19)	194 (4)	212 (2)	220 (0)	287 (0)	301 (0)	273 (1)	334 (0)	306 (1)	370 (0)	213 (0)	207 (0)	231 (0)
	女	4,516 (108)	101 (0)	123 (0)	145 (0)	179 (8)	161 (35)	168 (40)	173 (15)	198 (6)	203 (3)	270 (0)	284 (0)	325 (0)	314 (0)	362 (0)	438 (1)	299 (0)	339 (0)	434 (0)
5 (4月1日)	総数	8,484 (146)	195 (0)	252 (0)	292 (0)	337 (4)	317 (48)	362 (50)	364 (29)	406 (8)	410 (4)	546 (0)	584 (0)	578 (1)	655 (0)	628 (1)	788 (1)	560 (0)	527 (0)	683 (0)
	男	4,031 (39)	105 (0)	123 (0)	153 (0)	174 (2)	162 (16)	191 (12)	188 (6)	214 (1)	214 (0)	281 (0)	294 (0)	277 (1)	331 (0)	294 (1)	368 (0)	229 (0)	193 (0)	240 (0)
	女	4,453 (107)	90 (0)	129 (0)	139 (0)	163 (2)	155 (32)	171 (38)	176 (23)	192 (7)	196 (4)	265 (0)	290 (0)	301 (0)	324 (0)	334 (0)	420 (1)	331 (0)	334 (0)	443 (0)
5 (10月1日)	総数	8,449 (204)	181 (0)	246 (0)	294 (0)	335 (12)	329 (67)	380 (64)	367 (41)	392 (13)	406 (2)	540 (2)	554 (0)	601 (1)	653 (0)	619 (1)	783 (1)	571 (0)	516 (0)	682 (0)
	男	4,025 (69)	93 (0)	121 (0)	154 (0)	169 (2)	163 (21)	205 (25)	194 (13)	211 (4)	207 (1)	286 (1)	280 (0)	294 (1)	314 (0)	304 (1)	365 (0)	240 (0)	191 (0)	234 (0)
	女	4,424 (135)	88 (0)	125 (0)	140 (0)	166 (10)	166 (46)	175 (39)	173 (28)	181 (9)	199 (1)	254 (1)	274 (0)	307 (0)	339 (0)	315 (0)	418 (1)	331 (0)	325 (0)	448 (0)
6 (4月1日)	総数	8,273 (173)	174 (0)	238 (0)	291 (0)	310 (7)	298 (54)	346 (47)	365 (44)	397 (14)	387 (2)	519 (2)	567 (0)	580 (0)	651 (1)	601 (1)	778 (1)	575 (0)	519 (0)	677 (0)
	男	3,925 (42)	88 (0)	117 (0)	160 (0)	149 (1)	154 (15)	183 (11)	190 (9)	211 (3)	190 (0)	273 (1)	291 (0)	283 (0)	310 (1)	299 (1)	361 (0)	244 (0)	198 (0)	224 (0)
	女	4,348 (131)	86 (0)	121 (0)	131 (0)	161 (6)	144 (39)	163 (36)	175 (35)	186 (11)	197 (2)	246 (1)	276 (0)	297 (0)	341 (0)	302 (0)	417 (1)	331 (0)	321 (0)	453 (0)
6 (10月1日)	総数	8,257 (224)	186 (0)	226 (0)	289 (0)	305 (15)	324 (64)	363 (63)	370 (53)	392 (21)	393 (3)	504 (2)	562 (0)	578 (0)	637 (1)	606 (0)	758 (2)	602 (0)	513 (0)	649 (0)
	男	3,926 (69)	96 (0)	109 (0)	162 (0)	146 (1)	161 (20)	194 (26)	186 (13)	205 (5)	201 (1)	263 (1)	295 (0)	280 (0)	310 (1)	292 (0)	355 (1)	259 (0)	194 (0)	218 (0)
	女	4,331 (155)	90 (0)	117 (0)	127 (0)	159 (14)	163 (44)	169 (37)	184 (40)	187 (16)	192 (2)	241 (1)	267 (0)	298 (0)	327 (0)	314 (0)	403 (1)	343 (0)	319 (0)	431 (0)
7 (4月1日)	総数	8,083 (226)	179 (0)	211 (0)	280 (0)	283 (8)	315 (79)	342 (59)	361 (55)	371 (17)	385 (3)	479 (2)	580 (0)	566 (0)	625 (1)	605 (0)	737 (2)	615 (0)	495 (0)	654 (0)
	男	3,836 (58)	96 (0)	98 (0)	163 (0)	136 (2)	161 (24)	172 (17)	181 (9)	192 (2)	199 (1)	245 (1)	305 (0)	282 (0)	287 (1)	300 (0)	348 (1)	267 (0)	183 (0)	221 (0)
	女	4,247 (168)	83 (0)	113 (0)	117 (0)	147 (6)	154 (55)	170 (42)	180 (46)	179 (15)	186 (2)	234 (1)	275 (0)	284 (0)	338 (0)	305 (0)	389 (1)	348 (0)	312 (0)	433 (0)

資料:町民課(住民基本台帳)

注1) 平成24年7月から住民基本台帳に外国人も含まれる。

注2) ()は外国人の数で内数。

5. 人口移動

単位:人

各年1月～12月

年	人 口 増 加 数	自 然 動 態							社 会 動 態							そ の 他 の 増 減
		自 然 増 加 数	出 生			死 亡			社 会 増 加 数	転 入			転 出			
			総 数	男	女	総 数	男	女		総 数	男	女	総 数	男	女	
平成 18	△ 192	△ 33	94	48	46	127	73	54	△ 161	383	200	183	544	304	240	2
19	△ 296	△ 19	96	47	49	115	70	45	△ 274	301	167	134	575	299	276	△ 3
20	△ 166	△ 74	70	34	36	144	72	72	△ 95	338	195	143	433	236	197	3
21	△ 194	△ 49	67	28	39	116	63	53	△ 149	297	169	128	446	248	198	4
22	△ 199	△ 83	64	29	35	147	79	68	△ 118	322	173	149	440	230	210	2
23	△ 176	△ 39	83	48	35	122	53	69	△ 140	308	178	130	448	223	225	3
24	△ 174	△ 83	65	34	31	148	84	64	△ 88	320	185	135	408	212	196	△ 3
25	△ 191	△ 82	70	44	26	152	74	78	△ 103	328	170	158	431	214	217	△ 6
26	△ 146	△ 50	62	34	28	112	67	45	△ 91	344	192	152	435	225	210	△ 5
27	△ 195	△ 67	58	27	31	125	71	54	△ 127	309	162	147	436	221	215	△ 1
28	△ 141	△ 66	48	20	28	114	63	51	△ 70	323	171	152	393	219	174	△ 5
29	△ 189	△ 80	50	20	30	130	65	65	△ 112	343	179	164	455	227	228	3
30	△ 252	△ 86	53	22	31	139	77	62	△ 160	279	146	133	439	213	226	△ 6
令和 元	△ 213	△ 98	39	23	16	137	65	72	△ 111	328	161	167	439	220	219	△ 4
2	△ 119	△ 92	36	14	22	128	61	67	△ 25	302	148	154	327	166	161	△ 2
3	△ 256	△ 91	43	24	19	134	68	66	△ 159	238	130	108	397	193	204	△ 6
4	△ 219	△ 110	33	18	15	143	73	70	△ 106	346	186	160	452	217	235	△ 3
5	△ 194	△ 94	40	21	19	134	70	64	△ 97	298	163	135	395	212	183	△ 3
6	△ 200	△ 143	36	22	14	179	83	96	△ 55	301	158	143	356	200	156	△ 2

資料:町民課(住民基本台帳)

注1) その他の増減は実態調査、帰化等による職権記載者数及び国籍離脱等による職権消除者数によるもの。

6. 令和6年住民基本台帳人口移動表

道 内(単位:人)

令和6年1月～令和6年12月末

市・振興局別	転入			転出		
	総数	男	女	総数	男	女
全道	151	86	65	226	124	102
市計	93	52	41	167	91	76
札幌市	26	19	7	42	26	16
函館市	2	-	2	4	4	-
小樽市	1	-	1	3	1	2
旭川市	-	-	-	3	1	2
室蘭市	2	2	-	1	-	1
釧路市	46	23	23	86	42	44
帯広市	-	-	-	6	4	2
北見市	-	-	-	1	1	-
夕張市	-	-	-	-	-	-
岩見沢市	1	1	-	-	-	-
網走市	3	2	1	1	1	-
留萌市	4	1	3	-	-	-
苫小牧市	1	1	-	4	1	3
稚内市	-	-	-	-	-	-
美唄市	-	-	-	1	-	1
芦別市	-	-	-	-	-	-
江別市	1	-	1	2	2	-
赤平市	-	-	-	1	1	-
紋別市	-	-	-	-	-	-
士別市	-	-	-	-	-	-
名寄市	-	-	-	-	-	-
三笠市	1	-	1	-	-	-
根室市	3	2	1	5	4	1
千歳市	-	-	-	2	1	1
滝川市	-	-	-	-	-	-
砂川市	-	-	-	-	-	-
歌志内市	-	-	-	-	-	-
深川市	-	-	-	-	-	-
富良野市	-	-	-	-	-	-
登別市	-	-	-	3	1	2
恵庭市	1	-	1	1	-	1
伊達市	-	-	-	-	-	-
北広島市	-	-	-	1	1	-
石狩市	-	-	-	-	-	-
北斗市	1	1	-	-	-	-
振興局計	58	34	24	59	33	26
石狩市	-	-	-	-	-	-
渡島市	-	-	-	-	-	-
檜山	-	-	-	3	1	2
後志	1	1	-	2	1	1
空知	1	1	-	-	-	-
上川	1	-	1	-	-	-
留萌	-	-	-	-	-	-
宗谷	-	-	-	1	1	-
オホーツク	8	2	6	1	1	-
胆振	1	1	-	-	-	-
日高	1	1	-	-	-	-
十勝	5	3	2	8	4	4
釧路	32	19	13	38	23	15
根室	8	6	2	6	2	4

資料:町民課(住民基本台帳)

道 外(単位:人)

令和6年1月～令和6年12月末

	都府県	転入			転出		
		総数	男	女	総数	男	女
東 北	青森県	-	-	-	1	-	1
	岩手県	-	-	-	-	-	-
	宮城県	-	-	-	4	2	2
	秋田県	-	-	-	1	-	1
東 関	山形県	2	1	1	2	1	1
	福島県	-	-	-	-	-	-
東 中	茨城県	-	-	-	2	2	-
	栃木県	1	-	1	-	-	-
	群馬県	-	-	-	2	1	1
	埼玉県	2	1	1	4	2	2
	千葉県	3	3	-	6	5	1
	東京都	10	5	5	9	5	4
東 部	神奈川県	1	1	-	5	2	3
	新潟県	-	-	-	1	1	-
	富山県	-	-	-	-	-	-
	石川県	-	-	-	-	-	-
	福井県	1	1	-	-	-	-
	山梨県	1	1	-	-	-	-
	長野県	-	-	-	2	1	1
	岐阜県	-	-	-	-	-	-
	静岡県	-	-	-	-	-	-
	愛知県	3	3	-	4	2	2
近 畿	三重県	1	1	-	1	-	1
	滋賀県	-	-	-	-	-	-
	京都府	2	2	-	-	-	-
	大阪府	4	3	1	10	4	6
中 国	兵庫県	-	-	-	-	-	-
	奈良県	-	-	-	-	-	-
	和歌山県	-	-	-	-	-	-
	鳥取県	-	-	-	-	-	-
四 国	岡山県	-	-	-	-	-	-
	広島県	-	-	-	-	-	-
	山口県	-	-	-	-	-	-
	徳島県	-	-	-	-	-	-
九 州	香川県	-	-	-	-	-	-
	愛媛県	-	-	-	-	-	-
	高知県	-	-	-	-	-	-
	福岡県	3	-	3	-	-	-
	佐賀県	-	-	-	-	-	-
	長崎県	-	-	-	-	-	-
外 国	熊本県	-	-	-	-	-	-
	大分県	-	-	-	-	-	-
	宮崎県	-	-	-	-	-	-
	鹿児島県	-	-	-	-	-	-
合 計		35	22	13	54	28	26

外国人(単位:人)

		転入			転出		
		総数	男	女	総数	男	女
		-	-	-	-	-	-

資料:町民課(住民基本台帳)

第3編 国 勢 調 査

●国勢調査実施一覧表(総務省統計局)

調 査 年	調 査 の 種 類	調 査 期 日	調 査 年	調 査 の 種 類	調 査 期 日
大正 9年調査	大規模調査	10月1日	昭和55年調査	大規模調査	10月1日
昭和 5年調査	簡易調査	10月1日	60年調査	簡易調査	10月1日
10年調査	大規模調査	10月1日	平成 2年調査	大規模調査	10月1日
22年調査	臨時調査	10月1日	7年調査	簡易調査	10月1日
25年調査	大規模調査	10月1日	12年調査	大規模調査	10月1日
30年調査	簡易調査	10月1日	17年調査	簡易調査	10月1日
35年調査	大規模調査	10月1日	22年調査	大規模調査	10月1日
40年調査	簡易調査	10月1日	27年調査	簡易調査	10月1日
45年調査	大規模調査	10月1日	令和 2年調査	大規模調査	10月1日
50年調査	簡易調査	10月1日	7年調査	簡易調査	10月1日

1. 人口及び世帯数の推移

単位:世帯、人

各年10月1日現在

年	世帯数	人口			1世帯当たり人員	前回との比較		
		総数	男	女		世帯数	人口	人口増減率(%)
大正 9	2,165	10,580	5,594	4,986	4.89	-	-	-
14	1,775	9,071	4,751	4,320	5.11	△ 390	△ 1,509	△ 14.3
昭和 5	1,853	10,085	5,294	4,791	5.44	78	1,014	11.2
10	2,205	13,210	7,226	5,984	5.99	352	3,125	31.0
15	2,575	14,389	7,509	6,880	5.59	370	1,179	8.9
22	2,480	13,692	7,082	6,610	5.52	△ 95	△ 697	△ 4.8
25	2,695	15,066	7,594	7,472	5.59	215	1,374	10.0
30	3,318	18,591	9,646	8,945	5.60	623	3,525	23.4
35	3,934	20,185	10,451	9,734	5.13	616	1,594	8.6
40	4,218	19,039	9,673	9,366	4.51	284	△ 1,146	△ 5.7
45	4,466	18,114	9,036	9,078	4.06	248	△ 925	△ 4.9
50	4,469	16,778	8,347	8,431	3.75	3	△ 1,336	△ 7.4
55	4,608	15,940	7,903	8,037	3.46	139	△ 838	△ 5.0
60	4,631	15,417	7,563	7,854	3.33	23	△ 523	△ 3.3
平成 2	4,399	14,093	6,796	7,297	3.20	△ 232	△ 1,324	△ 8.6
7	4,341	13,076	6,278	6,798	3.01	△ 58	△ 1,017	△ 7.2
12	4,320	12,307	5,893	6,414	2.85	△ 21	△ 769	△ 5.9
17	4,325	11,525	5,473	6,052	2.66	5	△ 782	△ 6.4
22	4,278	10,630	4,978	5,652	2.48	△ 47	△ 895	△ 7.8
27	4,115	9,778	4,628	5,150	2.38	△ 163	△ 852	△ 8.0
令和 2	4,021	8,892	4,173	4,719	2.21	△ 94	△ 886	△ 9.1

資料:総務省「国勢調査」

注1) 大正9年～昭和22年現在人口、昭和25年～平成27年常住人口。

注2) 現在人口は、観察の時刻に特定の地域に現在する人口をその地域に帰属させたもの。

注3) 常住人口は、特定の地域に常住する人口をその地域に帰属させたもの。

注4) 大正9年～昭和30年までの結果報告書等はない。

2. 人口、面積、人口密度、人口集中地区及び都市計画区域人口等の推移

単位：人、km²、世帯

各年10月1日現在

年	人 口	面 積	人 口 密 度 (1km ² 当たり)	人 口 集 中 地 区 (D I D)				都 市 計 画 区 域	
				人 口	世 帯 数	面 積	人 口 密 度 (1km ² 当たり)	人 口	世 帯 数
昭和 35	20,185	738.93	27.3	5,156	1,037	1.1	4,687
40	19,039	739.07	25.8	5,479	1,240	1.1	4,981
45	18,114	739.12	24.5	10,791	2,779	2.2	4,905.0
50	16,778	739.15	22.7	10,319	2,869	2.2	4,690.5
55	15,940	739.15	21.6	8,525	2,360	2.2	3,875.0
60	15,417	739.24	20.9	7,772	2,405	2.2	3,532.7	11,876	3,676
平成 2	14,093	734.73	19.2	7,245	2,370	2.3	3,150.0	10,900	3,536
7	13,076	734.80	17.8	6,390	2,242	2.2	2,865.5	10,217	3,528
12	12,307	734.82	16.7	5,389	2,013	1.93	2,792.2	9,690	3,531
17	11,525	739.07	15.6	9,215	3,555
22	10,630	739.07	14.4	8,603	3,530
27	9,778	739.26	13.2	8,033	3,419
令和 2	8,892	739.27	12.0	7,372	3,360

資料：総務省「国勢調査」

注1) 人口集中地区・都市計画地域世帯数の昭和55年以前は普通世帯数、昭和60年以降は一般世帯数。

注2) 大正9年～昭和30年までの結果報告書等はない。

注3) 平成17年～人口集中地区(DID)非該当のため数値はない。

3. 年齢階級別人口＜5歳階級＞

単位:人

各年10月1日現在

年	区分	総数	0歳 ～ 4歳	5歳 ～ 9歳	10歳 ～ 14歳	15歳 ～ 19歳	20歳 ～ 24歳	25歳 ～ 29歳	30歳 ～ 34歳	35歳 ～ 39歳	40歳 ～ 44歳	45歳 ～ 49歳	50歳 ～ 54歳	55歳 ～ 59歳	60歳 ～ 64歳	65歳 ～ 69歳	70歳 ～ 74歳	75歳 ～ 79歳	80歳 ～ 84歳	85歳 以上	不詳
昭和 35	総数	20,185	2,187	2,590	2,517	1,829	1,890	1,869	1,642	1,166	977	892	758	619	409	329	238	151	90	32	…
	男	10,451	1,108	1,361	1,307	919	911	1,059	911	569	473	456	423	337	207	179	109	73	40	9	…
	女	9,734	1,079	1,229	1,210	910	979	810	731	597	504	436	335	282	202	150	129	78	50	23	…
40	総数	19,039	1,879	1,987	2,386	1,984	1,350	1,561	1,629	1,426	1,042	907	804	680	534	349	235	160	85	41	…
	男	9,673	930	1,002	1,239	1,019	616	776	882	772	510	445	409	377	281	180	120	71	32	12	…
	女	9,366	949	985	1,147	965	734	785	747	654	532	462	395	303	253	169	115	89	53	29	…
45	総数	18,114	1,582	1,824	1,942	1,843	1,427	1,206	1,487	1,516	1,312	981	808	651	541	423	278	168	79	46	…
	男	9,036	838	915	987	937	611	570	734	811	705	473	393	310	294	211	126	76	30	15	…
	女	9,078	744	909	955	906	816	636	753	705	607	508	415	341	247	212	152	92	49	31	…
50	総数	16,778	1,420	1,495	1,672	1,461	1,195	1,303	1,120	1,348	1,359	1,174	853	686	566	471	340	185	90	40	-
	男	8,347	724	790	840	731	564	639	524	653	734	617	409	322	265	240	166	80	38	11	-
	女	8,431	696	705	832	730	631	664	596	695	625	557	444	364	301	231	174	105	52	29	-
55	総数	15,940	1,210	1,325	1,418	1,344	990	1,254	1,190	1,033	1,239	1,267	1,056	762	596	490	371	253	101	41	-
	男	7,903	643	677	748	667	471	619	586	481	600	679	548	346	263	228	174	122	39	12	-
	女	8,037	567	648	670	677	519	635	604	552	639	588	508	416	333	262	197	131	62	29	-
60	総数	15,417	1,079	1,167	1,320	1,128	868	1,063	1,181	1,127	983	1,172	1,170	954	688	535	444	298	177	63	-
	男	7,563	546	606	672	592	380	550	580	563	444	556	616	482	300	238	197	134	83	24	-
	女	7,854	533	561	648	536	488	513	601	564	539	616	554	472	388	297	247	164	94	39	-
平成 2	総数	14,093	885	987	1,062	963	694	851	940	1,061	1,025	889	1,086	1,028	832	620	482	338	216	121	13
	男	6,796	458	493	548	484	319	397	475	526	504	390	513	538	412	268	199	135	83	45	9
	女	7,297	427	494	514	479	375	454	465	535	521	499	573	490	420	352	283	203	133	76	4
7	総数	13,076	703	825	929	795	630	704	801	862	992	958	856	999	929	771	530	387	251	154	-
	男	6,278	377	422	464	410	297	352	376	429	486	470	377	466	476	371	214	149	85	57	-
	女	6,798	326	403	465	385	333	352	425	433	506	488	479	533	453	400	316	238	166	97	-
12	総数	12,307	532	682	783	692	507	695	675	736	811	958	928	820	936	872	689	462	303	226	-
	男	5,893	267	365	410	345	254	340	333	343	407	470	447	361	432	440	326	172	104	77	-
	女	6,414	265	317	373	347	253	355	342	393	404	488	481	459	504	432	363	290	199	149	-
17	総数	11,525	461	513	631	581	453	542	667	619	723	777	947	905	776	872	791	587	373	307	-
	男	5,473	242	255	333	305	206	269	318	305	339	395	468	443	329	400	381	268	122	95	-
	女	6,052	219	258	298	276	247	273	349	314	384	382	479	462	447	472	410	319	251	212	-
22	総数	10,630	389	401	484	478	426	475	536	625	588	712	747	882	846	707	786	672	478	398	-
	男	4,978	185	205	243	252	183	224	278	302	290	337	378	433	401	299	342	317	201	108	-
	女	5,652	204	196	241	226	243	251	258	323	298	375	369	449	445	408	444	355	277	290	-
27	総数	9,778	336	362	404	400	360	416	483	509	615	580	670	705	826	765	659	687	514	480	7
	男	4,628	184	174	209	207	191	225	225	266	303	285	317	354	401	345	272	280	223	160	7
	女	5,150	152	188	195	193	169	191	258	243	312	295	353	351	425	420	387	407	291	320	-
令和 2	総数	8,892	234	320	346	326	344	402	391	429	473	599	579	628	638	771	713	575	553	570	1
	男	4,173	107	179	172	164	160	205	202	208	249	297	288	298	311	369	317	229	207	210	1
	女	4,719	127	141	174	162	184	197	189	221	224	302	291	330	327	402	396	346	346	360	-

資料:総務省「国勢調査」

注1) 大正9年～昭和30年までの結果報告書等はない。

4. 年 齢 < 3 区 分 > 別 人 口 の 推 移

単位:人

各年10月1日現在

年	人口総数		幼少年齢人口 (0歳～14歳)		生産年齢人口 (15歳～64歳)		老齢人口 (65歳以上)		年	人口総数		幼少年齢人口 (0歳～14歳)		生産年齢人口 (15歳～64歳)		老齢人口 (65歳以上)	
	男	女	男	女	男	女	男	女		男	女	男	女	男	女	男	女
昭和 35	20,185		7,294 (36.1%)		12,051 (59.7%)		840 (4.2%)		令和 2	8,892		900 (10.1%)		4,809 (54.1%)		3,182 (35.8%)	
	10,451	9,734	3,776	3,518	6,265	5,786	410	430		4,172	4,719	458	442	2,382	2,427	1,332	1,850
40	19,039		6,252 (32.8%)		11,917 (62.6%)		870 (4.6%)		資料:総務省「国勢調査」 注1) ()内は、総人口に占める構成比。 注2) 総数には年齢不詳を含む。 注3) 大正9年～昭和30年までの結果報告書等はない。								
	9,673	9,366	3,171	3,081	6,087	5,830	415	455									
45	18,114		5,348 (29.5%)		11,772 (65.0%)		994 (5.5%)										
	9,036	9,078	2,740	2,608	5,838	5,934	458	536									
50	16,778		4,587 (27.3%)		11,065 (65.9%)		1,126 (6.7%)										
	8,347	8,431	2,354	2,233	5,458	5,607	535	591									
55	15,940		3,953 (24.8%)		10,731 (67.3%)		1,256 (7.9%)										
	7,903	8,037	2,068	1,885	5,260	5,471	575	681									
60	15,417		3,566 (23.1%)		10,334 (67.0%)		1,517 (9.8%)										
	7,563	7,854	1,824	1,742	5,063	5,271	676	841									
平成 2	14,093		2,934 (20.8%)		9,369 (66.5%)		1,777 (12.6%)										
	6,787	7,293	1,499	1,435	4,558	4,811	730	1,047									
7	13,076		2,457 (18.8%)		8,526 (65.2%)		2,093 (16.0%)										
	6,278	6,798	1,263	1,194	4,139	4,387	876	1,217									
12	12,307		1,997 (16.2%)		7,758 (63.0%)		2,552 (20.7%)										
	5,893	6,414	1,042	955	3,732	4,026	1,119	1,433									
17	11,525		1,605 (13.9%)		6,990 (60.7%)		2,930 (25.4%)										
	5,473	6,052	830	775	3,377	3,613	1,266	1,664									
22	10,630		1,274 (12.0%)		6,315 (59.4%)		3,041 (28.6%)										
	4,978	5,652	633	641	3,078	3,237	1,267	1,774									
27	9,778		1,102 (11.3%)		5,564 (56.9%)		3,105 (31.8%)										
	4,621	5,150	567	535	2,774	2,790	1,280	1,825									

5. 労働力状態＜年齢15歳以上＞人口

単位：人

各年10月1日現在

年	総 数	労働力人口					非労働力人口
		総 数	就 業 者			完全失業者	
			男	女	計		
昭和35	12,891 (6,675)	8,722 (5,951)	5,930	2,755	8,685	37 (21)	4,166 (721)
40	12,787 (6,502)	8,822 (5,584)	5,533	3,203	8,736	86 (51)	3,965 (918)
45	12,766 (6,296)	9,033 (5,466)	5,411	3,536	8,947	86 (55)	3,733 (830)
50	12,191 (5,993)	8,493 (5,142)	5,093	3,334	8,427	66 (49)	3,698 (851)
55	11,987 (5,835)	8,220 (4,966)	4,925	3,214	8,139	81 (41)	3,765 (868)
60	11,851 (5,739)	8,265 (4,804)	4,741	3,421	8,162	103 (63)	3,582 (933)
平成 2	11,146 (5,288)	7,853 (4,453)	4,393	3,371	7,764	89 (60)	3,292 (835)
7	10,619 (5,015)	7,556 (4,201)	4,111	3,312	7,423	133 (90)	3,056 (813)
12	10,310 (4,851)	7,038 (3,893)	3,796	3,090	6,886	152 (97)	3,272 (958)
17	9,920 (4,643)	6,567 (3,559)	3,433	2,951	6,384	183 (126)	3,352 (1,084)
22	9,356 (4,345)	6,051 (3,279)	3,148	2,711	5,859	192 (131)	3,302 (1,065)
27	8,669 (4,054)	5,646 (3,070)	3,002	2,533	5,535	111 (68)	3,004 (977)
令和 2	7,991 (3,714)	5,285	2,767	2,392	5,159	126 (82)	2705 (864)

資料：総務省「国勢調査」

注1) ()内は、男の人口。

注2) 総数には労働力状態不詳を含むため、内訳と一致しない場合がある。

注3) 大正9年～昭和30年までの結果報告書等はない。

6. 産業＜大分類＞別15歳以上就業者数

単位:人、%

各年10月1日現在

区 分	昭和35年		昭和40年		昭和45年		昭和50年		昭和55年		昭和60年		平成2年		平成7年		平成12年	
	実 数	構成比	実 数	構成比	実 数	構成比	実 数	構成比	実 数	構成比	実 数	構成比	実 数	構成比	実 数	構成比	実 数	構成比
就 業 者 総 数	8,685	100.00%	8,736	100.00%	8,947	100.00%	8,427	100.00%	8,139	100.00%	8,162	100.00%	7,764	100.00%	7,423	100.00%	6,886	100.00%
第 1 次 産 業	4,396	50.61%	4,004	45.84%	3,817	42.66%	3,584	42.53%	3,079	37.83%	3,114	38.15%	2,820	36.32%	2,462	33.16%	2,173	31.56%
A. 農 業	1,208	13.91%	935	10.70%	793	8.86%	646	7.67%	581	7.14%	587	7.19%	550	7.08%	487	6.56%	449	6.52%
B. 林 業	517	5.95%	417	4.78%	204	2.28%	166	1.97%	141	1.73%	155	1.90%	92	1.19%	84	1.13%	46	0.67%
C. 漁 業	2,671	30.75%	2,652	30.36%	2,820	31.52%	2,772	32.89%	2,357	28.96%	2,372	29.06%	2,178	28.05%	1,891	25.47%	1,678	24.37%
第 2 次 産 業	1,609	18.53%	1,792	20.51%	1,886	21.08%	1,583	18.79%	1,665	20.46%	1,556	19.06%	1,633	21.03%	1,733	23.35%	1,564	22.71%
D. 鉱 業	400	4.61%	97	1.11%	90	1.01%	16	0.19%	23	0.28%	54	0.66%	49	0.63%	58	0.78%	51	0.74%
E. 建 設 業	389	4.48%	640	7.32%	683	7.63%	649	7.70%	654	8.04%	574	7.03%	569	7.33%	693	9.34%	645	9.37%
F. 製 造 業	820	9.44%	1,055	12.08%	1,113	12.44%	918	10.90%	988	12.14%	928	11.37%	1,015	13.07%	982	13.23%	868	12.60%
第 3 次 産 業	2,679	30.85%	2,939	33.64%	3,241	36.23%	3,253	38.60%	3,394	41.70%	3,491	42.78%	3,311	42.65%	3,228	43.49%	3,149	45.73%
G. 電 気・ガ ス	15	0.17%	18	0.21%	27	0.30%	31	0.37%	31	0.38%	19	0.23%	17	0.22%	22	0.30%	19	0.27%
H. 運 輸・通 信 業	551	6.35%	505	5.78%	496	5.55%	470	5.58%	473	5.81%	432	5.29%	341	4.39%	269	3.62%	267	3.88%
I. 卸・小 売 業	1,085	12.49%	1,173	13.43%	1,196	13.37%	1,214	14.41%	1,291	15.86%	1,265	15.50%	1,160	14.94%	1,153	15.53%	1,040	15.10%
J. 金 融・保 険 業	69	0.80%	107	1.22%	121	1.35%	157	1.86%	143	1.76%	186	2.28%	171	2.20%	138	1.86%	92	1.34%
K. 不 動 産 業	1	0.01%	1	0.01%	9	0.10%	12	0.14%	16	0.20%	11	0.14%	14	0.18%	11	0.15%	10	0.15%
L. サ ー ビ ス 業	775	8.92%	909	10.40%	1,188	13.28%	1,138	13.50%	1,173	14.41%	1,291	15.82%	1,335	17.20%	1,331	17.93%	1,473	21.39%
M. 公 務	184	2.12%	227	2.60%	204	2.28%	231	2.74%	267	3.28%	287	3.52%	273	3.52%	304	4.10%	248	3.60%
N. 分 類 不 能 の 産 業	1	0.01%	1	0.01%	3	0.03%	7	0.08%	1	0.01%	1	0.01%	-	-	-	-	-	-

資料:総務省「国勢調査」

注1) 大分類G. 電気・ガスは、「電気・ガス・熱供給業・水道業」の略、大分類I. 卸・小売業は、「卸・小売業、飲食店」の略。

注2) 大正9年～昭和30年までの結果報告書等はない。

6. 産業＜大分類＞別15歳以上就業者数(つづき)

単位:人、%

各年10月1日現在

区 分	平成17年		区 分	平成22年		平成27年		令和2年	
	実 数	構 成 比		実 数	構 成 比	実 数	構 成 比	実 数	構 成 比
就 業 者 総 数	6,384	100.00%	就 業 者 総 数	5,859	100.00%	5,535	100.00%	5,159	100.00%
第 1 次 産 業	2,034	31.86%	第 1 次 産 業	1,826	31.17%	1,686	30.46%	1,565	30.34%
A. 農 業	468	7.33%	A. 農 業・林 業	482	8.23%	456	8.24%	448	8.68%
B. 林 業	44	0.69%	う ち 農 業	438	7.48%	408	7.37%	420	8.14%
C. 漁 業	1,522	23.84%	B. 漁 業	1,344	22.94%	1,230	22.22%	1,117	21.65%
第 2 次 産 業	1,468	23.00%	第 2 次 産 業	1,254	21.40%	1,214	21.93%	1,061	20.57%
D. 鉱 業	35	0.55%	C. 鉱 業	33	0.56%	25	0.45%	20	0.39%
E. 建 設 業	500	7.83%	D. 建 設 業	390	6.66%	408	7.37%	356	6.90%
F. 製 造 業	933	14.62%	E. 製 造 業	831	14.18%	781	14.11%	685	13.28%
第 3 次 産 業	2,882	45.14%	第 3 次 産 業	2,775	47.36%	2,615	47.24%	2,527	47.25%
G. 電 気・ガ ス	15	0.24%	F. 電 気・ガ ス	24	0.41%	20	0.36%	19	0.37%
H. 情 報 通 信 業	9	0.14%	G. 情 報 通 信 業	11	0.19%	3	0.05%	6	0.12%
I. 運 輸・通 信 業	185	2.90%	H. 運 輸・郵 便 業	201	3.43%	183	3.31%	190	3.68%
J. 卸 売・小 売 業	835	13.08%	I. 卸 売・小 売 業	795	13.57%	687	12.41%	666	12.91%
K. 金 融・保 険 業	66	1.03%	J. 金 融・保 険 業	57	0.97%	53	0.96%	53	1.03%
L. 不 動 産 業	16	0.25%	K. 不 動 産 業・ 物 品 賃 貸 業	15	0.26%	21	0.38%	20	0.39%
M. 飲 食 店・宿 泊 業	223	3.49%	L. 学 術 研 究	77	1.31%	75	1.36%	58	1.12%
N. 医 療・福 祉	364	5.70%	M. 宿 泊 業・ 飲 食 サ ー ビ ス 業	232	3.96%	210	3.79%	211	4.09%
O. 教 育・学 習 支 援 業	227	3.56%	N. 生 活 関 連・娛 楽 業	125	2.13%	105	1.90%	87	1.69%
P. 複 合 サ ー ビ ス 事 業	159	2.49%	O. 教 育・学 習 支 援 業	233	3.98%	178	3.22%	176	3.41%
Q. サ ー ビ ス 業 (他 に 分 類 さ れ な い も の)	530	8.30%	P. 医 療・福 祉	410	7.00%	422	7.62%	400	7.75%
R. 公 務 (他 に 分 類 さ れ な い も の)	253	3.96%	Q. 複 合 サ ー ビ ス 事 業	127	2.17%	165	2.98%	144	2.79%
S. 分 類 不 能 の 産 業	0	-	R. サ ー ビ ス 業 (他 に 分 類 さ れ な い も の)	209	3.57%	215	3.88%	217	4.21%
			S. 公 務 (他 に 分 類 さ れ る も の を 除 く)	259	4.42%	278	5.02%	280	5.43%
			T. 分 類 不 能 の 産 業	4	0.07%	20	0.37%	6	0.12%

資料:総務省「国勢調査」

注1) 平成17年から産業大分類変更。大分類G. 電気・ガスは、「電気・ガス・熱供給・水道業」の略。

注2) 平成21年から産業大分類変更。大分類C. 鉱業は、「鉱業・採石業・砂利採取業」の略。大分類F. 電気・ガスは、「電気・ガス・熱供給・水道業」の略。

大分類L. 学術研究は、「学術研究、専門・技術サービス業」の略。大分類N. 生活関連・娯楽業は、「生活関連サービス業、娯楽業」の略。

7. 産業＜大分類＞、従業上の地位＜5区分＞別就業者数＜15歳以上人口＞

単位:人

各年10月1日現在

年	従 業 地	上 位	総 数	農 業	林 業	漁 業	鉱 業	建 設 業	製 造 業	電 気・ ガ ス	運 輸・ 通 信 業	卸 売・ 小 売 業	金 融・ 保 険 業	不 動 産 業	サ ー ビ ス	公 務	分 不	類 能
昭和35	総 雇 用	数	8,685	1,208	517	2,671	400	389	820	15	551	1,085	69	775	184	1		
	役 員	数	4,244	33	477	675	395	322	671	15	480	348	61	583	184	-		
	人のある業主	数	81	-	-	7	3	5	20	-	8	31	1	6	-	-		
	雇人のない業主	数	372	10	2	161	1	17	40	-	11	96	-	34	-	-		
	家族従業者	数	1,489	402	16	543	-	31	35	-	36	311	7	108	-	-		
40	総 雇 用	数	2,498	763	22	1,285	1	14	54	-	16	299	-	44	-	-		
	役 員	数	8,735	935	417	2,652	97	640	1,055	18	505	1,173	107	909	227	0		
	人のある業主	数	4,725	51	396	661	95	574	880	17	471	551	95	706	227	1		
	雇人のない業主	数	1,724	351	16	708	1	46	101	-	23	336	6	136	-	-		
	家族従業者	数	2,283	533	5	1,282	1	20	74	-	11	286	6	65	-	-		
45	総 雇 用	数	8,947	793	204	2,820	90	683	1,113	27	496	1,196	121	9	1,188	204	0	
	役 員	数	4,766	14	189	703	84	596	935	27	469	512	113	1	916	204	3	
	人のある業主	数	238	-	-	51	3	19	58	-	12	76	5	1	13	-	-	
	雇人のない業主	数	329	1	3	94	2	39	30	-	4	102	-	1	53	-	-	
	家族従業者	数	1,359	312	5	615	-	12	39	-	9	231	2	5	129	-	-	
50	総 雇 用	数	2,255	466	7	1,357	1	17	51	-	2	275	1	1	77	-	-	
	役 員	数	8,427	646	166	2,772	16	649	918	31	470	1,214	157	12	1,138	231	7	
	人のある業主	数	4,518	38	159	749	14	534	732	30	437	526	151	3	914	231	-	
	雇人のない業主	数	334	-	1	64	-	38	60	-	18	109	3	1	40	-	-	
	家族従業者	数	339	5	2	146	-	37	27	-	3	75	-	-	44	-	-	
55	総 雇 用	数	1,210	241	3	549	1	12	49	1	8	246	3	7	89	-	1	
	役 員	数	2,022	362	1	1,264	1	28	50	-	4	258	-	1	51	-	2	
	人のある業主	数	8,139	581	141	2,357	23	654	988	31	473	1,291	143	16	1,173	267	0	
	雇人のない業主	数	4,596	45	129	628	23	545	752	31	432	639	139	5	961	267	-	
	家族従業者	数	345	-	2	65	-	35	79	-	19	98	4	3	40	-	-	
60	総 雇 用	数	334	3	3	125	-	34	46	-	2	86	-	-	35	-	-	
	役 員	数	1,110	213	3	505	-	16	37	-	16	225	-	7	87	-	1	
	人のある業主	数	1,754	320	4	1,034	-	24	74	-	4	243	-	1	50	-	-	
	雇人のない業主	数	8,162	587	155	2,372	54	574	928	19	432	1,265	186	11	1,291	287	0	
	家族従業者	数	4,631	44	143	608	48	468	768	19	389	641	178	2	1,035	287	1	
平成 2	総 雇 用	数	380	-	5	47	5	51	78	-	18	129	4	5	38	-	-	
	役 員	数	322	9	-	145	-	23	23	-	3	79	-	-	40	-	-	
	人のある業主	数	1,088	194	5	483	-	10	27	-	19	220	3	4	123	-	-	
	雇人のない業主	数	1,741	340	2	1,089	1	22	32	-	3	196	1	-	55	-	-	
	家族従業者	数	7,764	550	92	2,178	49	569	1,015	17	341	1,160	171	14	1,335	273	-	
7	総 雇 用	数	4,360	31	78	463	42	465	834	17	300	609	162	2	1,084	273	-	
	役 員	数	378	-	1	46	5	40	93	-	17	133	4	1	38	-	-	
	人のある業主	数	309	4	2	138	2	21	22	-	1	81	-	-	38	-	-	
	雇人のない業主	数	1,040	187	11	477	-	19	29	-	18	177	5	9	108	-	-	
	家族従業者	数	1,677	328	-	1,054	-	24	37	-	5	160	-	2	67	-	-	
12	総 雇 用	数	7,423	487	84	1,891	58	693	982	22	269	1,153	138	11	1,331	304	-	
	役 員	数	4,327	42	76	340	46	574	830	22	236	653	130	3	1,071	304	-	
	人のある業主	数	411	-	3	37	11	61	79	-	16	151	4	3	46	-	-	
	雇人のない業主	数	331	2	-	185	-	27	15	-	3	68	-	-	31	-	-	
	家族従業者	数	871	163	3	385	1	10	21	-	12	144	4	5	123	-	-	
12	総 雇 用	数	1,483	280	2	944	-	21	37	-	2	137	-	-	60	-	-	
	役 員	数	6,886	449	46	1,678	51	645	868	19	267	1,040	92	10	1,473	248	-	
	人のある業主	数	4,119	-	-	-	-	-	-	-	-	-	-	-	-	-	-	
	雇人のない業主	数	411	-	-	-	-	-	-	-	-	-	-	-	-	-	-	
	家族従業者	数	284	-	-	-	-	-	-	-	-	-	-	-	-	-	-	
12	総 雇 用	数	812	-	-	-	-	-	-	-	-	-	-	-	-	-	-	
	役 員	数	1,260	-	-	-	-	-	-	-	-	-	-	-	-	-	-	
	人のある業主	数	-	-	-	-	-	-	-	-	-	-	-	-	-	-	-	
	雇人のない業主	数	-	-	-	-	-	-	-	-	-	-	-	-	-	-	-	
	家族従業者	数	-	-	-	-	-	-	-	-	-	-	-	-	-	-	-	

資料:総務省「国勢調査」

注1) 総数には従業上の地位「不詳」を含む。

注2) 雇人のない業主は「家庭内職者」を含む。

注3) 大正9年～昭和30年までの結果報告書等はない。

7. 産業＜大分類＞、従業上の地位＜5区分＞別就業者数＜15歳以上人口＞（つづき）

単位：人

各年10月1日現在

年	従業上の地位	総数	農業	林業	漁業	鉱業	建設業	製造業	電気・ガス	情報通信業	運輸業	卸売・小売業	金融・保険業	不動産業	飲食店・宿泊業	医療福祉	教育・学習支援業	複合サービス業	サービス業	公務	分類不能
平成17	総数	6,384	468	44	1,522	35	500	933	15	9	185	835	66	16	223	364	227	159	530	253	－
	雇用者	3,973	111	39	289	31	398	821	15	6	159	573	60	7	113	351	217	157	373	253	－
	役員	362	1	3	38	4	55	73	－	1	16	105	1	5	13	5	2	1	39	－	－
	雇人のある業主	266	40	1	117	－	15	9	－	－	－	29	－	－	32	3	1	1	18	－	－
	雇人のない業主	694	105	－	368	－	17	13	－	2	9	63	5	4	30	4	7	－	67	－	－
	家族従業者	1,089	211	1	710	－	15	17	－	－	1	65	－	－	35	1	－	－	33	－	－

年	従業上の地位	総数	農業	うち農業	漁業	鉱業	建設業	製造業	電気・ガス	情報通信業	運輸業	卸売・小売業	金融・保険業	不動産業	学術研究	宿泊業	生活関連	教育・学習支援業	医療福祉	複合サービス業	サービス業	公務	分類不能
平成22	総数	5,859	482	438	1,344	33	390	831	24	11	201	795	57	15	77	232	125	233	410	127	209	259	4
	雇用者	3,689	141	104	260	31	289	730	24	10	174	554	52	9	64	133	68	226	394	127	142	259	2
	役員	362	9	4	41	2	61	63	－	－	12	118	－	3	5	8	8	－	7	－	25	－	－
	雇人のある業主	296	53	52	149	－	11	5	－	－	1	20	－	1	2	32	10	2	3	－	7	－	－
	雇人のない業主	562	83	83	281	－	19	16	－	1	10	55	5	2	4	27	27	5	4	－	23	－	－
	家族従業者	945	196	195	613	－	10	14	－	－	4	48	－	－	2	32	12	－	2	－	12	－	－
	家庭内職者	3	－	－	－	－	－	3	－	－	－	－	－	－	－	－	－	－	－	－	－	－	－
	不明	2	－	－	－	－	－	－	－	－	－	－	－	－	－	－	－	－	－	－	－	－	2

年	従業上の地位	総数	農業	うち農業	漁業	鉱業	建設業	製造業	電気・ガス	情報通信業	運輸業	卸売・小売業	金融・保険業	不動産業	学術研究	宿泊業	生活関連	教育・学習支援業	医療福祉	複合サービス業	サービス業	公務	分類不能
平成27	総数	5,535	456	408	1,230	25	408	781	20	3	183	687	53	21	75	210	105	178	422	165	215	278	20
	雇用者	3,585	158	116	254	22	314	684	20	2	155	496	50	11	58	140	50	174	402	158	150	278	9
	役員	299	4	2	40	3	47	57	0	0	14	74	1	6	5	9	6	1	8	4	20	0	0
	雇人のある業主	246	46	45	119	0	9	7	0	0	1	17	0	0	2	26	8	0	5	1	5	0	0
	雇人のない業主	541	75	75	271	0	18	16	0	1	8	49	2	4	8	22	29	3	4	0	28	0	3
	家族従業者	827	171	170	539	0	14	13	0	0	1	47	0	0	2	12	12	0	2	0	12	0	2
	家庭内職者	0	0	0	0	0	0	0	0	0	0	0	0	0	0	0	0	0	0	0	0	0	0
	不明	37	2	0	7	0	6	4	0	0	4	4	0	0	0	1	0	0	1	2	0	0	6

資料：総務省「国勢調査」

注1) 総数には従業上の地位「不詳」を含む。

注2) 雇人のない業主は「家庭内職者」を含む。

注3) 平成17年から産業大分類変更。 サービス業は、「サービス業(他に分類されないもの)」の略、公務は、「公務(他に分類されないもの)」の略。

注4) 平成21年から産業大分類変更。 鉱業は、「鉱業、採石業、砂利採取業」の略、電気・ガスは、「電気・ガス・熱供給・水道業」の略、不動産業は、「不動産業、物品賃貸業」の略、学術研究は、「学術研究、専門・技術サービス業」の略、宿泊業・飲食業については、「宿泊業、飲食サービス業」の略、生活関連・娯楽業については、「生活関連サービス業、娯楽業」の略、サービス業は、「サービス業(他に分類されないもの)」の略、公務は、「公務(他に分類されるものを除く)」の略。

7. 産業＜大分類＞、従業上の地位＜5区分＞別就業者数＜15歳以上人口＞（つづき）

単位：人

各年10月1日現在

年	従業上の地位	総数	農業	うち農業	漁業	鉱業	建設業	製造業	電気・ガス	情報通信業	運輸業郵便業	卸売・小売業	金融・保険業	不動産業	学術研究	宿泊業・飲食業	生活関連・娯楽業	教育・学習支援業	医療福祉	複合サービス業	サービス業	公務	分類不能
令和2	総数	5,159	448	420	1,117	20	356	685	19	6	190	666	53	20	58	211	87	176	400	144	217	280	6
	雇用者	3,409	162	139	229	15	262	617	19	5	173	509	47	12	42	150	44	170	382	141	147	280	3
	役員	304	10	10	40	5	50	45	0	0	12	83	3	6	2	10	4	1	8	2	23	0	0
	雇人のある業主	279	56	54	157	0	10	1	0	0	0	14	0	0	3	22	7	1	3	1	4	0	0
	雇人のない業主	455	71	70	212	0	22	16	0	1	5	35	3	2	8	16	24	4	5	0	29	0	2
	家族従業者	708	149	147	479	0	12	4	0	0	0	24	0	0	3	13	8	0	2	0	14	0	0
	家庭内職者	0	0	0	0	0	0	0	0	0	0	0	0	0	0	0	0	0	0	0	0	0	0
	不明	4	0	0	0	0	0	2	0	0	0	1	0	0	0	0	0	0	0	0	0	0	1

資料：総務省「国勢調査」

注1) 総数には従業上の地位「不詳」を含む。

注2) 雇人のない業主は「家庭内職者」を含む。

注3) 平成17年から産業大分類変更。 サービス業は、「サービス業(他に分類されないもの)」の略、公務は、「公務(他に分類されないもの)」の略。

注4) 平成21年から産業大分類変更。 鉱業は、「鉱業、採石業、砂利採取業」の略、電気・ガスは、「電気・ガス・熱供給・水道業」の略、不動産業は、「不動産業、物品賃貸業」の略、学術研究は、「学術研究、専門・技術サービス業」の略、宿泊業・飲食業については、「宿泊業、飲食サービス業」の略、生活関連・娯楽業については、「生活関連サービス業、娯楽業」の略、サービス業は、「サービス業(他に分類されないもの)」の略、公務は、「公務(他に分類されるものを除く)」の略。

8. 世帯人員＜10区分＞別普通世帯数並びに普通世帯人員

単位：世帯、人

各年10月1日現在

年	普 通 世 帯 数											世 帯 人 員	1 世 帯 当たり人員
	総 数	世帯人員 1人	2人	3人	4人	5人	6人	7人	8人	9人	10人 以上		
昭和35	3,753	132	401	557	603	582	476	366	265	153	218	19,238	5.13
40	4,002	223	451	692	837	634	489	293	169	103	111	18,199	4.55
45	4,300	322	542	821	1,079	700	405	207	129	51	44	17,528	4.08
50	4,334	395	685	881	1,115	617	317	204	68	36	16	16,319	3.77
55	4,341	435	859	851	1,051	569	315	166	64	15	16	15,635	3.60

資料：総務省「国勢調査」

注1) 大正9年～昭和30年までの結果報告書等はない。

9. 世帯人員＜10区分＞別一般世帯数並びに一般世帯人員

単位：世帯、人

各年10月1日現在

年	一 般 世 帯 数											世 帯 人 員	1 世 帯 当たり人員
	総 数	世帯人員 1人	2人	3人	4人	5人	6人	7人	8人	9人	10人 以上		
昭和60	4,566	655	1,016	880	945	582	279	151	39	12	7	15,258	3.34
平成 2	4,366	712	1,066	836	808	503	255	136	39	10	1	13,993	3.20
7	4,311	795	1,226	791	736	386	213	117	38	8	1	12,977	3.01
12	4,314	912	1,314	807	663	299	184	103	22	7	3	12,202	2.83
17	4,316	1,026	1,418	788	589	259	148	69	10	5	4	11,414	2.64
22	4,267	1,215	1,411	751	490	231	107	45	11	5	1	10,505	2.46
27	4,107	1,262	1,414	672	433	200	85	31	9	1	0	9,646	2.35
令和 2	4,012	1,439	1,342	644	355	153	50	20	5	3	1	8,892	2.22

資料：総務省「国勢調査」

10. 住宅に住む普通世帯数

単位:世帯

各年10月1日現在

年	総 数	主 世 帯				間 借 り
		持 ち 家	公 営・公 団・ 公 社 の 借 家	民 営 の 借 家	給 与 住 宅	
昭和35	3,752	2,211	886		581	74
45	4,292	2,313	309	937	697	36
50	4,331	2,427	369	831	680	24
55	4,330	2,606	360	683	667	14

資料:総務省「国勢調査」

注1) 大正9年～昭和30年までの結果報告書等はない。

11. 住宅に住む一般世帯数

単位:世帯

各年10月1日現在

年	総 数	主 世 帯				間 借 り
		持 ち 家	公 営・公 団・ 公 社 の 借 家	民 営 の 借 家	給 与 住 宅	
昭和60	4,423	2,723	385	661	618	36
平成 2	4,295	2,798	352	610	503	32
7	4,278	2,833	356	616	428	45
12	4,295	2,917	357	576	385	60
17	4,244	2,908	376	582	334	44
22	4,249	2,878	355	605	363	48
27	4,066	2,816	333	582	296	39
令和 2	3,883	2,707	317	551	256	52

資料:総務省「国勢調査」

12. 管内市町村別人口、世帯数

単位：人、世帯

各年10月1日現在

市 町 村 名	旧市町村名	大正9年		大正14年		昭和5年		昭和10年		昭和15年		昭和22年(臨時)		昭和25年		昭和30年	
		世帯数	人 口	世帯数	人 口	世帯数	人 口	世帯数	人 口	世帯数	人 口	世帯数	人 口	世帯数	人 口	世帯数	人 口
釧 路 市	釧 路 区	7,953	39,392	8,463	42,332	9,522	51,586	10,237	56,170	11,540	63,180	12,413	61,421	18,079	93,357	23,604	119,536
	鳥 取 村	435	2,254	1,009	4,844	1,461	6,990	1,830	9,034	2,102	10,651	2,326	12,100	-	-	-	-
釧 路 町	釧 路 村	885	3,849	771	3,502	686	3,418	706	3,684	1,283	6,825	846	4,316	1,018	5,110	1,319	7,643
	昆布森村	476	2,324	472	2,470	441	2,419	424	2,462	419	2,487	389	2,392	426	2,732	-	-
厚 岸 町	厚 岸 町	2,165	10,580	1,775	9,071	1,853	10,085	2,205	13,210	2,575	14,389	2,480	13,692	2,695	15,066	3,318	18,591
厚岸町・標茶町	太 田 村	253	1,173	209	1,105	245	1,312	372	2,126	340	2,035	441	2,627	469	2,772	-	-
浜 中 町	浜 中 村	1,080	5,331	1,313	6,536	1,501	8,097	1,643	9,509	1,675	9,514	1,755	9,822	1,884	10,657	2,021	11,563
標 茶 町	熊 牛 村	297	1,347	788	4,049	1,325	6,958	1,477	7,754	1,673	8,847	2,071	11,066	2,421	12,597	3,269	16,831
	塘 路 村	322	1,498	-	-	-	-	-	-	-	-	-	-	-	-	-	-
	虹 別 村	35	123	-	-	-	-	-	-	-	-	-	-	-	-	-	-
弟 子 屈 町	弟 子 屈 村	213	1,100	467	2,509	768	4,186	1,686	9,017	1,667	9,421	1,997	11,012	2,087	11,395	2,388	12,961
	屈斜路村	384	1,929	-	-	-	-	-	-	-	-	-	-	-	-	-	-
阿 寒 町	阿 寒 村	-	-	-	-	-	-	-	-	2,155	13,140	2,685	15,004	3,316	17,779	3,911	20,586
	徹 別 村	327	1,475	-	-	-	-	-	-	-	-	-	-	-	-	-	-
	飽 別 村	66	305	-	-	-	-	-	-	-	-	-	-	-	-	-	-
阿寒町・鶴居村	舌 辛 村	896	4,104	2,037	10,305	2,306	11,752	2,386	13,236	-	-	-	-	-	-	-	-
鶴 居 村		-	-	-	-	-	-	-	-	771	4,543	785	4,704	793	4,750	840	4,824
白 糠 町	白 糠 村	1,258	6,068	1,123	5,660	1,321	6,819	1,474	7,776	1,747	9,411	2,553	13,177	3,250	16,711	3,328	17,412
音 別 町	尺 別 村	1,123	5,628	1,005	5,028	1,187	6,140	968	5,275	1,153	6,859	1,419	7,395	1,803	9,667	1,868	9,900
合 計		20,085	97,963	21,265	106,646	24,208	128,351	26,894	147,723	30,598	170,078	34,093	179,593	38,241	202,593	45,866	239,847

資料：総務省「国勢調査」

注1) 大正9年～昭和30年までの数値は概数である。

注2) 阿寒町・鶴居村の廃置分合等については次を参照。

阿寒町・鶴居村の廃置分合・名称変更一覧表

大正12.3.30 徹別村(大正9年 1,475人)及び飽別村(大正9年 305人)を廃止し、その区域を舌辛村(大正9年 4,104人 → 5,884人)に編入。

昭和12.4. 1 舌辛村の一部をもって鶴居村(約4,353人)を設置。

昭和12.6.15 舌辛村を阿寒村とする。(舌辛村 昭和10年 13,236人)

12. 管内市町村別人口、世帯数(つづき)

単位:人、世帯

各年10月1日現在

市町村名	昭和35年		昭和40年		昭和45年		昭和50年		昭和55年		昭和60年		平成2年		平成7年	
	世帯数	人口	世帯数	人口	世帯数	人口	世帯数	人口	世帯数	人口	世帯数	人口	世帯数	人口	世帯数	人口
釧路市	33,779	150,624	44,853	174,105	54,680	191,948	63,606	206,840	70,225	214,694	72,243	214,541	74,251	205,639	77,580	199,323
釧路町	1,324	7,337	1,297	6,584	1,740	7,492	2,641	9,818	3,903	13,123	4,816	15,942	5,979	19,008	7,209	21,986
厚岸町	3,934	20,185	4,218	19,039	4,466	18,114	4,469	16,778	4,608	15,940	4,631	15,417	4,399	14,093	4,341	13,076
浜中町	2,237	11,915	2,319	11,036	2,360	10,192	2,412	9,668	2,549	9,243	2,564	8,921	2,452	8,395	2,431	7,866
標茶町	3,616	17,424	3,661	15,738	3,611	13,832	3,567	12,737	3,745	12,297	3,589	11,633	3,433	10,701	3,397	10,015
弟子屈町	2,683	13,262	3,073	12,894	3,278	12,237	3,553	11,974	4,129	12,206	4,168	11,796	3,861	10,630	3,914	9,954
阿寒町	4,307	20,997	4,521	19,474	2,321	8,598	2,435	8,303	2,933	8,148	2,936	7,931	2,810	7,272	2,901	7,050
鶴居村	886	4,540	840	3,835	745	3,015	705	2,651	756	2,638	865	2,856	905	2,829	921	2,759
白糠町	4,300	20,770	4,327	18,295	4,136	15,482	4,317	14,897	4,643	14,514	4,583	14,105	4,588	13,301	4,392	12,307
音別町	2,017	9,907	2,036	9,070	1,059	4,247	1,084	4,037	1,504	4,392	1,298	3,625	1,199	3,512	1,153	3,307
合計	59,083	276,961	71,145	290,070	78,396	285,157	88,789	297,703	98,995	307,195	101,693	306,767	103,877	295,380	108,239	287,643

資料:総務省「国勢調査」

12. 管内市町村別人口、世帯数(つづき)

単位:人、世帯

各年10月1日現在

市町村名	平成12年		平成17年		平成22年		平成27年		令和2年	
	世帯数	人口	世帯数	人口	世帯数	人口	世帯数	人口	世帯数	人口
釧路市	79,786	191,739	78,230	181,516	81,015	181,169	82,078	174,742	80,349	165,077
釧路町	7,886	22,478	8,051	21,855	8,098	20,526	8,119	19,833	8,268	19,105
厚岸町	4,320	12,307	4,325	11,525	4,278	10,630	4,115	9,778	4,021	8,892
浜中町	2,340	7,335	2,337	7,005	2,344	6,511	2,325	6,061	2,323	5,507
標茶町	3,406	9,388	3,460	8,936	3,365	8,285	3,281	7,742	3,248	7,230
弟子屈町	3,977	9,493	3,910	9,023	3,632	8,278	3,509	7,758	3,339	6,955
阿寒町	2,959	6,796	2,826	6,330	-	-	-	-	-	-
鶴居村	915	2,728	921	2,672	979	2,627	1,026	2,534	1,109	2,558
白糠町	4,333	11,359	4,115	10,397	3,896	9,294	3,609	8,068	3,457	7,289
音別町	1,090	3,031	1,023	2,632	-	-	-	-	-	-
合 計	111,012	276,654	109,198	261,891	107,607	247,320	108,062	236,516	106,114	222,613

資料:総務省「国勢調査」

注1) 阿寒町と音別町は、釧路市と平成17年10月11日合併により廃止。

第4編 事業所・企業統計調査

●事業所・企業統計調査及び経済センサス実施一覧表(総務省統計局・経済産業省)

事業所・企業統計調査						経済センサス		
調査年	調査の種類	調査期日	調査年	調査の種類	調査期日	調査年	調査の種類	調査期日
昭和22年	…	10月1日	53年	甲・乙・丙	6月15日	平成21年	甲・乙	7月1日
23年	…	11月1日	56年	甲・乙・丙	7月1日	24年	甲	2月1日
26年	…	7月1日	61年	甲・乙・丙	7月1日	26年	甲・乙	7月1日
29年	…	7月1日	平成 3年	甲・丙	7月1日	28年	甲	6月1日
32年	…	7月1日	8年	甲・乙	10月1日	令和 元年	甲・乙	6月1日
35年	…	7月1日	11年	(簡易)	7月1日	2年	乙	6月1日
38年	甲・乙・丙	7月1日	13年	甲・乙	10月1日	3年	甲・乙	6月1日
41年	甲・乙・丙	7月1日	16年	(簡易)	6月1日	4年	乙	6月1日
44年	甲・乙・丙	7月1日	18年	甲・乙	10月1日	5年	乙	6月1日
47年	甲・乙・丙	9月1日	(平成18年調査で廃止)			6年	乙	6月1日
50年	甲・乙・丙	10月1日						

事業所・企業統計調査

<昭和38年～41年>

甲調査:民営の事業所(個人、法人等民営経営のもの)及び
公営の事業所(地方公共団体のもの)

乙調査:甲調査によって調査された民営のサービス業事業所
のうちから抽出された事業所

丙調査:国及び公営企業体の経営する事業所

<昭和44年～56年>

甲調査:民営の事業所

丙調査:国、地方公共団体及び公営企業体の経営する事業所

<昭和61年>

丙調査:国、日本国有鉄道及び地方公共団体

<平成3年>

丙調査:国、地方公共団体の事業所

<平成8年>

甲調査:民営の事業所

乙調査:国及び地方公共団体の事業所

<平成11年>

簡易調査:民営の事業所

<平成13年>

甲調査:民営の事業所

乙調査:国及び地方公共団体の事業所

<平成16年>

簡易調査:民営の事業所

<平成18年>

甲調査:民営の事業所

乙調査:国及び地方公共団体の事業所

経済センサス

<平成21年>基礎調査

甲調査:民営の事業所

乙調査:国及び地方公共団体の事業所

<平成24年>活動調査

甲調査:民営の事業所

<平成26年>基礎調査

甲調査:民営の事業所

乙調査:国及び地方公共団体の事業所

<平成28年>活動調査

甲調査:民営の事業所

<令和元年>基礎調査

甲調査:民営の事業所

乙調査:国及び地方公共団体の事業所

<令和2年>基礎調査

乙調査:国及び地方公共団体の事業所

<令和3年>基礎調査

甲調査:民営の事業所

乙調査:国及び地方公共団体の事業所

<令和4年>基礎調査

乙調査:国及び地方公共団体の事業所

<令和5年>基礎調査

乙調査:国及び地方公共団体の事業所

<令和6年>基礎調査

乙調査:国及び地方公共団体の事業所

注1) 平成3年調査以前の調査名は事業所統計調査

注2) 調査年次は現に保有する結果報告のみ登載

注3) 平成3年～平成18年の調査名は事業所・企業統計調査

注4) 事業所・企業統計調査は、経済センサスの創設に伴い、平成18年の調査を最後に廃止

1. 産業＜大分類＞別事業所数

単位:件、人

各年7月1日現在

年	区 分	総 数	A・B・C 農林漁業	D 鉱 業	E 建設業	F 製造業	G 電気・ガス	H 運輸・ 通信業	I 卸・小売業	J 金融・ 保険業	K 不動産業	L サービス	M 公務(他に分類 されないもの)
昭和38	事業所数	637	4	1	32	63	5	40	329	7	3	153	…
	従業者数	3,839	X	X	364	821	18	549	1,091	94	3	696	…
41	事業所数	662	24	6	27	78	4	43	332	6	7	135	…
	従業者数	4,715	743	115	433	952	8	525	1,137	43	15	744	…
44	事業所数	761	34	6	32	93	3	38	345	11	9	190	…
	従業者数	5,355	731	108	440	1,027	14	528	1,179	125	11	1,192	…
47	事業所数	838	31	－	51	107	5	28	383	12	14	192	15
	従業者数	5,908	662	－	532	1,226	16	424	1,338	301	16	1,116	277
50	事業所数	849	36	8	54	111	4	27	385	10	17	180	17
	従業者数	6,228	844	66	619	1,435	27	401	1,382	192	17	1,001	244
53	事業所数	845	42	7	54	89	3	28	393	9	17	185	18
	従業者数	6,240	721	63	568	1,389	20	392	1,472	232	31	1,098	254
56	事業所数	822	42	6	51	98	1	26	372	9	15	186	16
	従業者数	5,761	646	71	534	1,019	16	400	1,438	178	16	1,185	258
61	事業所数	857	57	8	50	97	2	29	358	14	13	213	16
	従業者数	5,749	576	68	546	1,015	17	367	1,391	204	18	1,282	265
平成 3	事業所数	797	30	8	50	88	3	31	328	15	13	217	14
	従業者数	6,005	388	67	659	1,265	17	385	1,356	172	24	1,395	277
8	事業所数	779	30	8	50	82	3	28	320	15	17	212	14
	従業者数	5,622	277	80	621	1,122	20	284	1,337	156	22	1,428	275
11	事業所数	653	22	7	50	72	－	19	303	14	16	150	－
	従業者数	4,350	211	63	562	1,038	－	231	1,293	127	21	804	－
13	事業所数	742	24	7	55	68	3	28	294	14	23	213	13
	従業者数	5,629	263	67	628	1,056	14	330	1,352	97	33	1,512	277

資料:総務省「事業所・企業統計調査」

注1) 調査期日昭和47年は9月1日現在、昭和50年は10月1日現在、昭和53年は6月15日現在、平成8年及び平成13年は10月1日現在。

注2) 昭和22年～35年については結果報告書等はない。

1. 産業＜大分類＞別事業所数(つづき)

単位:件、人

平成16年は6月1日現在、平成18年は10月1日現在

年	区 分	総 数	A・B・C 農林漁業	D 鉱 業	E 建設業	F 製造業	G 電気・ガス	H 情報・ 通信業	I 運輸業	J 卸・小売業	K 金融・ 保険業	L 不動産業	M 飲食店・ 宿泊業
平成16	事業所数	594	15	7	57	60	-	5	18	186	12	21	80
	従業者数	3,941	144	61	495	893	-	12	191	1,045	79	25	300
18	事業所数	677	23	7	54	59	3	4	18	183	13	20	83
	従業者数	4,813	238	43	457	983	12	6	194	1,003	83	25	289

年	区 分	N 医療・福祉	O 教育・学習 支援業	P 複合サー ビス事業	Q サービス業 (他に分類 されないもの)	R 公務(他に分類 されないもの)
16	事業所数	17	7	6	103	-
	従業者数	127	16	109	444	-
18	事業所数	31	34	13	120	12
	従業者数	373	283	209	431	184

資料:総務省「事業所・企業統計調査」

単位:件、人

平成21年は7月1日現在、平成24年は2月1日現在

年	区 分	総 数	A・B 農林漁業	C 鉱業、採石業 砂利採取業	D 建設業	E 製造業	F 電気・ガス 熱供給・水道業	G 情報通信業	H 運輸業 郵便業	I 卸売業 小売業	J 金融業 保険業	K 不動産業 物品賃貸業	L 学術研究、専門・ 技術サービス業
平成21	事業所数	661	33	5	52	56	1	3	22	175	13	23	13
	従業者数	4,539	304	41	341	844	11	6	242	915	83	36	77
24	事業所数	549	24	3	53	54	-	2	18	156	12	25	12
	従業者数	3,548	215	27	375	744	-	3	186	953	134	43	70

年	区 分	M 宿泊業 飲食サービス業	N 生活関連 娯楽業	O 教育・学習 支援業	P 医療・福祉	Q 複合サー ビス事業	R サービス業 (他に分類 されないもの)	S 公務(他に 分類される ものを除く)
21	事業所数	80	53	28	37	8	46	13
	従業者数	292	149	240	413	130	216	199
24	事業所数	67	42	7	24	6	44	-
	従業者数	228	90	20	188	28	244	-

資料:総務省「経済センサス-基礎調査」、総務省・経済産業省「経済センサス-活動調査」

注1) 平成14年～大分類改定、適用は平成14年は10月1日現在。

注2) 平成20年～大分類改定、適用は平成20年は4月1日現在。

注3) 平成21年は経済センサス-基礎調査、平成24年は経済センサス-活動調査の数値である。

1. 産 業 < 大 分 類 > 別 事 業 所 数(つづき)

単位:件、人

各年7月1日現在

年	区 分	総 数	A・B 農林漁業	C 鉱業、採石業 砂利採取業	D 建設業	E 製造業	F 電気・ガス 熱供給・水道業	G 情報通信業	H 運輸業 郵便業	I 卸売業 小売業	J 金融業 保険業	K 不動産業 物品賃貸業	L 学術研究、専門・ 技術サービス業
平成26	事業所数	606	29	3	48	59	3	1	17	156	9	24	15
	従業者数	4,311	230	29	306	844	10	1	170	878	49	38	109
28	事業所数	587	23	4	48	52	－	2	17	152	9	26	12
	従業者数	4,127	237	31	363	729	－	2	152	800	50	43	73
令和3	事業所数	477	25	3	44	51	－	1	15	130	9	24	10
	従業者数	3,287	210	20	319	692	－	1	172	934	59	46	62

年	区 分	M 宿泊業 飲食サービス業	N 生活関連 娯楽業	O 教育・学習 支援業	P 医療・福祉	Q 複合サー ビス事業	R サービス業 (他に分類 されないもの)	S 公務(他に 分類される ものを除く)
26	事業所数	65	47	24	36	8	49	13
	従業者数	277	114	195	445	138	274	204
28	事業所数	59	40	7	25	10	43	－
	従業者数	237	86	18	191	143	205	－
令和3	事業所数	49	35	9	23	8	41	－
	従業者数	204	77	29	242	32	188	－

資料:総務省「経済センサス-基礎調査」、総務省・経済産業省「経済センサス-活動調査」

注1) 平成26年は経済センサス-基礎調査、平成28年・令和3年は経済センサス-活動調査の数値である。

2. 従業者規模＜7区分＞、経営組織＜2区分＞別事業所数

単位:件

各年7月1日現在

年	総 数	民 営							国及び 地方公共団体
		総 数	1～4人	5～9人	10～19人	20～29人	30人以上	派遣下請けのみ	
昭和 47	838	745	506	138	53	23	25	－	93
50	849	763	479	154	72	29	29	－	86
53	845	755	484	122	92	35	22	－	90
56	822	731	479	125	74	28	25	－	91
61	857	772	535	113	73	26	25	－	85
平成 3	797	714	456	118	84	22	34	－	83
8	779	695	453	123	75	17	27	－	84
11	653	653	424	113	72	16	28	－	－
13	742	649	415	110	74	19	29	2	93
16	594	594	255	81	53	5	21	179	－
18	677	595	386	115	58	12	24	－	82
21	661	595	382	124	52	16	20	1	66
24	549	549	333	122	60	13	18	3	－
26	606	606	366	120	68	21	24	7	66
28	529	529	328	108	55	14	19	5	－
令和 3	477	477	278	107	51	15	18	8	－

資料：総務省「事業所・企業統計調査」、総務省「経済センサス基礎調査」、総務省・経済産業省「経済センサス活動調査」

注1) 調査期日昭和47年は9月1日現在、昭和50年・平成8年・13年・18年は10月1日現在、昭和53年は6月15日現在、平成16年は6月1日現在、平成24年は2月1日現在、平成28年・令和3年は6月1日現在。

注2) 昭和22年～35年については結果報告書等はない。又、昭和38年～44年については結果報告書等に該当数字が記載されていない。

第5編 漁 業

●漁業センサス実施一覧表(農林水産省)

調 査 名	調 査 年	調 査 期 日
第1次漁業センサス	昭和24年	…
第2次漁業センサス	28年	11月1日／1月1日
第3次漁業センサス	38年	11月1日
第4次漁業センサス	43年	11月1日
第5次漁業センサス	48年	11月1日
第6次漁業センサス	53年	11月1日
第7次漁業センサス	58年	11月1日
第8次漁業センサス	63年	11月1日
第9次漁業センサス	平成 5年	11月1日
第10次漁業センサス	10年	11月1日
2003年漁業センサス	15年	11月1日
2008年漁業センサス	20年	11月1日
2013年漁業センサス	25年	11月1日
2018年漁業センサス	30年	11月1日
2023年漁業センサス	令和 5年	11月1日

注1) 第2次漁業センサス調査期日

- (1) 漁業従事者世帯数調査 昭和28年11月1日現在
- (2) 個人経営体調査 昭和29年 1月1日現在
- (3) 団体経営体調査 昭和29年 1月1日現在

1. 経営組織別経営団体数、漁船、最盛期の海上作業従事者数

単位:経営体、t、人

各年11月1日現在

年	経営体数						漁船						最盛期の海上作業従事者数			
	総数	個人	会社	漁業協同組合	共同経営	官公庁・学校・試験場	無動力船隻数	船外機付隻数	動力船				総数	家族	団体経営体の責任のある者	雇用者
									隻数	トン数	馬力数					
											PS	kw				
昭和 28 (第2次)	583	560	6	…	16	1	451	…	512	…	…	…	…	…	…	…
38 (第3次)	746	735	11	－	－	－	509	19	1,044	4,371	16,262	…	…	…	…	…
43 (第4次)	815	785	27	－	2	1	237	132	1,196	5,839	…	2,824	1,366	…	1,458	
48 (第5次)	730	698	25	－	6	1	76	532	898	4,946.1	28,378	2,437	1,279	…	1,158	
53 (第6次)	750	690	29	－	30	1	11	917	419	3,551.5	25,449	2,514	1,151	…	1,363	
58 (第7次)	706	665	21	－	20	－	5	1,053	255	2,982.9	33,954	2,170	1,190	…	980	
63 (第8次)	658	613	13	－	32	－	21	1,074	193	2,802.3	25,331	1,980	1,230	…	750	
平成 5 (第9次)	630	587	14	－	29	－	7	1,038	142	1,777.3	15,830	1,613	1,214	…	399	
10 (第10次)	585	507	18	－	60	－	－	961	122	1,523.7	12,564	1,568	1,106	…	462	
2003年漁業センサス	513	499	13	－	1	－	6	823	123	1,592.8	11,707	550	1,304	966	…	338
2008年漁業センサス	473	457	15	－	1	－	8	727	115	1,477.4	…	…	869	538	…	331
2013年漁業センサス	386	364	21	－	1	－	1	646	102	1,066.4	…	…	771	358	…	413
2018年漁業センサス	346	322	22	－	2	－	2	587	120	1,326.1	…	…	750	381	34	335
2023年漁業センサス	303	280	21	－	2	－	2	517	114	1,229.2	…	…	613	302	29	282

資料:北海道統計課「漁業センサス」

注1) 昭和24年については結果報告書等はない。

注2) 最盛期の海上作業従事者数:2008年漁業センサス及び2013年漁業センサス及び2018年漁業センサスは、11月1日現在の海上作業従事者数

2. 漁業就業者

単位:人

各年11月1日現在

年	総数	男 子												女 子											
		計	15～	20～	25～	30～	35～	40～	45～	50～	55～	60～	65歳	計	15～	20～	25～	30～	35～	40～	45～	50～	55～	60～	65歳
			19歳	24歳	29歳	34歳	39歳	44歳	49歳	54歳	59歳	64歳	以上		19歳	24歳	29歳	34歳	39歳	44歳	49歳	54歳	59歳	64歳	以上
昭和 38 (第3次)	1,312	1,294	57	343		399		210		193		92		18	－	5		5		4		1		3	
43 (第4次)	1,586	1,502	163	285		429		258		205		162		84	2	19		36		20		5		2	
48 (第5次)	1,581	1,334	92	257		347		333		160		145		247	6	37		101		64		31		8	
53 (第6次)	1,365	1,165	52	97	127	89	126	180	161	118	67	61	87	200	2	9	14	14	49	53	29	16	10	1	3
58 (第7次)	1,483	1,163	41	98	107	121	102	129	181	152	100	53	79	320	4	13	19	30	40	59	67	33	21	24	10
63 (第8次)	1,514	1,125	42	78	97	96	121	100	128	161	128	89	85	389	17	15	18	30	41	51	68	63	30	26	30
平成 5 (第9次)	1,324	988	21	54	67	74	105	114	79	104	141	102	127	336	1	2	6	19	36	39	49	64	59	26	35
10 (第10次)	1,165	849	17	29	52	60	69	88	100	68	95	121	150	316	0	3	8	13	25	39	37	43	49	52	47
2003年漁業センサス	1,109	806	12	29	33	49	67	78	83	96	66	86	207	303	1	2	2	9	19	27	35	39	42	46	81
2008年漁業センサス	1,112	818	13	30	34	50	43	75	83	74	107	78	231	294	0	3	4	7	12	25	33	28	42	45	95
2013年漁業センサス	913	696	18	23	27	48	47	41	69	89	55	85	194	217	2	2	3	5	9	15	21	30	22	29	79
2018年漁業センサス	884	668	8	36	29	48	49	47	48	73	74	62	194	216	1	2	2	5	7	11	16	26	29	31	86
2023年漁業センサス	713	527	1	20	40	26	18	40	44	52	49	60	177	186	－	2	2	2	4	6	12	14	25	32	87

資料:北海道統計課「漁業センサス」

注1) 昭和24年については結果報告書等はない。また、昭和28年は結果報告書に該当数字が記載されていない。

3. 漁船規模別隻数

単位:隻

各年11月1日現在

年	漁船総隻数	無動力船隻数	船外機付船隻数	動力船隻数													
				計	1トﾝ未満	1～3	3～5	5～10	10～20	20～30	30～50	50～100	100～150	150～200	200～350	350～500	500トﾝ以上
昭和 28 (第2次)	963	451
38 (第3次)	1,572	509	19	1,044	－	589	339	50	36	16	13	1	－	－	－	－	－
43 (第4次)	1,565	237	132	1,196	46	771	291	28	26	－	24	7	1	2	－	－	－
48 (第5次)	1,506	76	532	898	37	579	199	46	4	－	4	27	－	－	1	1	－
53 (第6次)	1,347	11	917	419	4	190	130	29	39	－	1	26	－	－	－	－	－
58 (第7次)	1,313	5	1,053	255	3	101	52	37	40	－	1	19	2	－	－	－	－
63 (第8次)	1,288	21	1,074	193	－	75	44	29	30	－	－	3	12	－	－	－	－
平成 5 (第9次)	1,187	7	1,038	142	－	54	37	21	22	－	－	1	7	－	－	－	－
10 (第10次)	1,083	－	961	122	－	31	47	20	19	－	－	－	2	3	－	－	－
2003年漁業センサス	952	6	823	123	－	32	43	26	12	6	－	－	－	4	－	－	－
2008年漁業センサス	850	8	727	115	－	28	30	32	13	8	1	－	－	3	－	－	－
2013年漁業センサス	749	1	646	102	1	24	30	26	11	7	2	－	－	1	－	－	－
2018年漁業センサス	709	2	587	120	2	37	28	29	13	6	3	－	－	2	－	－	－
2023年漁業センサス	633	2	517	114	2	44	23	25	9	5	4	－	－	2	－	－	－

資料:北海道統計課「漁業センサス」

注1) 昭和24年については結果報告書等はない。

4. 海面漁業権漁業（共同・区画）行政承認数

4－(1) 共同漁業権漁業(第1種)

単位:戸

各年12月31日現在

年	こんぶ漁業	のり・ふのり 漁業	ぎんなんそう 漁業	ほっきがい 漁業	あさり漁業	つぶ漁業	ほっかいエビ 漁業	おごのり 漁業	ほたてがい 漁業	うに漁業
平成 17	510	29	10	33	20	19	24	－	3	33
18	487	26	10	80	19	17	23	－	9	33
19	465	27	7	79	18	16	23	－	9	33
20	470	26	8	79	17	16	19	－	8	33
21	459	28	5	79	17	16	18	－	8	33
22	459	25	5	77	20	16	18	－	8	33
23	448	17	5	74	19	16	18	－	8	33
24	442	23	4	73	20	16	18	－	8	32
25	432	29	5	71	20	16	20	－	8	32
26	412	35	6	68	17	16	20	－	8	32
27	405	28	6	68	16	15	20	－	8	32
28	386	25	8	68	15	15	20	－	8	32
29	377	17	8	68	12	15	20	－	7	31
30	374	17	8	68	11	15	20	－	7	31
令和 元	379	16	9	68	9	13	20	－	7	31
2	383	18	7	68	9	13	20	－	7	31
3	380	15	6	65	9	13	20	－	6	31
4	346	14	4	63	8	13	19	－	6	31
5	355	14	5	60	6	13	20	－	6	31
6	333	16	3	60	6	13	20	－	6	31

資料:釧路の水産(釧路総合振興局)、厚岸漁業協同組合

4－(2) 共同漁業権漁業(第2種、第3種)

単位:戸

各年12月31日現在

年	第 2 種															第 3 種
	にしん刺し 網 漁 業	かれい・か すべ刺し網	きゅうりうお・ ちか・ししゃも 刺し網漁業	こ ま い ・ は た は た 刺し網漁業	かれい・かす べ・かじか・わ らずか刺し網	ほっけ・こ まい刺し網	あいなめ かご 漁 業	こまい・ちか 水 下 網 漁 業	しらうお張 待 網 漁 業	各種小定置 網 漁 業	しらうお 小 定 置	か れ い 刺 し 網	か す べ 刺 し 網	ほ っ け 刺 し 網	わ ら ず か 刺 し 網	
平成 17	84	－	128	110	－	－	－	15	15	109	47	249	－	19	21	－
18	124	－	109	109	－	－	－	14	15	108	48	251	－	19	15	－
19	84	－	101	91	－	－	－	12	12	97	48	236	－	19	4	－
20	131	－	94	84	－	－	－	11	12	94	50	220	－	20	－	－
21	155	－	92	83	－	－	－	13	11	91	48	212	－	20	－	－
22	115	－	90	78	－	－	－	14	8	88	48	208	－	20	－	－
23	125	－	82	72	－	－	－	13	7	84	48	203	－	19	－	－
24	128	－	81	68	－	－	－	13	7	82	47	195	－	20	－	－
25	91	－	73	66	－	－	－	13	7	74	40	195	－	18	－	－
26	77	－	68	59	－	－	－	13	7	66	35	177	－	18	－	－
27	110	－	61	53	－	－	－	14	7	65	33	159	－	16	－	－
28	112	－	61	52	－	－	－	15	7	65	32	156	－	13	－	－
29	108	－	56	45	－	－	－	15	4	63	29	151	－	14	－	－
30	96	－	56	39	－	－	－	15	4	59	29	146	－	13	－	－
令和 元	86	－	56	38	－	－	－	14	4	57	29	145	－	14	－	－
2	74	－	51	25	－	－	－	14	3	53	29	119	－	14	－	－
3	66	－	47	30	－	－	－	14	2	53	28	138	－	13	－	－
4	50	－	47	25	－	－	－	14	2	52	27	134	－	10	－	－
5	37	－	39	17	－	－	－	14	2	50	24	128	－	12	－	－
6	29	－	30	13	－	－	－	15	1	47	23	115	－	13	－	－

資料:釧路の水産(釧路総合振興局)、厚岸漁業協同組合

注1) 平成6年、「ほっけ・こまい刺し網」「しらうお小定置」「かれい刺し網」「かすべ刺し網」欄追加

注2) 平成7年、「かれい・かすべ・かじか・わらずか刺し網」欄追加

注3) 平成8年、「ほっけ刺し網」欄追加

注4) 平成10年、「わらずか刺し網」欄追加

4－(3) 区画漁業権漁業(第1種、第3種)

単位:戸

各年12月31日現在

年	第 1 種					第 3 種	
	こんぶ養殖業	わかめ養殖業	のり養殖業	かき養殖業	ほたて養殖業	かき養殖業	あさり養殖業
平成 17	7	16	1	142	－	550	
18	7	14	1	135	－	547	
19	7	14	1	133	－	543	
20	7	14	1	128	－	534	
21	7	14	1	120	－	531	
22	7	14	1	120	－	529	
23	6	14	1	116	－	527	
24	6	14	1	114	－	524	
25	6	14	1	114	－	521	
26	6	14	－	113	－	521	
27	6	14	－	110	－	527	
28	6	14	－	116	－	526	
29	6	14	－	114	－	526	
30	6	14	－	112	－	527	
令和 元	6	14	－	109	－	527	
2	6	14	－	108	－	527	
3	6	14	－	108	－	526	
4	6	14	－	103	－	525	
5	6	14	－	100	－	525	
6	6	14	－	100	－	524	

資料:釧路の水産(釧路総合振興局)、厚岸漁業協同組合、水産農政課

5. 魚 種 別 水 揚 量

単位:t、千円

各年1月～12月

種 別	平成16年		平成17年		平成18年		平成19年		平成20年		平成21年		平成22年		平成23年	
	数 量	金 額	数 量	金 額	数 量	金 額	数 量	金 額	数 量	金 額	数 量	金 額	数 量	金 額	数 量	金 額
に し ん	9	4,962	47	19,749	54	33,655	20	9,205	405	87,501	97	39,838	27	10,303	116	23,617
い わ し	0	3	1	9	0	31	307	6,519	0	3	2	481	5	344	4	566
さ け	950	558,311	1,186	690,302	1,436	889,038	1,246	688,506	1,082	530,776	683	363,516	520	307,853	497	348,598
ま す	288	57,476	332	79,099	265	82,638	245	39,263	238	58,841	210	46,109	340	85,546	277	73,566
た ら	10	2,420	54	13,239	15	3,814	16	4,938	16	4,183	15	4,521	10	2,387	10	1,648
す け とう だ ら	34	1,217	12	962	6	615	10	732	100	17,928	130	15,924	38	3,679	146	9,384
こ ま い	34	2,475	31	3,105	32	2,773	35	2,491	379	15,958	214	7,051	112	4,272	43	1,486
ほ っ け	58	7,264	8	1,588	8	1,509	26	4,515	4	840	5	922	11	1,607	11	2,430
さ ん ま	17,429	2,424,992	20,360	1,514,690	26,200	1,899,812	26,359	1,999,327	26,053	2,335,046	23,368	2,005,596	14,995	1,958,043	24,609	2,051,030
か れ い 類	112	60,944	175	105,226	172	101,972	156	86,171	171	75,116	156	57,911	168	63,742	175	68,465
め ん け	-	-	-	-	-	-	-	-	-	-	-	-	0	2	0	9
き ち じ	-	-	-	-	-	-	-	-	-	-	-	-	-	-	0	33
さ め 類	-	-	-	-	-	-	-	-	-	-	0	4	0	0	-	-
し し や も	33	35,637	38	40,062	42	50,015	53	73,395	13	23,249	65	92,783	45	45,727	51	54,786
は た は た	78	32,889	79	26,240	74	30,705	51	22,831	52	19,275	40	17,239	42	19,014	38	14,780
あ い な め	20	2,636	13	1,986	14	2,199	18	2,611	11	1,516	13	1,473	13	1,422	16	1,791
ち か	238	29,621	483	40,993	299	32,849	371	43,004	285	29,334	201	26,986	268	26,531	355	26,087
き ゅ う り う お	166	8,420	134	7,938	256	13,561	203	11,577	131	10,117	111	8,533	37	3,403	115	7,455
そ い 類	-	-	2	946	1	707	3	1,862	2	965	4	1,298	4	834	4	731
白 魚	5	19,043	4	24,358	7	41,930	4	31,279	1	11,746	2	11,202	4	26,764	2	11,660
そ の 他 の 魚 類	535	261,983	358	71,403	1,385	662,896	1,397	719,156	1,716	693,945	2,364	496,994	1,101	527,087	1,348	641,127
い か	747	186,116	1,405	289,109	1,174	309,991	671	102,451	126	18,499	836	130,269	734	193,355	2,226	472,904
た こ	353	116,883	398	144,609	237	100,654	130	67,966	131	51,599	187	51,809	170	45,762	110	51,245
か に	18	38,847	6	14,264	10	18,468	36	47,215	71	122,216	105	129,389	95	147,514	112	156,108
う に	81	146,087	95	136,358	109	157,236	117	202,061	103	172,976	121	253,080	91	162,926	107	177,160
え び	3	5,893	4	8,531	5	6,607	2	898	3	6,546	4	10,210	8	21,817	10	27,556
その他の水産動物	-	-	-	-	-	-	-	-	-	-	-	-	2	324	1	198
ほ た て 貝	112	28,406	87	16,109	43	9,876	82	21,355	61	11,598	49	12,698	95	31,040	59	20,039
ほ っ き 貝	105	38,900	125	43,459	137	50,877	138	49,408	106	41,701	110	31,631	137	44,867	159	51,413
か き	1,658	610,427	1,448	471,908	1,250	462,035	1,195	410,189	1,090	480,064	1,123	481,655	956	478,306	616	395,163
つ ぶ 類	607	174,037	662	187,627	816	259,270	864	229,446	837	248,302	719	269,276	782	310,341	820	313,437
あ さ り	930	422,318	930	369,387	1,099	440,676	1,042	421,161	932	455,661	825	417,552	780	368,416	664	303,098
そ の 他 の 貝 類	5	3,074	-	-	11	16,085	7	7,599	8	7,873	9	11,754	10	14,911	7	10,067
こ ん ぶ	6,509	960,714	5,711	919,237	5,715	968,455	5,771	1,095,439	5,677	1,231,608	5,439	1,233,916	5,698	1,206,811	4,429	1,055,747
わ か め	22	4,039	34	4,958	19	3,477	10	2,170	19	3,049	13	2,781	11	2,675	10	4,100
の り	4	2,629	6	4,350	4	3,294	6	5,002	1	788	-	-	-	-	-	-
その他の海藻類	7	4,637	4	3,340	4	3,485	5	5,007	4	3,384	5	4,385	5	3,160	5	4,765
合 計	31,160	6,253,300	34,232	5,255,141	40,899	6,661,205	40,596	6,414,749	39,828	6,772,203	37,225	6,238,786	27,314	6,120,784	37,152	6,382,249

資料:北海道「港勢調査」

5. 魚 種 別 水 揚 量(つづき)

単位:t、千円

各年1月～12月

種 別	平成24年		平成25年		平成26年		平成27年		平成28年		平成29年		平成30年		令和元年	
	数 量	金 額	数 量	金 額	数 量	金 額	数 量	金 額	数 量	金 額	数 量	金 額	数 量	金 額	数 量	金 額
に し ん	125	33,503	30	7,747	194	26,809	940	162,630	1,283	197,919	549	149,325	592	103,822	760	76,734
い わ し	26	1,907	35	7,095	182	51,317	1,458	152,049	1,592	157,020	3,541	234,240	1,999	111,858	4,634	187,678
さ け	614	303,432	629	403,662	636	404,217	353	376,218	195	121,700	84	83,605	78	81,225	44	64,567
ま す	311	98,843	146	42,722	154	71,727	12	8,497	69	27,696	155	56,847	101	35,494	79	27,993
た ら	10	1,614	14	1,127	13	1,560	19	3,706	23	4,030	54	11,211	59	10,631	34	5,278
す けとうだら	16	952	76	4,752	33	2,713	6	581	0	40	5	449	11	1,119	6	474
こ ま い	89	3,382	53	3,646	182	17,298	132	16,076	199	17,461	38	2,898	272	15,400	26	1,685
ほ っ け	4	1,117	0	79	1	309	0	35	0	24	0	64	0	105	0	32
さ ん ま	21,044	1,483,174	14,509	1,914,899	19,597	2,100,743	10,351	1,997,179	10,047	1,879,739	6,095	1,843,701	10,467	1,978,520	3,952	975,950
か れ い 類	184	54,567	202	50,951	140	49,599	110	39,911	173	54,208	282	70,745	194	56,878	250	67,205
め ん け	-	-	0	2	-	-	0	0	-	-	0	3	-	-	0	4
き ち じ	0	2	0	0	-	-	0	0	-	-	-	-	-	-	0	0
さ め 類	0	1	-	-	-	-	0	0	-	-	-	-	-	-	0	4
し し や も	37	75,790	43	87,350	33	68,522	36	79,721	45	78,879	53	90,505	43	82,133	22	45,023
は た は た	33	14,847	17	8,025	13	4,747	22	5,916	21	6,172	14	5,837	15	6,654	5	2,307
あ い な め	7	718	24	2,678	15	2,230	12	3,122	25	7,032	26	6,545	17	4,068	13	2,988
ち か	167	19,875	141	21,644	255	32,617	190	30,542	143	27,268	94	17,494	82	15,356	77	13,939
きゅうりうお	187	11,728	61	4,835	100	10,358	168	14,068	284	24,276	194	20,995	110	10,499	76	4,781
そ い 類	2	447	4	1,075	6	1,658	6	1,730	5	2,120	7	3,005	7	2,715	6	2,128
白 魚	1	6,076	1	5,833	0	220	5	20,283	3	14,446	3	11,548	3	10,766	2	10,930
そ の 他 の 魚 類	1,654	745,985	1,399	816,134	1,308	746,673	370	204,713	859	374,314	442	152,783	451	114,447	387	130,500
い か	572	95,265	1,461	422,426	1,715	470,137	1,714	505,918	48	28,703	8	4,630	48	29,282	51	48,219
た こ	139	68,031	99	51,123	151	70,117	231	91,975	248	95,519	195	90,380	248	136,530	424	220,270
か に	97	171,174	116	217,235	99	197,019	84	193,037	73	177,552	31	101,574	35	98,839	37	113,514
う に	97	174,008	91	210,562	85	178,989	81	191,094	73	194,195	59	158,613	96	316,024	61	178,870
え び	18	43,777	26	71,119	28	90,238	30	92,249	28	84,424	23	88,349	13	71,864	21	88,777
その他の水産動物	1	234	5	674	3	490	4	623	2	218	4	604	6	1,047		
ほ た て 貝	35	11,209	18	6,234	15	5,427	46	20,164	11	5,421	29	19,643	32	16,381	31	18,712
ほ っ き 貝	156	69,699	167	61,590	154	68,161	158	77,117	132	75,534	148	75,682	149	58,197	130	51,987
か き	733	564,412	866	555,513	950	643,320	1,016	789,919	1,011	783,146	978	617,839	1,162	662,240	1,150	739,959
つ ぶ 類	562	333,229	530	325,317	453	330,098	637	416,476	612	380,681	650	376,297	557	302,714	447	274,204
あ さ り	457	242,979	533	246,610	564	277,060	607	300,260	734	360,455	847	425,537	910	424,370	1,004	438,115
そ の 他 の 貝 類	7	10,915	5	10,456	9	12,612	10	15,525	6	9,622	4	7,198	8	9,997	5	5,268
こ ん ぶ	4,843	1,116,927	4,855	1,163,971	4,412	979,708	4,309	959,743	3,924	885,687	3,731	876,641	3,896	974,910	3,240	848,100
わ か め	13	6,415	15	5,829	20	6,826	24	8,463	46	11,717	56	12,164	53	16,055	32	10,672
の り	-	-	-	-	-	-	0	0	-	-	-	-	-	-		
その他の海藻類	3	4,153	3	5,057	5	8,072	3	3,890	2	3,337	1	2,229	3	3,945	0	309
合 計	37,152	5,770,387	26,174	6,737,972	26,176	6,737,970	23,145	6,783,429	21,916	6,090,555	18,399	5,619,182	21,715	5,764,090	17,009	4,657,174

注1) 消費税額は含まれない数値である。

資料:水産農政課・北海道「港勢調査」

注2) 合計が一致しないのは端数処理による。

5. 魚 種 別 水 揚 量(つづき)

単位:t、千円

各年1月～12月

種 別	令和2年		令和3年		令和4年		令和5年	
	数 量	金 額	数 量	金 額	数 量	金 額	数 量	金 額
に し ん	409	54,851	206	30,200	106	13,065	186	14,566
い わ し	4,672	197,454	2,166	84,150	1,181	93,705	3,804	294,192
さ け	21	26,489	15	28,390	9	20,318	12	26,850
ま す	3	1,188	75	29,349	129	55,970	101	44,968
た ら	26	3,117	179	25,133	51	10,837	22	4,110
す けとうだら	9	623	26	1,715	46	2,957	15	926
こ ま い	86	5,281	34	3,721	63	4,501	140	7,695
ほ っ け	0	92	27	5,990	1	311	0	17
さ ん ま	2,828	1,092,104	1,350	677,070	1,229	596,558	1,883	638,093
か れ い 類	201	47,273	120	22,411	162	62,401	148	58,825
め ん け	0	0	0	366	0	41	0	95
き ち じ	0	12	1	1,501	0	229	0	380
さ め 類	-	-	-	-	-	-	-	-
し し や も	11	34,233	5	23,781	8	47,107	3	21,840
は た は た	3	1,679	4	2,749	4	2,951	2	2,173
あ い な め	10	1,878	5	680	4	857	6	1,176
ち か	70	13,988	131	61,832	60	16,984	92	28,701
きゅうりうお	89	7,937	53	10,589	64	10,131	37	4,353
そ い 類	3	656	3	554	3	536	1	279
白 魚	1	3,081	2	5,340	1	6,093	0	5,277
そ の 他 の 魚 類	244	95,020	257	37,019	330	89,446	221	53,834
い か	37	27,252	11	6,884	16	18,489	7	9,411
た こ	351	152,358	327	197,403	230	193,837	197	184,971
か に	28	75,598	31	88,093	55	71,723	61	79,146
う に	73	200,772	25	75,328	15	64,041	14	59,065
え び	20	86,663	28	116,710	40	171,640	31	139,952
その他の水産動物	-	-	-	-	-	-	-	-
ほ た て 貝	18	8,688	49	22,989	14	9,566	7	5,123
ほ っ き 貝	113	38,477	125	66,824	120	72,499	127	76,384
か き	958	606,561	1,108	601,288	911	734,460	972	916,586
つ ぶ 類	696	250,381	664	203,764	564	371,710	660	416,158
あ さ り	1,285	607,152	1,369	813,940	1,238	926,340	1,108	885,443
そ の 他 の 貝 類	5	4,352	3	3,864	3	7,566	5	11,093
こ ん ぶ	2,904	727,990	3,117	768,275	2,572	713,927	2,760	778,663
わ か め	63	11,054	12	3,324	27	9,637	30	7,774
の り	-	-	-	-	-	-	-	-
その他の海藻類	0	60	0	10	0	2	0	35
合 計	15,239	4,384,313	11,525	4,021,235	9,256	4,400,435	12,653	4,778,152

資料:水産農政課・北海道「港勢調査」

注1) 消費税額は含まれない数値である。 注2) 合計が一致しないのは端数処理による。

第6編 農 業

●農家調査実施一覧表

調 査 年	調 査 の 種 類	調査期日	調 査 年	調 査 の 種 類	調査期日	調 査 年	調 査 の 種 類	調査期日
昭和21年	農家人口調査	4月6日	昭和46年	農業基本調査(農家調査)	2月1日	平成11年	農業基本調査・概況調査(農家調査)	2月1日
22年	臨時農業センサス	8月1日	47年	農業基本調査(農家調査)	2月1日	12年	2000年世界農林業センサス(農家調査)	2月1日
23年	各種農作物作付実績調査	11月1日	48年	農業基本調査(農家調査)	2月1日	17年	2005年農林業センサス	2月1日
24年	農地統計調査	3月1日	49年	農業基本調査(農家調査)	2月1日	22年	2010年世界農林業センサス	2月1日
25年	世界農業センサス	2月1日			2月1日	27年	2015年農林業センサス	2月1日
25年	農業調査	7月20日	50年	1975年農業センサス(農家調査)	2月1日	令和 2年	2020年農林業センサス	2月1日
26年	農業基本調査	8月10日	51年	農業基本調査(農家調査)	2月1日	7年	2025年農林業センサス	2月1日
27年	農作物作付実態調査	6月25日	52年	農業基本調査(農家調査)	2月1日			
27年	農業基本調査	8月10日	53年	農業基本調査(農家調査)	2月1日			
27年	牛飼養者実態調査	8月10日	54年	農業基本調査(農家調査)	2月1日			
28年	農業基本調査	7月1日	55年	1980年世界農林業センサス(農家調査)	2月1日			
29年	農業基本調査(夏季)	7月1日	56年	農業基本調査(農家調査)	2月1日			
			57年	農業基本調査(農家調査)	2月1日			
30年	農業基本調査(冬季)	2月1日	58年	農業基本調査(農家調査)	2月1日			
30年	農業基本調査	7月1日	59年	農業基本調査(農家調査)	2月1日			
31年	農業基本調査	7月1日						
32年	農業基本調査	7月1日	60年	1985年農業センサス(農家調査)	2月1日			
33年	農業基本調査	7月1日	61年	農業基本調査・概況調査(農家調査)	2月1日			
34年	農業基本調査	7月1日	62年	農業基本調査・概況調査(農家調査)	2月1日			
35年	1960年世界農林業センサス	2月1日	63年	農業基本調査(農家調査)	2月1日			
35年	農業基本調査	7月1日						
36年	農業基本調査	7月1日	平成 1年	農業基本調査・概況調査(農家調査)	2月1日			
37年	農業基本調査	7月1日	2年	1990年世界農林業センサス(農家調査)	2月1日			
38年	農業基本調査	7月1日	3年	農業基本調査・概況調査(農家調査)	2月1日			
			4年	農業基本調査・概況調査(農家調査)	2月1日			
40年	1965年中間農業センサス	2月1日	5年	農業基本調査(農家調査)	2月1日			
41年	農業基本調査	2月1日	6年	農業基本調査・概況調査(農家調査)	2月1日			
42年	農業基本調査	2月1日	7年	1995年農業センサス(農家調査)	2月1日			
43年	農業基本調査	2月1日	8年	農業基本調査・概況調査(農家調査)	2月1日			
44年	農業基本調査	2月1日	9年	農業基本調査・概況調査(農家調査)	2月1日			
45年	1970年世界農林業センサス(農家調査)	2月1日	10年	農業基本調査(農家調査)	2月1日			

農林業センサス:(農林水産省)

1. 専業・兼業別農家数

単位:戸

各年2月1日現在

年	総 数	実 数		
		専 業	兼 業	
			第一種兼業	第二種兼業
平成 5	208	144	38	26
6	206	142	34	30
7	202	127	44	31
8	203	140	30	33
9	196	141	25	30
10	198	142	28	28
11	199	154	15	30
12	189	122	35	32
13	188	119	35	34
14	184	115	35	34
17	154	117	29	8
22	139	79	48	12
27	118	86	21	11
令和 2	101	-	-	-

注1) 調査の範囲

- ・経営耕地面積が10アール以上を経営するもの
- ・調査期日前1年間ににおける農業生産物の総販売額が15万円以上のもの
- ・12年第二種兼業数値には自給的農家数〔15〕を含む
- ・13、14年第二種兼業数値には自給的農家数〔18〕を含む
- ・15、16年は数値なし
- ・17年の数値は「2005年農林業センサス」農林業経営体調査結果総農家数
- ・17年第二種兼業数値には自給的農家数〔5〕を含む
- ・22年の数値は「2010年世界農林業センサス」
- ・22年第二種兼業数値には自給的農家数〔7〕を含む
- ・27年の数値は「2015年農林業センサス」
- ・27年第二種兼業数値には自給的農家数〔6〕を含む
- ・令和2年の数値は「2020年農林業センサス」
- ・令和2年は調査項目の削減により専兼業別分類に関する数値なし

2. 組織形態別経営体数

単位:戸

各年2月1日現在

年	総 数	実 数		
		法人化していない 個人経営体	法人化している 組織経営体	地方公共団体・ 財産区組織経営体
令和 2	108	97	10	1

資料:農林水産省「農林業センサス」

3. 家畜の飼育戸数・頭羽数

単位:戸、頭、羽

各年2月1日現在

年	乳 牛		肉 牛		馬						豚		めん羊		採卵鶏	
	農家数	頭数	農家数	頭数	農用馬数	農用馬数	軽種馬数	軽種馬数	馬数	馬数	農家数	頭数	農家数	頭数	農家数	羽数
平成 5	169	14,501	14	390	15	84	…	2	—	—	—	—	4	9	7	138
6	164	14,214	13	248	11	88	1	10	—	—	—	—	6	10	11	115
7	156	13,642	13	302	10	88	3	24	—	—	—	—	…	…	19	0
8	154	13,851	6	283	13	121	2	21	—	—	—	—	3	4	16	241
9	154	14,100	6	258	14	128	2	26	—	—	—	—	3	4	17	269
10	153	14,421	8	333	17	96	…	17	—	—	—	—	4	6	8	177
11	150	14,489	6	262	8	98	4	55	X	X	—	—	5	14	19	274
12	143	13,922	10	354	7	51	X	X	—	—	—	—	4	7	—	—
13	130	13,800	10	370	13	127	X	X	—	—	—	—	3	5	—	—
14	130	13,900	10	400	13	144	X	X	X	X	—	—	3	4	X	X
15	118	14,600	4	370	—	—	—	—	—	—	—	—	—	—	—	—
16	118	14,600	4	370	—	—	—	—	—	—	—	—	—	—	—	—
17	117	14,500	4	670	—	—	—	—	—	—	—	—	—	—	X	X
18	116	14,200	5	610	—	—	—	—	—	—	—	—	—	—	X	X
19	116	14,000	4	360	—	—	—	—	—	—	—	—	—	—	—	—
22	105	14,267	23	834	—	—	—	—	—	—	—	—	—	—	—	—
27	95	13,117	29	X	—	—	—	—	—	—	—	—	—	—	—	—
令和 2	89	12,929	30	1,643	—	—	—	—	—	—	—	—	—	—	—	—

注1) 平成7年の採卵鶏については、100羽単位。

資料:北海道統計課、水産農政課、北海道農林水産統計年報、農林水産省「農林業センサス」

4. 経営耕地面積

単位:戸、ha

各年2月1日現在

年	総面積	田 の 面 積				畑 の 面 積				樹園地の面積		借入地面積	
		うち稲を作った面積		うち牧草専用面積		うち稲を作った面積		うち牧草専用面積					
		農家数	面積	農家数	面積	農家数	面積	農家数	面積	農家数	面積	農家数	面積
平成 5	7,282.49	—	—	—	—	200	7,282.49	188	7,261.29	—	—	70	699.1
6	7,256.04	—	—	—	—	199	7,256.04	182	7,236.58	—	—	72	778.14
7	7,374.56	—	—	—	—	198	7,374.56	175	7,350.37	—	—	78	859.11
8	7,332.23	—	—	—	—	194	7,332.23	173	7,311.89	—	—	84	949.37
9	7,289.47	—	—	—	—	188	7,289.47	168	7,274.89	—	—	84	998.8
10	7,349.61	—	—	—	—	185	7,349.61	162	7,334.73	—	—	83	1,037.87
11	7,494.70	—	—	—	—	186	7,494.70	162	7,479.66	—	—	86	1,164.15
12	7,487.48	—	—	—	—	162	7,487.48	148	7,205.88	—	—	87	1,289.69
13	7,489	—	—	—	—	175	7,489	…	…	—	—	87	1,290
17	7,174.51	—	—	—	—	128	7,174.51	123	7,096.81	—	—	89	1,710.58
22	7,112.82	—	—	—	—	115	7,112.82	113	6,827.02	—	—	75	1,465
27	6,776.43	—	—	—	—	106	6,776.43	103	6,492.80	—	—	68	1,422.6

注1) 14～16年は数値なし

資料:北海道統計課、水産農政課、農林水産省「農林業センサス」

4. 経営耕地面積(つづき)

単位:戸、ha

各年2月1日現在

年	計						畑(樹園地を除く)						畑のうち牧草専用地	
	経営耕地 のある経営 体	総 面 積	うち所有している耕地		うち借入している耕地		経営耕地 のある経営 体	面 積	うち所有している耕地		うち借入している耕地			
			経営体数	面 積	経営体数	面 積			経営体数	面 積	経営体数	面 積		
令和 2	101	8,854.09	101	6,687.39	60	2,166.70	101	8,854.09	101	6,687.39	60	2,166.70	98	8,696.69

資料:北海道統計課、水産農政課、農林水産省「農林業センサス」

5. 経営耕地規模別農家数

単位:戸

各年2月1日現在

年	総数	例外 規定	0.1ha ～ 0.3ha	0.3ha ～ 0.5ha	0.5ha ～ 1.0ha	1.0ha ～ 3.0ha	3.0ha ～ 5.0ha	5.0ha ～ 7.5ha	7.5ha ～ 10.0ha	10.0ha ～ 15.0ha	15.0ha ～ 20.0ha	20.0ha ～ 30.0ha	30.0ha ～ 40.0ha	40.0ha ～ 50.0ha	50.0ha ～ 100.0ha	100.0ha 以 上
平成 5	208	8	12	(0.1～0.5ha)	—	3	5	2	5	8	10	18	39	55	42	1
6	206	9	15	2	1	3	3	3	3	7	9	14	37	56	43	1
7	202	7	14	7	(0.3～1.0ha)	3	3	2	3	6	6	10	35	52	54	(50.0ha以上)
8	203	10	16	4	2	3	3	3	3	7	4	10	34	50	53	1
9	196	8	17	4	1	3	2	2	3	5	4	9	31	52	54	1
10	198	13	18	5	(0.3～1.0ha)	3	1	2	4	2	4	6	28	52	59	1
11	199	13	18	6	(0.3～1.0ha)	3	1	2	3	2	5	6	28	46	65	1
12	189	18	13	6	(0.3～1.0ha)	4	1	1	1	2	4	6	15	44	74	(50.0ha以上)
17	149	22	—	—	2	—	—	4	—	4	—	3	29	—	81	4
22	132	17	1	—	—	—	—	2	—	1	—	5	18	—	86	2
27	118	12	2	—	—	—	—	2	—	1	—	4	16	—	76	5
令和 2	108	7	—	—	2	—	—	1	—	1	—	4	14	—	63	16

資料:北海道統計課、農林水産省「農林業センサス」

6. 農協別生乳委託販売実績

単位:戸、t、%、千円、kg

各年3月～翌年2月

年 度	農 協 名	A 生 産 者 戸 数 (戸)	B 前 年 度 実 績 (t)	C 今年度 計 画 (t)	今 年 度 実 績					D／B 前 年 対 比 (%)	D／C 計 画 対 比 (%)	脂 肪 率 (%)	無 脂 固 形 分 率 (%)	1 戸 当 たり 実 績		
					D 乳 量 (t)	E 乳 代 (千円)	F 補 給 金 (千円)	G 奨 励 金 (千円)	H=E+F+G (千円)					(kg)	(千円)	(単価)
平成 17	釧路太田	105	65,218	66,550	65,475	4,478,390	390,030	…	…	100.4	98.4	4.08	8.81	635	43,480	…
18	釧路太田	101	65,475	64,457	63,379	4,226,897	278,097	…	…	96.8	98.3	4.05	8.79	627	41,850	…
19	釧路太田	100	63,379	64,700	65,873	4,437,770	305,582	…	…	103.9	101.8	4.05	8.78	652	43,938	…
20	釧路太田	99	65,873	66,075	65,747	4,808,243	315,251	…	…	99.8	99.5	4.04	8.76	677	49,570	…
21	釧路太田	98	65,747	65,780	64,789	5,031,039	298,291	…	…	98.5	98.5	4.01	8.77	688	53,504	…
22	釧路太田	98	64,789	64,903	64,678	4,823,930	286,585	…	…	99.83	99.65	3.95	8.74	688	51,318	…
23	釧路太田	95	64,678	64,903	64,825	4,975,367	284,714	…	…	100.23	99.88	3.95	8.76	704	54,080	…
24	釧路太田	92	64,825	66,032	65,397	5,217,796	295,194	…	…	100.88	99.04	3.98	8.80	718	57,338	…
25	釧路太田	90	65,397	65,561	64,581	5,192,136	290,293	…	…	98.75	98.51	3.98	8.80	717	57,690	…
26	釧路太田	94	64,581	63,783	62,840	5,347,839	367,071	…	…	97.30	98.52	3.97	8.81	706	60,088	…
27	釧路太田	94	62,840	65,399	64,905	5,856,465	412,418	…	…	103.29	99.24	3.98	8.83	721.2	65,072	…
28	釧路太田	94	64,905	63,692	64,353	5,877,059	394,536	…	…	99.15	101.04	4.03	8.84	731.3	66,785	…

資料:ホクレン調べ、釧路総合振興局(釧路の農業)、釧路太田農業協同組合通常総会資料、水産農政課

注1) 平成15年5月1日以降町内農協合併により一本化表示。

6. 農協別生乳委託販売実績(つづき)

単位:戸、t、%、千円、kg

各年3月～翌年2月

年 度	農 協 名	A 生産者 戸 数 (戸)	B 前 年 度 実 績 (t)	C 今 年 度 計 画 (t)	今 年 度 実 績					D/B 前 年 対 比 (%)	D/C 計 画 対 比 (%)	脂 肪 率 (%)	無 脂 固 形 分 率 (%)	1 戸 当 たり 実 績		
					D 乳 量 (t)	E 乳 代 (千円)	F 補 給 金 (千円)	G 奨 励 金 (千円)	H=E+F+G (千円)					(kg)	(千円)	(単価)
平成 29	釧路太田	88	64,353	63,946	63,312	5,839,268	496,703	…	…	98.38	99.01	4.01	8.85	744.8	68,697	…
30	釧路太田	87	63,312	64,742	64,257	5,973,583	512,766	…	…	101.49	99.25	4.02	8.83	765.0	71,114	…
令和 元	釧路太田	87	64,257	65,381	64,924	6,233,205	525,853	…	…	101.04	99.30	4.03	8.83	782.0	75,099	…
2	釧路太田	82	64,924	66,645	65,575	6,416,471	538,116	…	…	101.00	98.39	4.02	8.82	799.0	78,250	…
3	釧路太田	79	65,575	68,764	68,093	6,525,835	575,402	…	…	103.84	99.02	4.07	8.87	861.0	82,606	…
4	釧路太田	77	68,093	67,320	65,002	6,281,620	541,274	…	…	95.46	96.56	4.10	8.84	833.4	81,579	…
5	釧路太田	71	65,002	66,880	64,759	7,074,269	562,949	…	…	99.63	96.83	4.07	8.86	912.1	99,638	…
6	釧路太田	68	64,759	66,546	65,349	7,485,622	583,297	…	…	100.91	98.20	4.13	8.89	961.0	110,083	…

資料:ホクレン調べ、釧路総合振興局(釧路の農業)、釧路太田農業協同組合通常総会資料、水産農政課

第7編 林 業

1. 所有形態別森林の現況

単位:ha、m³

各年4月1日現在

年	面 積					蓄 積				
	計	国 有 林	道 有 林	町 有 林	私 有 林	計	国 有 林	道 有 林	町 有 林	私 有 林
平成 17	41,745	15,252	7,654	4,553	14,286	4,322	1,550	1,170	407	1,195
18	41,756	15,252	7,654	4,637	14,213	4,381	1,550	1,185	422	1,224
19	41,757	15,258	7,654	4,637	14,208	4,518	1,618	1,215	433	1,252
20	41,762	15,258	7,654	4,637	14,213	4,590	1,630	1,237	443	1,280
21	41,785	15,258	7,654	4,643	14,230	4,705	1,630	1,313	455	1,307
22	41,764	15,258	7,654	4,643	14,209	4,777	1,630	1,341	467	1,339
23	41,782	15,258	7,654	4,648	14,222	4,837	1,630	1,355	481	1,371
24	41,641	15,122	7,654	4,648	14,218	5,026	1,746	1,386	492	1,402
25	41,645	15,122	7,654	4,649	14,221	5,091	1,746	1,420	501	1,424
26	42,428	15,865	7,654	4,650	14,260	5,165	1,746	1,453	513	1,453
27	42,394	15,865	7,654	4,649	14,227	5,228	1,746	1,478	526	1,477
28	42,426	15,865	7,643	4,656	14,262	5,328	1,746	1,515	539	1,527
29	42,557	15,989	7,643	4,662	14,262	5,430	1,811	1,527	549	1,543
30	42,513	15,943	7,643	4,665	14,262	5,493	1,811	1,554	562	1,567
令和 元	42,507	15,943	7,643	4,667	14,254	5,518	1,811	1,560	573	1,576
2	42,497	15,943	7,643	4,672	14,238	5,572	1,811	1,585	579	1,598
3	42,484	15,943	7,643	4,676	14,221	5,639	1,811	1,609	572	1,648
4	42,479	15,943	7,643	4,680	14,213	5,851	1,995	1,637	575	1,643
5	42,585	16,028	7,643	4,692	14,221	5,887	1,995	1,644	584	1,663
6	42,537	16,028	7,643	4,687	14,179	5,948	1,995	1,673	589	1,691

資料:「北海道林業統計」

注1) 平成8年以降の蓄積の単位は千m³である。

注2) 合計が一致しないのは端数処理による。

2. 人工林・天然林・その他の面積

単位:ha 令和6年4月1日現在

総数	人工林	天然林	その他
42,537	22,136	16,461	3,940

資料:「北海道林業統計」

注1) 合計が一致しないのは端数処理による。

3. 人口・面積・森林面積・林業就業者数

単位:人、ha、% 令和6年4月1日現在

人口 (人)	面積 (ha)	森林面積 (ha)	林野率 (%)	林業就業者数 (人)
8,083	73,912	42,537	57.6	28

資料:「北海道林業統計」

注1) 人口「住民基本台帳(令和6年3月末現在)」

林業就業者数「令和2年国勢調査」

4. 一般民有林の現況

単位:面積ha、蓄積m³

令和6年度末現在

総数		人工林						天然林					無立木地面積			
面積	蓄積	針葉樹		広葉樹		小計		面積	蓄積				天伐跡			
		面積	蓄積	面積	蓄積	面積	蓄積		針葉樹	混交林	広葉樹	計	人伐跡	未立不地	小計	
18,045	2,345,867	5,310	939,753	159	15,383	5,469	955,136	12,576	424,119	264,786	701,826	1,390,731	82	3	703	789

資料:釧路総合振興局

注1) 合計が一致しないのは端数処理による。

5. 一般民有林の在・不在別森林の現況

単位:人、ha、%

令和6年度末現在

総 数		在		不 在									
				準 在		道 内		道 外		計			
者数A	面積B	者 数	面 積	者 数	面 積	者 数	面 積	者 数	面 積	者数C	率 C/A	面積D	率 D/B
653	18,833	486	11,319	31	1,171	84	2,359	52	3,985	167	25.57	7,515	39.90

資料:釧路総合振興局

注1) 準在とは、森林の所在する市町村と隣接する市町村の区域に居住する(事務所を置く)場所をいいます。

注2) 合計が一致しないのは端数処理による。

6. 一般民有林の樹種別現況

単位:ha、m³

令和6年度末現在

針 葉 樹				広 葉 樹			合 計
カラマツ	トドマツ	そ の 他	計	シラカバ	そ の 他	計	
(431,307)	(406,797)	(101,649)	(939,753)	(6,344)	(9,039)	(15,383)	(955,136)
2,117	2,599	595	5,311	33	125	159	5,470

資料:釧路総合振興局

注1) ()内は蓄積数量

注2) 合計が一致しないのは端数処理による。

7. 一般民有林カラマツ令級別現況

単位:ha、m³

令和6年度末現在

総 数		1齢級	2齢級	3 齢 級		4 齢 級		5 齢 級		6 齢 級		7 齢 級		8 齢 級		9 齢 級		10齢級以上	
		面積	蓄 積	面積	蓄 積	面積	蓄 積	面積	蓄 積	面積	蓄 積	面積	蓄 積	面積	蓄 積	面積	蓄 積	面積	蓄 積
2,116	419,472	274	351	126	7,250	66	10,178	96	16,023	223	42,016	166	35,313	247	61,294	63	24,817	504	222,581

資料:釧路総合振興局

注1) 合計が一致しないのは端数処理による。

8. 一般民有林の森林整備の現況

(1) 造林

単位:ha

各年度末現在

年 度	単 層 林 整 備				複層林整備	年 度	単 層 林 整 備				複層林整備
	再 造 林			拡 大 造 林	誘導造林 樹下植栽		再 造 林			拡 大 造 林	誘導造林 樹下植栽
	人 工 林 伐 採 跡 地	被 害 跡 地 造 林	計				人 工 林 伐 採 跡 地	被 害 跡 地 造 林	計		
平成 17	-	4.92	4.92	(4.00)	-	29	(9)	(5)	(13)	(0.96)	(76.84)
	-	7.30	7.30	5.00	-		9	5.22	14.00	5.04	96.84
18	-	8.68	(8.68)	(4.01)	-	30	(19.59)	-	(19.59)	(3.28)	(67.46)
	-	8.68	8.68	5.00	-		19.59	-	19.59	3.28	67.46
19	-	(5.44)	(5.44)	(4.55)	-	令和 元	(27.38)	-	(27.38)	-	(28.66)
	0.45	9.92	10.37	8.10	-		37.64	14.40	52.04	-	29.22
20	6.86	(8.93)	(15.79)	-	-	2	(36.59)	(10.26)	(46.85)	-	(39.30)
	6.86	8.93	15.79	1.00	-		36.59	10.26	46.85	-	39.30
21	(3)	(5.34)	(8.59)	(12.61)	-	3	(30.26)	3.70	(33.96)	(1.37)	(51.97)
	4	5.84	9.72	20.67	-		30.26	3.70	33.96	(1.37)	51.97
22	(6.69)	-	(6.69)	-	-	4	(27.25)	(8.32)	(35.57)	(2.15)	(30.64)
	6.69	7.02	13.71	0.98	-		28.25	9.66	37.91	(2.15)	30.64
23	(1.40)	(2.25)	(3.65)	(3.83)	-	5	(30.73)	(19.57)	(50.30)	(4.80)	(15.76)
	1.40	17.36	18.76	4.63	-		30.73	19.57	50.30	4.80	15.76
24	(1.00)	(3.00)	(4.00)	(8.23)	(7)	6	(42.57)	(27.65)	(70.22)	-	-
	1.00	12.45	13.45	11.66	48		42.87	27.65	70.52	-	-
25	(1.35)	(5.34)	(6.69)	(9.87)	(6)	資料:釧路総合振興局					
	2.61	8.44	11.05	20.57	57						
26	(3.81)	-	(3.81)	(1.33)	(33.00)						
	3.97	54.39	58.36	4.95	37.57						
27	-	-	-	(3.47)	(40.29)						
	-	0.41	0.41	4.42	70.69						
28	(5.38)	-	(5.38)	(6.71)	(53.75)						
	5.38	1.32	6.70	9.11	57.46						

注1) ()はカラマツ類で内数。

注2) 平成24年度以降については複層林整備の実績を追加する。

(2)その他

単位:ha

各年度末現在

年 度	単 層 林 整 備				複 層 林 整 備				造林作業路	野ねずみ防除	エゾシカ 侵入防止柵
	下 刈	除・間伐	除 伐	保育間伐・間伐	下 刈	除 伐	保育間伐・間伐	更 新 伐			
平成 17	138	123	-	-	-	-	-	-	-	-	-
18	116	155	-	-	-	-	-	-	-	-	-
19	105	229	-	-	-	-	-	-	-	-	-
20	64	250	-	-	-	-	-	-	-	-	-
21	85	264	-	-	-	-	-	-	-	-	-
22	87	130	-	-	-	-	-	-	500	-	-
23	82	147	-	-	-	-	-	-	1,150	-	-
24	70	-	5	99	295	89	55	72	-	-	24,215
25	73	-	46	180	305	42	34	45	2,427	77	21,186
26	66.49	-	-	121.27	306.74	-	103.79	67.54	-	101	9,814
27	63.43	-	-	236.38	348.23	-	182.26	51.92	-	126.16	10,155
28	69.37	-	-	247.71	343.02	-	133.38	38.67	547	152.08	14,032
29	64.18	-	-	212.74	341.14	-	133.77	67.46	-	209.52	13,773
30	73.86	-	3	99.35	245.55	-	111.04	11.22	-	-	-
令和 元	91.65	-	-	108.60	221.48	-	130.84	40.78	-	123.33	18,942
2	110.42	-	-	108.60	223.59	-	127.48	36.42	-	-	9,697
3	141.23	-	-	91.72	227.29	-	131.89	52.61	-	213.93	21,777
4	104.25	-	-	105.47	188.82	-	157.90	25.86	-	246.57	1,737
5	102.94	-	-	125.27	175.52	-	147.28	-	-	292.97	1,472
6	97.92	-	-	76.66	104.43	-	24.56	-	-	325.34	1,731

資料:釧路総合振興局

注1) 森林作業道及びエゾシカ侵入防止柵の単位は「m」とする。

注2) 公共事業(森林環境保全整備事業)実施分のみ記載する。

注3) 平成24年度以降は、除・間伐を除伐と間伐に分けるほか、複層林整備及びエゾシカ侵入防止柵を追加する。

9. 食用きのこ生産現況

単位:kg 各年度末現在

年 度	生 産 量	
	生しいたけ	な め こ
平成 18	144,541	－
19	132,890	－
20	141,625	－
21	189,063	－
22	171,822	－
23	168,815	－
24	168,471	－
25	155,954	－
26	164,233	－
27	152,944	－
28	87,948	－
29	93,588	－
30	105,984	－
令和 元	97,544	－
2	98,791	－
3	115,310	－
4	47,993	－
5	63,703	－
6	126,897	－

資料:水産農政課、釧路総合振興局

注1) 令和4年度の生産量47,993kgについては、一部調査未回答があったことによる(厚岸町水産農政課調査による令和4年度の生産量は119,871kg)

注2) 令和5年度の生産量63,703kgについては、一部調査未回答があったことによる(厚岸町水産農政課調査による令和5年度の生産量は113,503kg)

10. 一般民有林林道現況

単位:ha、m

令和7年3月末現在

一般民有林 面 積 (ha)	道 有 林 面 積 (ha)	民 有 林 面 積 (ha)	一般民有林 林 道 延 長 (m)	道 有 林 林 道 延 長 (m)	民 有 林 林 道 延 長 (m)	一般民有林 公 道 延 長 (m)	道 有 林 公 道 延 長 (m)	民 有 林 公 道 延 長 (m)	林 内 道 路 密 度 (m/ha)
①	②	① + ② = ③	④	⑤	④ + ⑤ = ⑥	⑦	⑧	⑦ + ⑧ = ⑨	(⑥ + ⑨) ÷ ③
18,045	7,643	25,688	20,916	59,762	80,678	107,345	34,800	142,145	8.7

資料:釧路総合振興局

注1) 合計が一致しないのは端数処理による。

第8編 町 営 住 宅 ・ 公 園 ・ 道 路

1. 町営住宅数

単位:戸

令和7年3月末現在

団地名	宮園	白浜	上尾幌	奔渡	梅香	有明	松葉	合計
住宅数	144	56	8	72	44	20	18	362

資料:建設課

2. 都市公園の状況

単位:㎡

令和7年3月末現在

公園名	港町1号公園	港町2号公園	梅香町児童公園	子野日公園	湾月町児童公園	住の江公園	若竹公園	白浜公園	宮園1号遊園地
供用面積	4,676.49	2,134.76	2,396.42	157,909.00	2,282.57	1,475.10	1,049.42	4,054.10	796.36
供用開始年月日	S48.10.8	S45.11.10	S46.9.10	H16.11.20	S47.10.20	S49.10.28	S50.10.4	S51.10.14	S46.11.24

(つづき)

公園名	奔渡公園	宮園公園	住の江丘陵公園	厚岸霊園	宮園丘陵公園	宮園高台公園	白浜団地公園	合計
供用面積	1,785.00	193,155.10	19,902.76	24,977.59	1,789.00	525.00	10,991.30	429,899.97
供用開始年月日	S53.12.25	S55.12.27	H8.7.20	H14.12.28	H8.9.17	H8.9.17	H8.9.17	

資料:建設課(都市公園台帳)

3. 道路現況

単位:km、%

各年4月1日現在

年	道路実延長					一般国道					道道					市町村道				
	実延長	改良済		舗装済		実延長	改良済		舗装済		実延長	改良済		舗装済		実延長	改良済		舗装済	
		延長	改良率(%)	延長	舗装率(%)		延長	改良率(%)	延長	舗装率(%)		延長	改良率(%)	延長	舗装率(%)		延長	改良率(%)	延長	舗装率(%)
平成 18	446.9	318.0	71.2	307.8	68.9	49.5	49.5	100.0	49.5	100.0	86.8	86.8	100.0	86.8	100.0	310.6	181.7	58.5	171.5	55.2
19	447.3	318.8	71.3	308.7	69.0	49.5	49.5	100.0	49.5	100.0	86.8	86.8	100.0	86.8	100.0	311.0	182.5	58.7	172.4	55.4
20	447.5	321.0	71.7	310.6	69.4	49.5	49.5	100.0	49.5	100.0	86.8	86.8	100.0	86.8	100.0	311.2	184.7	59.4	174.3	56.0
21	470.3	323.5	68.8	313.5	66.7	49.5	49.5	100.0	49.5	100.0	86.8	86.8	100.0	86.8	100.0	334.0	187.2	56.0	177.2	53.1
22	470.3	324.8	69.1	317.1	67.4	49.5	49.5	100.0	49.5	100.0	86.8	86.8	100.0	86.8	100.0	334.0	188.5	56.4	180.8	54.1
23	476.5	327.2	68.7	318.4	66.8	49.5	49.5	100.0	49.5	100.0	86.8	86.8	100.0	86.8	100.0	340.2	190.9	56.1	182.1	53.5
24	476.5	327.4	68.7	321.4	67.5	49.5	49.5	100.0	49.5	100.0	86.8	86.8	100.0	86.8	100.0	340.2	191.1	56.2	185.1	54.4
25	476.7	327.6	68.7	324.2	68.0	49.5	49.5	100.0	49.5	100.0	86.8	86.8	100.0	86.8	100.0	340.4	191.3	56.2	187.9	55.2
26	477.1	328.8	68.9	325.2	68.2	49.5	49.5	100.0	49.5	100.0	86.8	86.8	100.0	86.8	100.0	340.8	192.5	56.5	188.9	55.4
27	476.7	328.3	68.9	325.2	68.2	49.5	49.5	100.0	49.5	100.0	86.1	86.1	100.0	86.1	100.0	341.1	192.7	56.5	189.6	55.6
28	476.7	328.6	68.9	325.2	68.2	49.5	49.5	100.0	49.5	100.0	86.1	86.1	100.0	86.1	100.0	341.1	193.0	56.6	189.6	55.6
29	476.7	328.8	69.0	325.8	68.3	49.5	49.5	100.0	49.5	100.0	86.1	86.1	100.0	86.1	100.0	341.1	193.2	56.6	190.2	55.8
30	476.7	328.8	69.0	325.8	68.3	49.5	49.5	100.0	49.5	100.0	86.1	86.1	100.0	86.1	100.0	341.1	193.3	56.7	190.0	55.7
31	469.6	329.0	70.1	326.0	69.4	49.5	49.5	100.0	49.5	100.0	86.1	86.1	100.0	86.1	100.0	334.0	193.4	57.9	190.4	57.0
令和 2	469.7	329.1	70.1	326.1	69.4	49.5	49.5	100.0	49.5	100.0	86.1	86.1	100.0	86.1	100.0	334.1	193.5	57.9	190.5	57.0
3	469.6	329.0	70.1	326.0	69.4	49.5	49.5	100.0	49.5	100.0	86.1	86.1	100.0	86.1	100.0	334.0	193.4	57.9	190.4	57.0
4	469.6	329.2	70.1	326.1	69.4	49.5	49.5	100.0	49.5	100.0	86.1	86.1	100.0	86.1	100.0	334.0	193.6	58.0	190.5	57.0
5	467.3	326.8	69.9	323.7	69.3	49.5	49.5	100.0	49.5	100.0	86.1	86.1	100.0	86.1	100.0	331.7	191.2	57.6	188.1	56.7
6	467.2	326.8	69.9	323.5	69.2	49.5	49.5	100.0	49.5	100.0	86.1	86.1	100.0	86.1	100.0	331.6	191.2	57.7	187.9	56.7

資料:北海道土木部道路課(道路現況調査)

4. 町 道

単位:m、㎡

各年度末現在

年 度	総 延 長	実 延 長	立体横断施設	道 路 敷 積 面 (㎡)	改 良 別				路線数	路 線 別		中央帯延長	鉄 道 と の 交 差 箇 所		種 類 別				
					歩 道 延 べ 延長	改 良 済 延長	未 改 良 延長	自 動 車 交 通 不 能 延長		舗 装 道 延長	未舗装道延長		道 路 延長	橋 梁		トンネル			
														個 数	延 長	個 数	延 長		
平成 18	318,155	310,583	－	4,808,778	77,295	181,709	128,873	353	396	171,507	139,076	277	1	4	309,942	42	641	－	－
19	318,700	310,977	－	4,825,377	77,310	182,503	128,474	348	393	172,433	138,544	277	1	4	310,336	42	641	－	－
20	318,916	311,378	－	4,831,051	71,175	184,738	126,640	348	394	174,264	137,113	277	1	4	310,737	42	641	－	－
21	341,704	333,983	－	5,041,429	71,458	187,106	146,877	365	407	177,185	156,798	277	1	4	333,295	45	688	－	－
22	342,222	333,972	－	5,070,582	72,167	188,488	145,483	365	408	180,801	153,171	277	1	5	333,231	46	741	－	－
23	348,516	340,234	－	5,152,532	72,448	190,909	149,325	365	416	182,151	158,084	277	1	5	339,493	46	741	－	－
24	348,451	340,211	－	5,152,590	72,653	191,039	149,172	365	416	185,080	155,131	277	1	5	339,470	46	741	－	－
25	348,451	340,360	－	5,152,590	72,898	191,345	149,015	365	416	187,884	152,476	277	1	5	339,619	46	741	－	－
26	348,946	340,846	－	5,156,252	72,898	192,455	148,391	365	419	188,994	151,852	277	1	5	340,105	46	741	－	－
27	349,002	341,127	－	5,184,310	72,969	192,692	148,435	365	420	189,639	151,488	277	1	5	340,386	46	741	－	－
28	349,009	341,133	－	5,184,411	72,969	193,021	148,112	365	420	189,557	151,576	277	1	5	340,392	46	741	－	－
29	349,102	341,158	－	5,196,121	72,969	193,272	147,887	365	420	190,258	150,901	277	1	5	340,439	46	720	－	－
30	348,986	341,064	－	5,196,255	72,969	193,272	147,792	365	420	189,967	151,097	277	1	5	340,344	46	720	－	－
令和 元	341,945	334,027	－	5,147,080	72,969	193,402	140,625	365	419	190,388	143,639	277	1	5	333,308	46	720	－	－
2	341,998	334,071	－	5,147,329	73,088	193,483	140,587	365	420	190,469	143,601	277	1	5	333,351	46	720	－	－
3	341,943	334,016	－	5,151,230	73,088	193,429	140,587	365	420	190,415	143,601	277	1	5	333,297	46	720	－	－
4	341,956	334,038	－	5,151,274	73,234	193,642	140,396	365	420	190,555	143,483	277	1	5	333,319	46	720	－	－
5	341,797	331,660	－	5,143,817	72,946	191,230	140,430	365	421	188,057	143,602	277	1	5	330,940	46	720	－	－
6	341,783	331,643	－	5,143,817	72,945	191,198	140,445	365	421	187,924	143,719	277	1	5	330,923	46	720	－	－

資料:北海道土木部道路課(道路現況調書)

第9編 製 造 業

●工業統計調査及び経済センサス実施一覧表(経済産業省・総務省統計局)

工 業 統 計 調 査								
調 査 年	調 査 の 種 類	調 査 期 日	調 査 年	調 査 の 種 類	調 査 期 日	調 査 年	調 査 の 種 類	調 査 期 日
昭和22年	…	12月31日	昭和61年	甲・乙・丙	12月31日	平成24年	甲・乙	12月31日
			62年	甲・乙・丙	12月31日	25年	甲・乙	12月31日
38年	甲・乙・丙	12月31日	63年	甲・乙	12月31日	26年	甲・乙	12月31日
39年	甲・乙・丙	12月31日	平成 元年	甲・乙	12月31日	29年	甲・乙	6月1日
40年	…	12月31日	2年	甲・乙	12月31日	30年	甲・乙	6月1日
41年	甲・乙・丙	12月31日	3年	甲・乙	12月31日	令和元年	甲・乙	6月1日
42年	…	12月31日	4年	甲・乙	12月31日	2年	甲・乙	6月1日
43年	…	12月31日	5年	甲・乙	12月31日	経 済 セ ン サ ス		
44年	…	12月31日	6年	甲・乙	12月31日	調 査 年	調 査 の 種 類	調 査 期 日
45年	…	12月31日	7年	甲・乙	12月31日	平成21年	基礎調査	6月1日
46年	…	12月31日	8年	甲・乙	12月31日	24年	活動調査	6月1日
47年	…	12月31日	9年	甲・乙	12月31日	26年	基礎調査	6月1日
48年	甲・乙・丙	12月31日	10年	甲・乙	12月31日	28年	活動調査	6月1日
49年	甲・乙・丙	12月31日	11年	甲・乙	12月31日	令和元年	基礎調査	6月1日
50年	甲・乙・丙	12月31日	12年	甲・乙	12月31日	2年	基礎調査	6月1日
51年	甲・乙・丙	12月31日	13年	甲・乙	12月31日	3年	活動調査	6月1日
52年	甲・乙・丙	1月1日	14年	甲・乙	12月31日	4年	基礎調査	6月1日
53年	甲・乙・丙	12月31日	15年	甲・乙	12月31日	5年	基礎調査	6月1日
54年	甲・乙・丙	12月31日	16年	甲・乙	12月31日	6年	基礎調査	6月1日
55年	甲・乙・丙	12月31日	17年	甲・乙	12月31日			
56年	甲・乙・丙	12月31日	18年	甲・乙	12月31日			
57年	甲・乙・丙	12月31日	19年	甲・乙	12月31日			
58年	甲・乙・丙	12月31日	20年	甲・乙	12月31日			
59年	甲・乙・丙	12月31日	21年	甲・乙	12月31日			
60年	甲・乙・丙	12月31日	22年	甲・乙	12月31日			
甲 調 査			乙 調 査			丙 調 査		
S39	従業者10人以上の事業所 (製造、加工又は修理を行っていない本社、 本店を除く)		S39～	従業者9人以下の事業所 (製造、加工又は修理を行っていない本社、 本店を除く)		S39	事業所2以上を経営する企業の本社又は 本店	
S41～	従業者20人以上の事業所 (製造、加工又は修理を行っていない本社、 本店を除く)		S49～	従業者19人以下の事業所 (製造、加工又は修理を行っていない本社、 本店を除く)		S49～	製造工場を2以上経営する、又は製造 工場と別の場所にある企業の本社(本 店)	
50			50					
S51～	従業者30人以上の事業所 (製造、加工又は修理を行っていない本社、 本店を除く)		S51～	従業者29人以下の事業所 (製造、加工又は修理を行っていない本社、 本店を除く) S56、57、59、61、62、H元、3、4、6は従業者4人 以上29人以下の事業所と特定業種に該当する従 業者3人以下の事業所				

注1) 工業統計調査は「公的統計の整備に関する基本的な計画(令和2年6月2日閣議決定)」における経済統計の体系的整備に関する要請に基づき、経済構造実態調査に包摂され、製造業事業所調査として実施されることとなった。

1. 事業所数・従業者数・出荷額等

単位:件、人、万円

各年12月31日現在

年	事業所数	従業者数	製造品出荷額等 (万円)	付加価値額 (万円)
平成 元	62	884	2,182,894	—
2	65	947	1,992,026	—
3	66	958	2,094,115	—
4	66	958	1,987,516	—
5	63	912	1,769,313	—
6	56	823	1,635,819	—
7	54	810	1,625,776	—
8	54	811	1,680,640	—
9	52	798	1,708,503	—
10	53	807	1,554,358	—
11	48	748	1,679,447	—
12	50	759	1,773,256	—
13	47	867	1,554,216	—
14	46	818	1,607,604	—
15	44	793	1,512,991	—
16	43	790	1,593,985	—
17	41	765	1,474,537	—
18	42	821	1,638,397	484,354
19	43	825	1,771,583	530,129
20	41	823	1,694,426	490,989
21	39	765	1,669,962	393,418
22	39	771	1,567,172	385,765
23	—	—	—	— (調査未実施)
24	38	740	1,620,530	348,469
25	35	700	1,632,862	295,228
26	35	670	1,827,168	430,413
27	—	—	—	— (調査未実施)

資料:北海道統計課「工業統計調査」

単位:件、人、万円

各年6月1日現在

年	事業所数	従業者数	製造品出荷額等 (万円)	付加価値額 (万円)
平成 28	31	599	1,906,142	483,397
29	33	636	1,660,747	243,212
30	34	641	1,836,515	297,424
令和 元	30	641	1,800,823	353,434
2	28	587	1,996,485	414,285
3	32	616	1,803,611	441,626

資料:北海道統計課「工業統計調査」、総務省・経済産業省「経済センサス-活動調査」

注1) 昭和56年からは従業者4人以上の事業所。

注2) 昭和22年～37年、40年、42年～47年は結果報告書等はない。

注3) 平成23年及び27年は、経済センサス-活動調査の対象年であるため、調査未実施である。

注4) 平成28年は経済センサス-活動調査の数値である。

注5) 平成28年以降は各年6月1日現在の数値、製造品出荷額及び付加価値額については前年の1月から12月の数値である。

注6) 令和3年は経済センサス-活動調査の数値である。

2. 産業＜中分類＞別製造業事業所数・従業者数・出荷額等

単位:件、人、万円

各年12月31日現在

区 分	平成15年			平成16年			平成17年			平成18年			平成19年		
	事業所数	従業者数	製造品出荷額等	事業所数	従業者数	製造品出荷額等	事業所数	従業者数	製造品出荷額等	事業所数	従業者数	製造品出荷額等	事業所数	従業者数	製造品出荷額等
総 数	44	793	1,512,991	43	790	1,593,985	41	765	1,474,537	42	821	1,638,397	43	825	1,771,583
12 (9)食 料 品 製 造 業	26	606	1,280,664	26	609	1,330,007	25	583	1,252,495	26	638	1,389,448	26	639	1,490,429
13 (10) 飲料・飼料・たばこ製造業	1	X	X	1	6	X	1	5	X	1	6	X	1	6	X
14 (11) 織 維 工 業	2	X	X	2	31	X	2	26	X	2	26	X	2	26	X
15 (12) 衣服・その他の繊維製品	-	-	-	-	-	-	-	-	-	-	-	-	-	-	-
16 (13) 木材・木製品製造業	5	43	43,799	5	40	43,600	4	41	40,681	4	41	42,389	4	40	37,326
17 (14) 家具・装備品製造業	-	-	-	-	-	-	-	-	-	-	-	-	-	-	-
18 (15) パルプ・紙・紙加工品	-	-	-	-	-	-	-	-	-	-	-	-	-	-	-
19 (16) 出版・印刷・関連産業	1	X	X	1	9	X	1	9	X	1	6	X	1	7	X
20 (17) 化 学 工 業	-	-	-	-	-	-	-	-	-	-	-	-	-	-	-
21 (18) 石油製品・石炭製品製造業	-	-	-	-	-	-	-	-	-	-	-	-	-	-	-
22 (19) プラスチック製品製造業	1	X	X	1	5	X	1	5	X	1	6	X	1	5	X
23 (20) ゴ ム 製 品 製 造 業	-	-	-	-	-	-	-	-	-	-	-	-	-	-	-
24 (21) なめし革・毛皮製造業	-	-	-	-	-	-	-	-	-	-	-	-	-	-	-
25 (22) 窯業・土石製品製造業	2	X	X	1	6	X	1	7	X	2	16	X	2	15	X
26 (23) 鉄 鋼 業	1	X	X	1	7	-	-	-	-	-	-	-	-	-	-
27 (24) 非 鉄 金 属 製 造 業	-	-	-	-	-	-	-	-	-	-	-	-	-	-	-
28 (25) 金 属 製 品 製 造 業	1	X	X	1	33	X	1	28	X	1	29	X	1	29	X
29 (26) 一般機械器具製造業	1	X	X	1	8	X	1	8	X	1	8	X	1	8	X
30 (27) 電気機械器具製造業	-	-	-	-	-	-	-	-	-	-	-	-	-	-	-
31 (30) 輸送用機械器具製造業	3	X	X	3	36	59,038	4	53	X	3	45	66,637	4	50	X
32 (31) 精密機械器具製造業	-	-	-	-	-	-	-	-	-	-	-	-	-	-	-
33 (32) 武 器 製 造 業	-	-	-	-	-	-	-	-	-	-	-	-	-	-	-
34 (32) そ の 他 の 製 造 業	-	-	-	-	-	-	-	-	-	-	-	-	-	-	-

資料:釧路総合振興局「工業統計調査」

注1) 従業者4人以上の事業所のみの数値。

注2) ()内の数字は平成14年産業分類変更による新番号。

2. 産業＜中分類＞別製造業事業所数・従業者数・出荷額等(つづき)

単位:件、人、万円

各年12月31日現在

区 分	平成20年			平成21年			区 分	平成22年			平成24年		
	事業所数	従業者数	製造品出荷額等	事業所数	従業者数	製造品出荷額等		事業所数	従業者数	製造品出荷額等	事業所数	従業者数	製造品出荷額等
総 数	41	823	1,694,426	39	765	1,669,962	総 数	39	771	1,567,172	38	740	1,620,530
12 (9) 食 料 品 製 造 業	24	634	1,420,010	23	588	1,447,168	9 食 料 品 製 造 業	23	613	1,301,614	22	565	1,362,685
13 (10) 飲 料・飼 料・た ば こ 製 造 業	1	8	X	-	-	-	10 飲 料・た ば こ・飼 料 製 造 業	-	-	-	-	-	-
14 (11) 繊 維 工 業	2	27	X	2	25	X	11 繊 維 工 業	2	21	X	2	26	X
15 (12) 衣 服・その他の繊維製品	-	-	-	-	-	-	12 木 材・木 製 品 製 造 業	4	32	32,678	4	36	32,137
16 (13) 木 材・木 製 品 製 造 業	4	37	38,185	4	36	34,687	13 家 具・装 備 品 製 造 業	-	-	-	-	-	-
17 (14) 家 具・装 備 品 製 造 業	-	-	-	-	-	-	14 パ ル プ・紙・紙 加 工 品	-	-	-	-	-	-
18 (15) パ ル プ・紙・紙 加 工 品	-	-	-	-	-	-	15 印 刷・同 関 連 業	1	6	X	1	8	X
19 (16) 出 版・印 刷・同 関 連 産 業	1	9	X	1	9	X	16 化 学 工 業	-	-	-	-	-	-
20 (17) 化 学 工 業	-	-	-	-	-	-	17 石 油 製 品・石 炭 製 品 製 造 業	-	-	-	-	-	-
21 (18) 石 油 製 品・石 炭 製 品 製 造 業	-	-	-	-	-	-	18 プ ラ ス チ ッ ク 製 品 製 造 業	1	4	X	-	-	-
22 (19) プ ラ ス チ ッ ク 製 品 製 造 業	1	5	X	1	5	X	19 ゴ ム 製 品 製 造 業	-	-	-	-	-	-
23 (20) ゴ ム 製 品 製 造 業	-	-	-	-	-	-	20 な め し 革・毛 皮 製 造 業	-	-	-	-	-	-
24 (21) な め し 革・毛 皮 製 造 業	-	-	-	-	-	-	21 窯 業・土 石 製 品 製 造 業	2	16	X	2	16	X
25 (22) 窯 業・土 石 製 品 製 造 業	2	17	X	2	15	X	22 鉄 鋼 業	-	-	-	-	-	-
26 (23) 鉄 鋼 業	-	-	-	-	-	-	23 非 鉄 金 属 製 造 業	-	-	-	-	-	-
27 (24) 非 鉄 金 属 製 造 業	-	-	-	-	-	-	24 金 属 製 品 製 造 業	1	25	X	1	28	X
28 (25) 金 属 製 品 製 造 業	1	29	X	1	29	X	25 は ん 用 機 械 器 具 製 造 業	1	7	X	1	6	X
29 (26) 一 般 機 械 器 具 製 造 業	1	7	X	1	7	X	26 生 産 用 機 械 器 具 製 造 業	-	-	-	-	-	-
30 (27) 電 気 機 械 器 具 製 造 業	-	-	-	-	-	-	27 業 務 用 機 械 器 具 製 造 業	-	-	-	-	-	-
31 (30) 輸 送 用 機 械 器 具 製 造 業	4	50	X	4	51	X	28 電 子 部 品・デ バ イ ス 製 造 業	-	-	-	-	-	-
32 (31) 精 密 機 械 器 具 製 造 業	-	-	-	-	-	-	29 電 気 機 械 器 具 製 造 業	-	-	-	-	-	-
33 (32) 武 器 製 造 業	-	-	-	-	-	-	30 情 報 通 信 機 械 器 具 製 造 業	-	-	-	-	-	-
34 (32) そ の 他 の 製 造 業	-	-	-	-	-	-	31 輸 送 用 機 械 器 具 製 造 業	4	47	X	4	45	X
							32 そ の 他 の 製 造 業	-	-	-	1	10	X

資料:釧路総合振興局「工業統計調査」

注1) 従業者4人以上の事業所のみの数値。

注2) ()内の数字は平成14年産業分類変更による新番号。

注3) 平成23年は、経済センサス-活動調査の対象年であるため、調査未実施である。

2. 産業＜中分類＞別製造業事業所数・従業者数・出荷額等(つづき)

単位:件、人、万円

平成25、26年は12月31日現在、平成28年以降は6月1日現在

区 分	平成25年				平成26年				平成28年※			
	事業所数	従業者数	製造品出荷額等 (万円)	付加価値額等 (万円)	事業所数	従業者数	製造品出荷額等 (万円)	付加価値額等 (万円)	事業所数	従業者数	製造品出荷額等 (万円)	付加価値額等 (万円)
総 数	35	700	1,632,862	295,228	35	670	1,827,168	430,413	31	599	1,906,142	483,397
9 食 料 品 製 造 業	19	529	1,340,536	208,886	18	487	1,513,533	284,932	15	429	1,554,017	337,996
10 飲料・たばこ・飼料製造業	-	-	-	-	-	-	-	-	-	-	-	-
11 繊 維 工 業	2	16	X	X	2	23	X	X	1	9	X	X
12 木 材 ・ 木 製 品 製 造 業	4	35	35,675	12,386	4	35	39,692	14,177	4	41	35,615	14,002
13 家 具 ・ 装 備 品 製 造 業	-	-	-	-	-	-	-	-	-	-	-	-
14 パ ル プ ・ 紙 ・ 紙 加 工 品	-	-	-	-	-	-	-	-	-	-	-	-
15 印 刷 ・ 同 関 連 業	1	8	X	X	1	8	X	X	1	7	X	X
16 化 学 工 業	-	-	-	-	-	-	-	-	-	-	-	-
17 石油製品・石炭製品製造業	-	-	-	-	-	-	-	-	-	-	-	-
18 プラスチック製品製造業	-	-	-	-	-	-	-	-	-	-	-	-
19 ゴ ム 製 品 製 造 業	-	-	-	-	-	-	-	-	-	-	-	-
20 なめし革・毛皮製造業	-	-	-	-	-	-	-	-	-	-	-	-
21 窯業・土石製品製造業	2	16	X	X	2	17	X	X	1	8	X	X
22 鉄 鋼 業	-	-	-	-	-	-	-	-	-	-	-	-
23 非 鉄 金 属 製 造 業	-	-	-	-	-	-	-	-	-	-	-	-
24 金 属 製 品 製 造 業	1	31	X	X	1	32	X	X	1	33	X	X
25 はん用機械器具製造業	1	7	X	X	2	12	X	X	1	7	X	-
26 生産用機械器具製造業	-	-	-	-	-	-	-	-	1	5	X	-
27 業務用機械器具製造業	-	-	-	-	-	-	-	-	-	-	-	-
28 電子部品・デバイス製造業	-	-	-	-	-	-	-	-	-	-	-	-
29 電気機械器具製造業	-	-	-	-	-	-	-	-	-	-	-	-
30 情報通信機械器具製造業	-	-	-	-	-	-	-	-	-	-	-	-
31 輸送用機械器具製造業	4	48	X	20,929	4	46	103,409	63,303	5	50	X	80,583
32 そ の 他 の 製 造 業	1	10	X	X	1	10	X	X	1	10	X	X

資料：北海道統計課「工業統計調査」、総務省・経済産業省「経済センサス-活動調査」

注1) 従業者4人以上の事業所のみの数値。

注2) 平成27年は、経済センサス-活動調査の対象年であるため、調査未実施である。

注3) ※については平成28年は経済センサス-活動調査の数値である。

注4) 平成28年以降は各年6月1日現在の数値、製造品出荷額及び付加価値額については前年の1月から12月の数値である。

2. 産業＜中分類＞別製造業事業所数・従業者数・出荷額等(つづき)

単位:件、人、万円

各年6月1日現在

区 分	平成29年				平成30年				令和元年			
	事業所数	従業者数	製造品出荷額等 (万円)	付加価値額等 (万円)	事業所数	従業者数	製造品出荷額等 (万円)	付加価値額等 (万円)	事業所数	従業者数	製造品出荷額等 (万円)	付加価値額等 (万円)
総 数	33	636	1,660,747	243,212	34	641	1,836,515	297,424	30	641	1,800,823	353,434
9 食 料 品 製 造 業	17	465	1,364,223	146,074	17	457	1,499,499	212,574	17	483	1,436,841	268,162
10 飲料・たばこ・飼料製造業	-	-	-	-	1	9	X	X	1	11	X	X
11 繊 維 工 業	1	9	X	X	1	9	X	X	-	-	-	-
12 木 材 ・ 木 製 品 製 造 業	4	37	40,630	13,379	4	37	39,467	11,629	3	29	36,139	10,810
13 家 具 ・ 装 備 品 製 造 業	-	-	-	-	-	-	-	-	-	-	-	-
14 パルプ・紙・紙加工品	-	-	-	-	-	-	-	-	-	-	-	-
15 印 刷 ・ 同 関 連 業	1	8	X	X	1	9	X	X	1	8	X	X
16 化 学 工 業	-	-	-	-	-	-	-	-	-	-	-	-
17 石油製品・石炭製品製造業	-	-	-	-	-	-	-	-	-	-	-	-
18 プラスチック製品製造業	-	-	-	-	-	-	-	-	-	-	-	-
19 ゴ ム 製 品 製 造 業	-	-	-	-	-	-	-	-	-	-	-	-
20 なめし革・毛皮製造業	-	-	-	-	-	-	-	-	-	-	-	-
21 窯業・土石製品製造業	2	16	X	X	2	17	X	X	1	10	X	X
22 鉄 鋼 業	-	-	-	-	-	-	-	-	-	-	-	-
23 非 鉄 金 属 製 造 業	-	-	-	-	-	-	-	-	-	-	-	-
24 金 属 製 品 製 造 業	1	34	X	X	1	34	X	X	1	34	X	X
25 はん用機械器具製造業	1	7	X	X	1	7	X	X	1	7	X	X
26 生産用機械器具製造業	1	5	X	X	1	5	X	X	-	-	-	-
27 業務用機械器具製造業	-	-	-	-	-	-	-	-	-	-	-	-
28 電子部品・デバイス製造業	-	-	-	-	-	-	-	-	-	-	-	-
29 電気機械器具製造業	-	-	-	-	-	-	-	-	-	-	-	-
30 情報通信機械器具製造業	-	-	-	-	-	-	-	-	-	-	-	-
31 輸送用機械器具製造業	4	45	61,971	13,948	4	47	34,507	▲ 3,625	4	49	113,810	27,560
32 そ の 他 の 製 造 業	1	10	X	X	1	10	X	X	1	10	X	X

資料:北海道統計課「工業統計調査」

注1) 従業者4人以上の事業所のみの数値。

注2) 製造品出荷額及び付加価値額については前年の1月から12月の数値である。

2. 産業＜中分類＞別製造業事業所数・従業者数・出荷額等(つづき)

単位:件、人、万円

各年6月1日現在

区 分	令和2年				令和3年※			
	事業所数	従業者数	製造品出荷額等 (万円)	付加価値額等 (万円)	事業所数	従業者数	製造品出荷額等 (万円)	付加価値額等 (万円)
総 数	28	587	1,996,485	414,285	32	616	1,803,611	441,626
9 食 料 品 製 造 業	15	432	1,486,451	294,700	19	466	1,413,324	314,907
10 飲料・たばこ・飼料製造業	1	13	X	X	2	19	X	X
11 織 維 工 業	-	-	-	-	1	7	X	X
12 木材・木製品製造業	2	22	X	X	2	23	X	X
13 家具・装備品製造業	-	-	-	-	-	-	-	-
14 パルプ・紙・紙加工品	-	-	-	-	-	-	-	-
15 印刷・同関連業	1	8	X	X	1	5	X	X
16 化 学 工 業	-	-	-	-	-	-	-	-
17 石油製品・石炭製品製造業	-	-	-	-	-	-	-	-
18 プラスチック製品製造業	-	-	-	-	-	-	-	-
19 ゴ ム 製 品 製 造 業	-	-	-	-	-	-	-	-
20 なめし革・毛皮製造業	-	-	-	-	-	-	-	-
21 窯業・土石製品製造業	2	17	X	X	2	18	X	X
22 鉄 鋼 業	-	-	-	-	-	-	-	-
23 非鉄金属製造業	-	-	-	-	-	-	-	-
24 金属製品製造業	1	31	X	X	1	29	X	X
25 はん用機械器具製造業	1	7	X	X	1	5	X	-
26 生産用機械器具製造業	-	-	-	-	-	-	-	-
27 業務用機械器具製造業	-	-	-	-	-	-	-	-
28 電子部品・デバイス製造業	-	-	-	-	-	-	-	-
29 電気機械器具製造業	-	-	-	-	-	-	-	-
30 情報通信機械器具製造業	-	-	-	-	-	-	-	-
31 輸送用機械器具製造業	4	47	136,025	37,528	3	44	96,462	26,284
32 そ の 他 の 製 造 業	1	10	X	X	-	-	-	-

資料:北海道統計課「工業統計調査」、総務省・経済産業省「経済センサス-活動調査」

注1) 従業者4人以上の事業所のみの数値。

注2) 製造品出荷額及び付加価値額については前年の1月から12月の数値である。

注3) ※については令和3年は経済センサス-活動調査の数値である。

第10編 商 業

●商業統計調査及び経済センサス実施一覧表(経済産業省・総務省統計局)

商 業 統 計 調 査						経 済 セ ン サ ス		
調 査 年	調 査 の 種 類	調 査 期 日	調 査 年	調 査 の 種 類	調 査 期 日	調 査 年	調 査 の 種 類	調 査 期 日
昭和 27年	甲・乙	9月1日	昭和 60年	甲・乙	5月1日	平成 21年	基礎調査	6月1日
29年	甲・乙	9月1日	61年	丙	10月1日	24年	活動調査	6月1日
31年	甲・乙	7月1日	63年	甲・乙	6月1日	26年	基礎調査	6月1日
33年	甲・乙	7月1日	平成 元年	丙	10月1日	28年	活動調査	6月1日
35年	甲・乙・丙	6月1日	3年	甲・乙	7月1日	令和 元年	基礎調査	6月1日
37年	甲・乙・丙	7月1日	4年	丙	10月1日	2年	基礎調査	6月1日
39年	甲・乙・丙	7月1日	6年	甲・乙	7月1日	3年	活動調査	6月1日
41年	甲・乙・丙	7月1日	9年	甲・乙	6月1日	4年	基礎調査	6月1日
43年	甲・乙・丙	7月1日	11年	甲・乙	7月1日	5年	基礎調査	6月1日
45年	甲・乙・丙	6月1日	14年	甲・乙	6月1日	6年	基礎調査	6月1日
47年	甲・乙・丙	5月1日	16年	甲・乙	6月1日			
49年	甲・乙・丙	5月1日	19年	甲・乙	6月1日			
51年	甲・乙・丙	5月1日	26年	甲・乙	7月1日			
54年	甲・乙・丙・丙の2	6月1日	(平成26年の調査で廃止)					
57年	甲・乙・丙・丙の2	6月1日						

注1) 甲調査:法人組織の卸売・小売業(昭和27年～33年は飲食店を含む)

注2) 乙調査:個人経営の卸売・小売業()

注3) 丙調査:一般飲食店(昭和35年～51年はその他の飲食店を含む)

注4) 丙の2調査:その他の飲食店

注5) 11、16年調査は簡易調査

注6) 26年調査は「平成26年経済センサスー基礎調査」と一体的に実施

注7) 商業統計調査は、経済センサスの創設に伴い、平成26年の調査を最後に廃止

1. 商店数・従業者数・商品販売額

単位:店、人、万円、㎡

各年6月1日現在

年	総 数			卸 売 業				小 売 業					飲 食 店		
	商店数	従業者数	年間販売額 (万円)	商店数	従業者数	年間販売額 (万円)	その他の 収入額 (万円)	商店数	従業者数	売場面積 (㎡)	年間販売額 (万円)	その他の 収入額 (万円)	商店数	従業者数	年間販売額 (万円)
昭和 37	287	815	164,427	10	40	14,044	…	211	582	…	137,391	…	66	193	12,992
39	306	905	199,859	10	41	23,115	…	229	674	…	164,107	…	67	190	12,637
41	330	1,039	548,900	38	150	341,700	…	220	638	…	169,900	…	47	162	10,700
43	331	1,125	766,100	13	92	422,500	…	222	699	…	261,000	…	61	195	15,800
45	339	1,129	904,947	15	84	462,066	16,450	324	1,045	…	443,771	5,845	…	…	…
47	342	1,097	629,424	15	75	127,277	…	327	1,022	…	502,147	5,790	…	…	…
49	335	1,154	882,971	16	86	192,179	372	319	1,068	…	690,792	17,413	…	…	…
51	357	1,198	1,371,520	20	76	239,794	4,678	251	902	12,961	1,079,536	16,041	86	220	52,190
54	366	1,058	1,900,897	20	92	424,327	880	247	966	17,646	1,423,719	25,047	99	149	52,851
57	388	1,155	3,646,278	34	164	1,915,772	7,715	242	991	13,766	1,664,260	37,133	112	160	66,246
60	254	1,087	3,536,092	37	176	1,869,904	19,396	217	911	12,001	1,666,188	35,596	…	…	…
61	…	…	…	…	…	…	…	…	…	…	…	…	45	123	56,492
63	256	1,133	3,443,238	47	266	1,877,507	14,778	209	867	12,442	1,565,731	30,093	…	…	…
平成 元	…	…	…	…	…	…	…	…	…	…	…	…	45	128	57,596
3	240	1,092	3,332,930	27	180	1,645,372	510	213	912	15,141	1,687,558	45,130	…	…	…
4	…	…	…	…	…	…	…	…	…	…	…	…	42	141	68,470
6	231	1,084	2,739,662	30	198	1,051,356	19,019	201	886	16,739	1,688,306	71,653	…	…	…
9	220	1,060	2,683,164	25	184	1,036,388	3,193	195	876	18,696	1,646,776	79,081	…	…	…
11	223	1,033	2,560,070	26	130	926,972	…	197	903	…	1,633,098	…	…	…	…
14	210	1,080	2,572,971	25	235	1,129,343	…	185	845	…	1,443,628	…	…	…	…

資料:北海道統計、釧路総合振興局「商業統計調査」、総務省「経済センサス-基礎調査」

注1) 昭和37・39年・平成1年～6年・11年は7月1日現在、昭和51年・60年は5月1日現在、昭和61年は10月1日現在。

注2) 昭和54年・57年の総数は飲食店を除く。

注3) 昭和27年～35年、41年～49年までの結果報告書等はない。

注4) その他の収入額は、商品販売に関する修理料や仲立手数料など商品販売額以外の収入額を合計したもの。

1. 事業所数・従業者数・商品販売額(つづき)

単位:店、人、万円、㎡

各年6月1日現在

年	総 数			卸 売 業				小 売 業					飲 食 店		
	事業所数	従業者数	年間販売額 (万円)	事業所数	従業者数	年間販売額 (万円)	その他の 収入額 (万円)	事業所数	従業者数	売場面積 (㎡)	年間販売額 (万円)	その他の 収入額 (万円)	事業所数	従業者数	年間販売額 (万円)
平成 16	187	1,023	2,302,656	23	195	1,039,343	…	164	828	…	1,263,313	…	…	…	…
19	188	1,033	2,249,666	24	186	1,102,127	7,993	164	847	…	1,147,539	72,169	…	…	…
26	134	782	2,205,984	21	132	1,057,118	37,403	113	650	…	1,148,866	59,024	…	…	…
28	136	711	2,341,313	27	158	1,256,736	390	109	553	13,256	1,084,577	18,386	…	…	…
令和 3	118	700	1,878,717	25	140	839,151	53,858	93	560	12,843	1,039,566	52,220	…	…	…

資料:北海道統計、釧路総合振興局「商業統計調査」、総務省・経済産業省「経済センサス-活動調査」、総務省「経済センサス-基礎調査」

注1) 平成26年は7月1日現在

注2) 平成16年調査より、「商店」は「事業所」に標記変更

注3) その他の収入額は、商品販売に関する修理料や仲立手数料など商品販売額以外の収入額を合計したもの。

注4) 平成28年は経済センサス-活動調査の数値

注5) 平成16年、19年の年間販売額及びその他の収入額は前年の4月から本年の3月の数値

注6) 平成26年、28年の年間販売額及びその他の収入額は前年の1月から12月の数値

注7) 令和3年は経済センサス-活動調査の数値

2. 従業者規模別商店数

単位:店

各年6月1日現在

年	卸 売 業										小 売 業									
	経営形態別		従 業 者 規 模 別								経営形態別		従 業 者 規 模 別							
	法 人	個 人	1人 ～2人	3人 ～4人	5人 ～9人	10人 ～19人	20人 ～29人	30人 ～49人	50人 ～99人	100人 以上	法 人	個 人	1人 ～2人	3人 ～4人	5人 ～9人	10人 ～19人	20人 ～29人	30人 ～49人	50人 ～99人	100人 以上
昭和 51	13	7	5	10	5	-	-	-	-	-	80	171	138	63	41	6	1	1	1	-
54	12	8	4	10	4	2	-	-	-	-	79	168	134	61	39	9	2	-	2	-
57	24	10	9	14	7	3	1	-	-	-	82	160	124	69	35	11	1	-	2	-
60	20	17	8	17	9	2	1	-	-	-	83	134	111	56	37	8	2	2	1	-
63	22	25	16	16	11	1	1	2	-	-	86	123	104	62	33	5	1	3	1	-
平成 3	16	11	9	6	7	4	-	1	-	-	90	123	97	63	41	8	1	1	2	-
6	19	11	8	7	9	5	-	1	-	-	88	113	102	47	36	13	-	1	2	-
9	15	10	7	6	6	5	-	1	-	-	92	103	97	45	40	10	-	1	2	-
14	17	8	8	4	6	5	-	1	1	-	97	88	89	44	33	16	-	2	1	-
19	17	7	7	5	7	4	-	-	1	-	95	69	77	38	33	12	-	3	1	-
26	17	4	6	6	6	1	1	1	-	-	72	41	45	35	21	7	2	1	2	-
28	20	7	10	8	4	4	1	-	-	-	74	35	46	31	19	11	-	1	1	-
令和 3	20	5	9	9	2	4	1	-	-	-	68	25	35	25	17	12	1	2	1	-

資料:北海道統計、釧路総合振興局「商業統計調査」、総務省・経済産業省「経済センサス-活動調査」、総務省「経済センサス-基礎調査」

注1) 昭和51年・60年は5月1日現在、平成3年・6年・26年は7月1日現在。

注2) 昭和27年～35年、41年～49年までの結果報告書等はない。又、昭和37年・39年は結果報告書には該当数字が記載されていない。

注3) 平成11・16年調査は簡易調査で事業所・企業統計調査と同時実施のため結果は公表されていない。

注4) 平成28年、令和3年は経済センサス-活動調査の数値

第11編 運輸・通信・電気・水道

1. 町内バス運行状況

単位:両、km、ヶ所、人

各年度末現在

年 度	車 両 台 数	営 業 キ ロ 数	停 留 所 数	1日平均乗客数
平成 18	7	275.5	125	260
19	6	273.3	120	240
20	6	261.3	112	230
21	5	261.3	112	236
22	5	261.3	113	276
23	5	261.3	113	278
24	5	261.3	113	277
25	5	261.3	113	298
26	5	261.3	113	332
27	5	261.3	113	386
28	5	261.3	113	363
29	5	261.3	113	367
30	5	257.5	111	387
令和 元	5	257.5	109	319
2	4	249.7	110	241
3	4	249.7	110	275
4	4	249.7	110	267
5	4	253.8	126	295
6	4	253.8	106	294

資料:くしろバス株式会社

2. 町内自動車保有台数

単位:台

各年度末現在

年 度	総 数	乗 用 車	乗 合	貨 物	そ の 他	軽自動車
平成 18	9,516	4,738	28	1,231	474	3,045
19	9,352	4,540	26	1,186	447	3,153
20	9,231	4,440	28	1,123	441	3,199
21	9,182	4,334	30	1,106	451	3,261
22	8,955	4,271	30	1,101	447	3,106
23	8,969	4,247	32	1,094	457	3,139
24	9,002	4,208	30	1,061	462	3,241
25	9,183	4,203	30	1,044	488	3,418
26	9,090	4,174	30	1,039	518	3,329
27	9,066	4,152	30	1,042	525	3,317
28	9,019	4,137	28	1,034	532	3,288
29	8,938	4,102	28	1,037	533	3,238
30	8,961	4,076	29	1,041	545	3,270
令和 元	8,897	4,019	29	1,058	571	3,220
2	8,854	3,964	27	1,067	570	3,226
3	8,810	3,904	25	1,054	588	3,239
4	8,734	3,860	25	1,034	598	3,217
5	8,665	3,845	25	1,025	598	3,172
6	8,630	3,823	24	1,014	598	3,171

資料:北海道運輸局釧路運輸支局、
全国軽自動車協会連合会

3. 電話加入状況

単位:回線		各年度末現在			
年 度	総 数	住 宅 用	事 務 用	公 衆 電 話	
平成 18	(950) 4,188	(404) 3,184	(546) 970		34
19	(765) 3,976	(269) 2,994	(496) 948		34
20	(729) 3,833	(261) 2,891	(468) 910		32
21	(683) 3,833	(236) 2,891	(447) 910		32
22	(630) 3,598	(212) 2,732	(418) 838		28
23	(454) 3,203	(118) 2,428	(336) 752		23
24	(377) 3,310	(92) 2,336	(285) 952		22
25	(326) 2,770	(74) 2,127	(252) 622		21
26	(290) 2,605	(59) 2,035	(231) 551		19
27	(267) 2,767	(50) 2,020	(217) 728		19
28	(252) 2,669	(45) 1,940	(207) 711		18
29	(228) 2,556	(42) 1,860	(186) 678		18
30	(216) 2,416	(39) 1,743	(177) 654		19
令和 元	(197) 2,056	(38) 1,592	(159) 446		18
2	(176) 1,955	(32) 1,512	(144) 425		18
3	(168) 1,828	(32) 1,426	(136) 402		18
4	(154) 1,713	(28) 1,330	(126) 383		17
5	(132) 1,614	(25) 1,243	(107) 371		17
6	(122) 1,541	(23) 1,163	(99) 363		15

資料:NTT東日本ー北海道

注1) ()内は、総合デジタル通信サービス(INS)の件数で内数
※INS1500→10回線換算

4. 電力使用状況

単位: 口、Mwh

各年度末現在

年 度	総 数		電 灯		電 力	
	需要口数	使用電力量	需要口数	使用電力量	需要口数	使用電力量
平成 15	9,840	64,570	8,364	28,168	1,476	36,402
16	9,822	66,262	8,355	28,330	1,467	37,932
17	9,683	66,554	8,254	28,256	1,429	38,298
18	9,669	67,775	8,244	28,245	1,425	39,530
19	9,595	69,180	8,186	28,087	1,409	41,093
20	9,577	68,379	8,152	27,566	1,425	40,813
21	10,034	68,994	8,604	28,071	1,430	40,923
22	10,071	70,151	8,633	28,437	1,438	41,714
23	10,005	70,454	8,560	28,529	1,445	41,925
24	10,002	67,866	8,542	27,916	1,460	39,950
25	9,974	65,692	8,527	27,083	1,447	38,609
26	9,949	65,284	8,499	26,432	1,450	38,852
27	9,930	63,112	8,481	25,962	1,449	37,150

資料:北海道電力株式会社釧路支店

注1) 臨時(電灯・電力)需要は除く

注2) 14年度以前の実績値には、釧路町・標茶町の一部地域を含む。

注3) 平成28年4月からの「電力自由化」に伴い、統一して数値の公表を行わないため

平成28年度以降更新しない

5. JR 旅客利用状況

単位:人

各年度末現在

年 度	総 数				厚 岸 駅	
	乗 客 数	1 日 平 均	降 客 数	1 日 平 均	乗 客 数	降 客 数
平成 18	91,250	250	…	…	91,250	…
19	87,600	240	…	…	87,600	…
20	87,600	240	…	…	87,600	…
21	80,300	220	…	…	80,300	…
22	76,650	210	…	…	76,650	…
23	73,000	200	…	…	73,000	…
24	72,270	198	…	…	72,270	…
25	69,350	190	…	…	69,350	…
26	67,525	185	…	…	67,525	…
27	60,756	166	…	…	60,756	…
28	54,750	150	…	…	54,750	…
29	53,655	147	…	…	53,655	…
30	49,275	135	…	…	49,275	…
令和 元	46,482	127	…	…	46,482	…
2	37,595	103	…	…	37,595	…
3	40,880	112	…	…	40,880	…
4	41,975	115	…	…	41,975	…
5	43,070	118	…	…	43,070	…
6	35,770	98	…	…	35,770	…

資料:JR北海道釧路支社

注1) 厚岸駅

開駅：大正6年12月1日

注2) その他の駅

・上尾幌駅

開駅：大正6年12月1日、無人駅：昭和61年11月1日

・尾幌駅

開駅：大正6年12月1日、無人駅：昭和59年3月1日

・門静駅

設置：大正6年12月1日(信号場として)

開駅：大正11年10月23日、無人駅：昭和61年11月1日

6. 郵便施設

令和7年3月末現在

郵便局数			切 手 販 売 所	郵 便 ポ ス ト
合 計	簡 易 郵便局	郵便局		
8	2	6	12	37

資料:厚岸郵便局

7. 観光入込み客数

単位:人

各年度末現在

年 度	観 光 客 入 込 み 数			入 込 み 数 の 内 訳		宿泊客延数	宿泊客比率 (B)/(A)×100
	合 計 (A)	道 内 客	道 外 客	日 帰 り 客	宿 泊 客 (B)		
平成 18	429,300	356,900	72,400	406,500	22,800	25,400	5.31
19	369,200	335,900	33,300	343,500	25,700	35,100	6.96
20	348,300	313,000	35,300	325,300	23,000	28,600	6.60
21	332,400	295,300	37,100	309,000	23,400	31,600	7.04
22	351,000	311,100	39,900	320,100	30,900	45,000	8.80
23	312,200	280,900	31,300	285,700	26,500	34,400	8.49
24	386,700	290,900	95,800	367,200	19,500	23,400	5.04
25	382,000	285,500	96,500	361,500	20,500	26,200	5.37
26	405,200	301,600	103,600	386,000	19,200	25,300	4.74
27	422,000	310,800	111,200	401,200	20,800	26,200	4.93
28	414,600	309,100	105,500	391,200	23,400	31,900	5.64
29	449,100	330,700	118,400	428,500	20,600	28,900	4.59
30	430,200	314,100	116,100	406,700	23,500	30,500	5.46
令和 元	445,200	324,500	120,700	425,500	19,700	32,300	4.42
2	280,800	198,200	82,600	267,300	13,500	20,500	4.81
3	293,300	207,300	86,000	275,300	18,000	23,600	6.14
4	400,400	301,400	99,000	379,700	20,700	23,700	5.17
5	427,100	323,000	104,100	405,600	21,500	24,500	5.03
6	434,400	329,300	105,100	416,700	17,700	21,800	4.07

資料:観光商工課「観光入込客数調査」

8. テレビ受信契約状況

単位:世帯、%

各年度末現在

年 度	全世帯数	放送受信契約数		衛 星 契 約 数	
		契 約 数	普及率%	契 約 数	普及率%
平成 18	4,478	4,138	92.4	1,840	41.1
19	4,411	4,109	93.2	1,876	42.5
20	4,413	4,087	92.6	1,966	44.6
21	4,425	4,059	91.7	1,998	45.2
22	4,437	4,075	91.8	2,084	47.0
23	4,426	4,111	92.9	2,154	48.7
24	4,461	4,132	92.6	2,185	49.0
25	4,461	4,086	91.6	2,207	49.5
26	4,444	4,006	90.1	2,199	49.5
27	4,428	3,919	88.5	2,196	49.6
28	4,438	3,908	88.1	2,208	49.8
29	4,393	3,863	87.9	2,212	50.4
30	4,350	3,858	88.7	2,298	52.8
令和 元	4,368	3,821	87.5	2,275	52.1
2	4,312	3,763	87.3	2,253	52.2
3	4,234	3,728	88.0	2,252	53.2
4	4,230	3,656	86.4	2,202	52.1
5	4,197	3,580	85.3	2,172	51.8
6	4,198	3,532	84.1	2,151	51.2

資料:NHK釧路放送局

9. 計画水道人口、給水施設の状況及び配水量

単位:人、戸、m、個、m³、基

令和7年3月31日現在

施設名	計画給水人口	給水施設の状況						配水量	
		戸数	人口	送水管延長	配水管延長	メーター設置数	消火栓	1日平均	1日最大
厚岸町上水道	10,380	5,145	7,370	8,436	149,507	5,145	134	3,325	3,615
上尾幌簡易水道	780	283	527	8,738	57,491	456	10	1,326	1,708
糸魚沢簡易水道	268	11	16	-	1,400	39	-	15	20
トライベツ農業用水道	65	18	42	987	5,495	32	1	71	78
別寒辺牛農業用水施設	98	40	87	3,010	19,894	44	5	184	201

注1) 尾幌簡易水道、小島飲料水供給施設は平成20年4月1日厚岸町上水道へ統合

資料:水道課

10. 水道事業施策業務及び料金

単位:人、%、m³、千m³、円

施設業務各年度3月31日現在、料金4月1日現在

年 度	事 業 開 始		施 策 業 務									料 金 (家 庭 用)						職 員 数 (人)
	事業創設	供用開始	給水区域 内 人 口 (A)	計画給水 人 口 (B)	現在給水 人 口 (C)	普 及 率		年間総配 水量(D) (千m³)	一日最大 配水量 (m³)	年間総有 収水量 (E) (千m³)	有 収 率 (E/D)%	料 金 基 本 水 量 (m³) 体 系	基 本 料 金 (円)	超 過 料 金 (円)	家庭用 10m³ 当 料金(円)	実 施 年 月 日		
						(C/A)%	(C/B)%											
平成 18	S19. 3. 1	S20. 5. 1	10,088	15,000	10,075	99.8	67.2	1,511.28	5,634	1,081	71.5	用途別	8	1,680	179	2,030	H16. 4. 1	5
19	S19. 3. 1	S20. 5. 1	9,816	15,000	9,798	99.8	65.3	1,399.47	4,320	1,022	73.1	用途別	8	1,680	178.5	2,030	H16. 4. 1	5
20	S19. 3. 1	S20. 5. 1	10,007	10,380	9,964	99.6	96.0	1,334.34	4,551	1,008	75.5	用途別	8	1,680	178.5	2,030	H16. 4. 1	4
21	S19. 3. 1	S20. 5. 1	9,923	10,380	9,882	99.6	95.2	1,337.99	4,424	994	74.3	用途別	8	1,680	178.5	2,030	H16. 4. 1	4
22	S19. 3. 1	S20. 5. 1	9,757	10,380	9,718	99.6	93.6	1,310.72	4,338	975	74.4	用途別	8	1,680	178.5	2,030	H16. 4. 1	4
23	S19. 3. 1	S20. 5. 1	9,559	10,380	9,523	99.6	91.7	1,296.62	4,592	965	74.4	用途別	8	1,680	178.5	2,030	H16. 4. 1	4
24	S19. 3. 1	S20. 5. 1	9,369	10,380	9,338	99.6	90.0	1,268.70	4,308	934	73.6	口径別	0	1,029	157.5	2,600	H24. 4. 1	4
25	S19. 3. 1	S20. 5. 1	9,317	10,380	9,289	99.7	89.5	1,261.25	4,244	906.84	71.9	口径別	0	1,029	157.5	2,600	H24. 4. 1	3
26	S19. 3. 1	S20. 5. 1	9,207	10,380	9,179	99.7	88.4	1,264.77	4,113	904.73	71.5	口径別	0	1,058	162.0	2,670	H26. 4. 1	3
27	S19. 3. 1	S20. 5. 1	9,042	10,380	9,016	99.7	86.9	1,284.93	4,482	911.02	70.9	口径別	0	1,058	162.0	2,670	H26. 4. 1	3
28	S19. 3. 1	S20. 5. 1	8,897	10,380	8,872	99.7	85.5	1,286.03	4,435	914.37	71.1	口径別	0	1,058	162.0	2,670	H26. 4. 1	3
29	S19. 3. 1	S20. 5. 1	8,713	10,380	8,686	99.7	83.7	1,284.05	4,495	915.49	71.3	口径別	0	1,112	162.0	2,730	H29. 4. 1	3
30	S19. 3. 1	S20. 5. 1	8,473	10,380	8,447	99.7	81.4	1,280.00	4,435	908.82	71.0	口径別	0	1,112	162.0	2,730	H29. 4. 1	3
令和 元	S19. 3. 1	S20. 5. 1	8,371	10,380	8,345	99.7	80.4	1,263.68	4,604	890.97	70.5	口径別	0	1,133.0	165.0	2,780	R01.10.1	3
2	S19. 3. 1	S20. 5. 1	8,192	10,380	8,167	99.7	78.7	1,305.57	4,625	874.73	67.0	口径別	0	1,133.0	165.0	2,780	R01.10.1	3
3	S19. 3. 1	S20. 5. 1	7,974	10,380	7,949	99.7	76.6	1,269.97	4,070	838.18	66.0	口径別	0	1,133.0	165.0	2,780	R01.10.1	3
4	S19. 3. 1	S20. 5. 1	7,775	10,380	7,753	99.7	74.7	1,216.09	3,868	817.46	67.2	口径別	0	1,133.0	198.0	3,110	R04.04.1	3
5	S19. 3. 1	S20. 5. 1	7,578	10,380	7,556	99.7	72.8	1,242.98	4,074	820.36	66.0	口径別	0	1,133.0	198.0	3,110	R04.04.1	3
6	S19. 3. 1	S20. 5. 1	7,387	10,380	7,370	99.8	71.0	1,213.86	3,615	811.90	66.9	口径別	0	1,133.0	198.0	3,110	R04.04.1	3

資料:水道課

注1) 料金:平成10年4月から消費税5%加算 基本料金1,600円×1.05=1,680円 10m³当料金1,940円×1.05=2,030円

注2) 料金:平成16年4月から消費税内税

注3) 料金:平成24年4月から改定し、口径別の料金体系。(料金欄の基本料金は、家事用メーター口径13mmの基本料金、超過料金欄は1m³~10m³までの1m³当たりの水量料金を記載)

注4) 料金:平成26年4月から消費税率改定

注5) 料金:平成29年4月から料金改定

注6) 料金:令和元年10月から消費税率改定(改定率5.6%) 注7) 料金:令和4年4月から料金改定(改定率10.8%)

第12編 教 育

●学校基本調査実施一覧表(文部科学省)

調 査 年	調 査 期 日	調 査 年	調 査 期 日	調 査 年	調 査 期 日
昭和 26年	5月1日	昭和 58年	5月1日	平成 27年	5月1日
27年	5月1日	59年	5月1日	28年	5月1日
28年	5月1日	60年	5月1日	29年	5月1日
29年	5月1日	61年	5月1日	30年	5月1日
30年	5月1日	62年	5月1日	令和 元年	5月1日
31年	5月1日	63年	5月1日	2年	5月1日
32年	5月1日	平成 元年	5月1日	3年	5月1日
33年	5月1日	2年	5月1日	4年	5月1日
34年	5月1日	3年	5月1日	5年	5月1日
35年	5月1日	4年	5月1日	6年	5月1日
36年	5月1日	5年	5月1日		
37年	5月1日	6年	5月1日		
38年	5月1日	7年	5月1日		
39年	5月1日	8年	5月1日		
40年	5月1日	9年	5月1日		
41年	5月1日	10年	5月1日		
42年	5月1日	11年	5月1日		
43年	5月1日	12年	5月1日		
44年	5月1日	13年	5月1日		
45年	5月1日	14年	5月1日		
46年	5月1日	15年	5月1日		
47年	5月1日	16年	5月1日		
48年	5月1日	17年	5月1日		
49年	5月1日	18年	5月1日		
50年	5月1日	19年	5月1日		
51年	5月1日	20年	5月1日		
52年	5月1日	21年	5月1日		
53年	5月1日	22年	5月1日		
54年	5月1日	23年	5月1日		
55年	5月1日	24年	5月1日		
56年	5月1日	25年	5月1日		
57年	5月1日	26年	5月1日		

1. 小学校学校数、学級数及び児童数

各年5月1日現在

年	学校数	学 級 数				児 童 数								
		総 数	単式学級	複式学級	特別支援学級	総 数	男	女	1 学 年	2 学 年	3 学 年	4 学 年	5 学 年	6 学 年
平成 18	10	51	23	17	11	634	329	305	94	108	93	119	105	115
19	10	50	22	16	12	602	303	299	96	90	106	93	115	102
20	9	46	19	13	14	560	287	273	68	92	92	103	91	114
21	6	41	21	9	11	534	270	264	91	68	94	91	102	88
22	6	43	24	8	11	535	275	260	97	86	67	93	90	102
23	6	39	19	9	11	507	264	243	75	97	87	65	93	90
24	5	36	18	8	10	500	257	243	84	73	97	89	63	94
25	5	36	18	8	10	484	249	235	78	81	73	98	88	66
26	5	36	20	7	9	503	253	250	84	78	81	72	99	89
27	5	35	18	7	10	476	236	240	64	84	78	81	72	97
28	5	35	16	7	12	446	212	234	65	66	84	76	83	72
29	4	34	16	5	13	432	205	227	64	65	63	84	74	82
30	4	32	16	2	14	421	212	209	75	62	62	63	84	75
令和 元	4	34	16	2	16	400	209	191	61	73	60	62	61	83
2	4	32	15	2	15	386	207	179	69	58	77	60	60	62
3	4	31	15	2	14	369	200	169	58	67	54	73	59	58
4	4	30	15	2	13	342	191	151	46	54	64	49	71	58
5	4	28	14	2	12	312	174	138	40	48	51	61	46	66
6	4	25	12	3	10	292	152	140	47	39	48	50	61	47

資料:学校基本調査

2. 小学校教員数（本務者）

単位:人

各年5月1日現在

年	総 数	うち女	校 長	教 頭	教 諭	助 教 諭	養護教諭	養護助教諭	講 師
平成 18	88	41	9	5	65	-	9	-	-
19	87	45	9	5	65	-	8	-	-
20	73	37	8	4	54	-	7	-	-
21	66	31	6	4	50	-	6	-	-
22	68	34	6	4	52	-	6	-	-
23	69	32	6	4	52	-	6	-	1
24	62	27	5	4	48	-	5	-	-
25	69	30	5	4	55	-	5	-	-
26	69	33	5	4	55	-	5	-	-
27	67	33	5	4	54	-	4	-	-
28	58	29	5	4	46	-	3	-	-
29	57	28	4	3	47	-	3	-	-
30	56	27	3	3	47	-	3	-	-
令和 元	61	32	3	3	50	1	4	-	-
2	66	31	3	3	56	1	3	-	-
3	58	29	3	3	48	1	3	-	-
4	57	27	3	3	48	-	3	-	-
5	51	23	3	3	41	1	3	-	-
6	47	21	3	3	38	-	3	-	-

資料:学校基本調査

3. 中学校学校数、学級数及び生徒数

単位:人、校、学級

各年5月1日現在

年	学 校 数	学 級 数				生 徒 数					
		総 数	単 式 学 級	複 式 学 級	特別支援学級	総 数	男	女	1 学 年	2 学 年	3 学 年
平成 18	7	27	19	3	5	381	206	175	119	126	136
19	7	26	17	4	5	360	193	167	115	120	125
20	7	24	16	4	4	338	184	154	100	116	122
21	5	22	14	2	6	327	171	156	110	100	117
22	5	23	14	2	7	293	154	139	85	109	99
23	5	23	14	2	7	297	154	143	101	85	111
24	4	23	14	1	8	278	139	139	92	101	85
25	4	22	12	2	8	286	141	145	93	93	100
26	4	18	10	2	6	250	127	123	66	91	93
27	4	18	10	2	6	241	124	117	86	65	90
28	4	21	12	1	8	250	136	114	98	86	66
29	4	19	10	2	7	259	137	122	74	97	88
30	4	20	10	2	8	251	128	123	80	75	96
令和 元	4	16	10	1	5	227	108	119	74	78	75
2	4	20	10	1	9	228	109	119	79	72	77
3	4	19	9	1	9	210	107	103	59	78	73
4	4	18	8	1	9	190	96	94	55	58	77
5	4	16	6	1	9	165	80	85	55	53	57
6	4	17	6	1	10	0					

資料:学校基本調査

4. 中学校教員数(本務者)

単位:人

各年5月1日現在

年	総 数	う ち 女	校 長	教 頭	教 諭	助 教 諭	養 護 教 諭	養 護 助 教 諭	栄 養 教 諭	講 師
平成 18	69	28	3	7	56	-	3	-	-	-
19	67	28	3	7	54	-	3	-	-	-
20	63	24	3	7	50	-	2	1	-	-
21	56	17	3	5	45	-	3	-	-	-
22	63	25	3	5	51	-	4	-	-	-
23	60	22	3	5	49	-	3	-	-	-
24	53	21	3	4	43	-	3	-	-	-
25	48	18	3	4	38	-	3	-	-	-
26	47	16	3	4	37	-	3	-	-	1
27	48	17	3	4	35	-	4	-	1	1
28	54	19	3	4	42	-	3	-	1	1
29	48	18	3	4	36	-	3	-	1	1
30	49	18	4	3	37	-	3	-	1	1
令和 元	42	12	3	3	32	-	2	-	1	1
2	45	13	3	3	34	-	3	-	1	1
3	46	16	3	3	35	-	4	-	1	-
4	45	15	3	3	35	-	3	-	1	-
5	40	14	3	3	31	-	2	-	1	-
6	43		3	3	33	-	3	-	1	-

資料:学校基本調査

5. 中学校卒業後の状況

単位:人、%

各年5月1日現在

年	計			A 進 学 者		B 教育訓練機関等入学者		C 就 職 者		D 左記以外の者		E 死亡・不詳	
	総 数	男	女	男	女	男	女	男	女	男	女	男	女
平成 18	142	68	74	66	74	-	-	1	-	1	-	-	-
19	135	72	63	72	61	-	-	-	1	-	1	-	-
20	125	64	61	63	61	-	-	-	-	1	-	-	-
21	121	70	51	70	51	-	-	-	-	-	-	-	-
22	116	60	56	60	56	-	-	-	-	-	-	-	-
23	99	54	45	53	45	1	-	-	-	-	-	-	-
24	111	57	54	57	54	-	-	-	-	-	-	-	-
25	85	45	40	45	40	-	-	-	-	-	-	-	-
26	101	53	48	53	48	-	-	-	-	-	-	-	-
27	91	43	48	43	47	-	1	-	-	-	-	-	-
28	90	45	45	45	45	-	-	-	-	-	-	-	-
29	66	37	29	37	28	-	-	-	1	-	-	-	-
30	89	41	48	40	48	-	-	1	-	-	-	-	-
令和 元	97	56	41	56	40	-	-	-	-	-	1	-	-
2	76	38	38	37	36	-	-	-	-	1	2	-	-
3	77	33	44	32	44	-	-	1	-	-	-	-	-
4	72	33	39	33	39	-	-	-	-	-	-	-	-
5	77	42	35	41	34	-	-	1	-	-	1	-	-
6	56	30	26	30	24	-	1	-	-	-	1	-	-

(つ づ き)

年	(再 掲)							高等学校等進学率(%)			就 職 率(%)			
	Aのうち道外 への進学者	A、Bのうち就職しているもの			計のうち 特別支援学級 卒業生	計のうち高等学 校入学志願者	就職者計のう ち道内就職者	総 数	男	女	総 数	男	女	
		計	A の うち	B の うち										
平成 18	-	-	-	-	-	2	140	...	98.6	97.1	100.0	0.7	1.5	-
19	-	-	-	-	-	2	130	...	98.5	100.0	96.8	0.7	-	1.6
20	-	-	-	-	-	4	124	...	99.2	98.4	100.0	-	-	-
21	1	-	-	-	-	2	121	...	100.0	100.0	100.0	-	-	-
22	-	-	-	-	-	1	116	...	100.0	100.0	100.0	-	-	-
23	1	-	-	-	-	-	-	...	99.0	98.1	100.0	-	-	-
24	-	-	-	-	-	3	111	...	100.0	100.0	100.0	-	-	-
25	-	-	-	-	-	3	85	...	100.0	100.0	100.0	-	-	-
26	-	-	-	-	-	4	101	...	100.0	100.0	100.0	-	-	-
27	-	-	-	-	-	2	90	...	98.9	100.0	97.9	-	-	-
28	-	-	-	-	-	-	45	...	100.0	100.0	100.0	-	-	-
29	-	-	-	-	-	5	65	...	98.5	100.0	96.6	-	-	3.4
30	3	-	-	-	-	2	87	...	98.9	97.6	100.0	1.1	2.4	-
令和 元	2	-	-	-	-	8	96	...	99.0	100.0	97.6	-	-	-
2	1	-	-	-	-	4	72	...	96.1	97.4	94.7	-	-	-
3	1	-	-	-	-	4	75	...	98.7	97.0	100.0	1.3	3.0	-
4	-	-	-	-	-	1	72	...	100.0	100.0	100.0	-	-	-
5	-	-	-	-	-	10	74	...	97.4	97.6	97.1	1.3	2.4	-
6						7	49		96.4	100.0	92.3	-	-	

資料:学校基本調査

6. 高等学校学校数、学級数、生徒数及び教員数（本務者）

単位：人、校、学級

各年5月1日現在

年	学校数	生徒数						教員数							
		総数	男	女	1学年	2学年	3学年	計	校長	教頭	教諭	助教諭	養護教諭	養護助教諭	講師
平成 18	2	264	126	138	82	92	90	36	2	2	30	-	2	-	-
19	2	241	123	118	76	77	88	35	2	2	29	-	2	-	-
20	2	221	113	108	70	76	75	34	2	2	28	-	2	-	-
21	2	211	116	95	71	68	72	35	2	2	29	-	2	-	-
22	2	199	114	85	71	62	66	34	2	2	28	-	2	-	-
23	1	197	117	80	69	67	61	23	1	1	20	-	1	-	-
24	1	190	111	79	64	65	61	22	1	1	19	-	1	-	-
25	1	181	102	79	64	56	61	22	1	1	19	-	1	-	-
26	1	177	105	72	66	59	52	23	1	1	20	-	1	-	-
27	1	163	91	72	46	60	57	24	1	1	21	-	1	-	-
28	1	154	81	73	53	45	56	22	1	1	19	-	1	-	-
29	1	153	78	75	56	53	44	22	1	1	19	-	1	-	-
30	1	163	88	75	60	51	52	23	1	1	20	-	1	-	-
令和 元	1	152	91	61	53	52	47	24	1	1	21	-	1	-	-
2	1	134	82	52	36	49	49	24	1	1	21	-	1	-	-
3	1	106	64	42	27	34	45	22	1	1	19	-	1	-	-
4	1	89	45	44	32	24	33	22	1	1	19	-	1	-	-
5	1	78	38	40	25	30	23	22	1	1	19	-	1	-	-
6	1	76	38	38	23	23	30	22	1	1	19	-	1	-	-

資料：学校基本調査

7. 高等学校卒業後の状況

単位:人、%

各年5月1日現在

年	計			A 進学者		B 教育訓練機関等入学者		C 就職者		D 左記以外の者		E 死亡・不詳	
	総数	男	女	男	女	男	女	男	女	男	女	男	女
平成 18	81	43	38	2	6	7	14	32	(1) 15	2	2	-	-
19	89	39	50	4	3	7	18	27	(1) 26	1	3	-	-
20	87	43	44	4	6	11	15	26	22	2	1	-	-
21	75	36	39	1	4	8	12	24	19	3	4	-	-
22	71	39	32	2	4	14	10	22	18	1	0	-	-
23	65	32	33	3	6	11	14	17	10	1	3	-	-
24	60	37	23	1	5	15	9	20	9	1	-	-	-
25	59	34	25	2	4	6	8	25	13	-	-	-	-
26	61	36	25	1	6	9	7	26	12	-	-	-	-
27	52	30	22	3	1	5	3	21	17	1	1	-	-
28	57	32	25	2	2	4	3	24	19	2	1	-	-
29	53	32	21	3	-	4	3	25	18	-	-	-	-
30	44	20	24	2	5	4	5	14	14	-	-	-	-
令和 元	52	26	26	4	3	5	6	17	17	-	-	-	-
2	47	28	19	-	2	5	1	22	16	-	-	-	-
3	49	26	23	5	6	2	6	19	11	-	-	-	-
4	44	32	12	6	4	1	-	24	8	1	-	-	-
5	33	21	12	3	1	2	1	16	10	-	-	-	-
6	22	8	14	2	8	-	-	7	6	-	-	-	-

(つ づ き)

年	(再掲)						過年度卒業 のうち大学等 入学志願者	大学等進学率(%)			就職率(%)		
	A、Bのうち就職しているもの			計のうち大学就職者計のうち				総数	男	女	総数	男	女
	計	Aのうち	Bのうち	等入学志願者	ち道内就職者	入学志願者							
平成 18	-	-	-	9	...	-	9.9	4.7	15.8	38.3	74.4	39.5	
19	-	-	-	7	...	1	7.9	10.3	6.0	29.2	69.2	52.0	
20	-	-	-	10	...	-	11.5	9.3	13.6	55.2	60.5	50.0	
21	-	-	-	5	...	-	6.7	2.8	10.3	57.3	66.7	48.7	
22	-	-	-	6	...	-	8.5	5.1	12.5	56.3	56.4	56.3	
23	-	-	-	9	...	-	13.8	9.4	18.2	41.5	53.1	30.3	
24	-	-	-	5	...	-	10.0	2.7	21.7	48.3	54.1	39.1	
25	-	-	-	6	...	-	10.2	5.9	16.0	64.4	73.5	52.0	
26	-	-	-	7	...	-	11.5	2.8	24.0	62.3	72.2	48.0	
27	-	-	-	4	...	-	7.7	10.0	4.5	73.1	70.0	77.3	
28	-	-	-	2	...	-	7.0	6.3	8.0	75.4	75.0	76.0	
29	-	-	-	3	...	-	5.7	9.4	-	81.1	78.1	85.7	
30	-	-	-	30	...	-	15.9	10.0	20.8	63.6	70.0	58.3	
令和 元	-	-	-	7	...	-	13.5	15.4	11.5	65.4	65.4	65.4	
2	-	-	-	※	...	-	4.3	-	10.5	80.9	78.6	84.2	
3	-	-	-	11	...	-	22.4	19.2	26.1	61.2	73.1	47.8	
4	-	-	-	10	...	-	22.7	18.8	33.3	70.5	71.9	66.7	
5	-	-	-	4	...	-	12.1	14.3	8.3	78.8	76.2	83.3	
6	-	-	-	4	...	-	45.5	25.0	57.1	59.1	87.5	42.9	

資料:学校基本調査

注1) 平成16・18・19年のC就職者の()は一時的な仕事に就いた者の数値。

※令和2年の調査では調査項目なし

8. 幼稚園数、在園者数、教員数等

単位:人

各年5月1日現在

年	園 数	在 園 者 数						修了者数	教 員 数 (本務者)	教育補助員数 (本務者)	職 員 数	認可定員数
		計	男	女	3 歳	4 歳	5 歳					
平成 18	2	61	32	29	19	16	26	24	7	-	1	145
19	2	63	36	27	22	25	16	24	6	-	1	145
20	2	62	31	31	16	22	24	14	7	-	1	145
21	2	71	38	33	24	24	23	24	6	-	1	145
22	2	68	32	36	19	29	20	23	8	-	1	145
23	2	67	27	40	17	22	28	19	7	-	1	145
24	2	55	26	29	14	19	22	28	7	-	1	145
25	2	48	27	21	16	13	19	22	7	-	1	145
26	2	44	29	15	11	18	15	19	6	-	1	145
27	2	54	33	21	18	17	19	15	5	-	1	140
28	2	42	24	18	11	15	16	21	6	-	1	140
29	2	48	22	26	20	13	15	17	7	-	1	140
30	2	48	22	26	20	13	15	17	7	-	1	140
令和 元	2	51	27	24	18	15	18	10	8	-	-	140
2	2	45	25	20	11	16	18	19	8	-	-	140
3	2	34	14	20	10	10	14	18	8	-	-	140
4	2	16	6	10	5	6	5	13	5	-	-	140
5	2	21	9	12	3	9	9	5	5	-	-	140
6	2	13	6	7	3	2	8	7	5	-	-	40

資料:学校基本調査

9. 町内各学校・幼稚園の概要

【小学校】

単位：人、学級

令和6年5月1日現在

学 校 名	教 員 数	学 級 数	児 童 数		
			総 数	男	女
総 数	47	25	292	152	140
厚 岸	15	9	99	44	55
真 龍	23	11	169	95	74
太 田	9	5	24	13	11
高 知	0	0	0	0	0

資料：総務課

【中学校】

単位：人、学級

令和6年5月1日現在

学 校 名	教 員 数	学 級 数	生 徒 数		
			総 数	男	女
総 数	43	17	170	86	84
厚 岸	15	6	48	19	29
真 龍	18	7	113	65	48
太 田	10	4	9	2	7
高 知	0	0	0	0	0

資料：総務課

【高等学校】

単位：人、学級

令和6年5月1日現在

学 校 名	教 員 数	学 級 数	生 徒 数		
			総 数	男	女
総 数	25	6	76	38	38
厚岸翔洋	25	6	76	38	38

資料：厚岸翔洋高等学校

【幼稚園】

単位：人、学級

令和6年5月1日現在

学 校 名	教 員 数	学 級 数	年 齢 別 園 児 数			
			総 数	3 歳	4 歳	5 歳
総 数	5	4	13	3	2	8
カトリック	4	2	13	3	2	8
さくら	1	2	0	0	0	0

資料：総務課

第13編 衛 生 ・ 清 掃 ・ 医 療

1. 病院事業

単位:床、㎡、人

各年度末現在

年 度	事業創設 年 月 日	病 床 数 (床)					病 院 の 立 地 条 件	建物面積 (㎡)	一日平均患者数 (人)			年 度 末 職 員 数 (年間平均に修正) (人)									
		一 般	結 核	精 神	伝 染	計			入 院	外 来	計	医 師	看 護	薬 剤	事 務	給 食	X 線	臨床検	その他	計	
平成	18	M34.12.18	98	-	-	-	98	不採算地区病院	6,988	71.5	242.8	314.3	6.2	43.6	2.0	9.2	1.0	2.3	3.0	23.3	90.6
	19	M34.12.18	98	-	-	-	98	不採算地区病院	6,988	69.2	256.2	325.4	5.0	41.5	3.0	10.0	1.0	3.0	3.2	22.3	89.0
	20	M34.12.18	98	-	-	-	98	不採算地区病院	6,988	59.2	254.3	313.5	5.3	44.3	3.0	10.0	1.4	3.0	3.0	24.0	94.0
	21	M34.12.18	98	-	-	-	98	不採算地区病院	6,988	52.0	241.6	293.6	5.0	44.3	3.0	10.0	1.0	3.0	3.0	35.5	104.8
	22	M34.12.18	88	-	-	-	88	不採算地区病院	6,988	46.2	213.1	259.3	3.5	43.7	3.0	10.0	1.0	3.0	3.0	35.2	102.4
	23	M34.12.18	88	-	-	-	88	不採算地区病院	6,988	45.9	214.5	260.4	5.0	41.9	3.0	10.0	1.0	3.0	3.0	33.5	100.4
	24	M34.12.18	55	-	-	-	55	不採算地区病院	6,988	42.9	212.0	254.9	4.0	35.3	3.0	10.0	1.0	3.0	3.0	26.0	85.3
	25	M34.12.18	55	-	-	-	55	不採算地区病院	6,988	36.1	203.6	239.7	4.0	35.1	3.0	11.0	1.0	2.8	3.0	25.4	85.3
	26	M34.12.18	55	-	-	-	55	不採算地区病院	6,988	34.0	192.8	226.8	4.4	35.3	3.0	11.0	1.0	3.0	3.0	26.9	87.6
	27	M34.12.18	55	-	-	-	55	不採算地区病院	6,988	37.1	203.0	240.1	5.0	37.1	3.0	11.0	1.0	3.0	3.0	31.2	94.3
	28	M34.12.18	55	-	-	-	55	不採算地区病院	6,988	32.4	204.7	237.1	5.0	36.4	3.0	11.0	2.6	3.0	3.8	31.3	96.1
	29	M34.12.18	55	-	-	-	55	不採算地区病院	6,988	34.3	198.7	233.0	4.6	35.8	4.0	11.0	2.0	3.1	3.0	31.6	95.1
	30	M34.12.18	55	-	-	-	55	不採算地区病院	6,988	27.6	186.1	213.7	4.0	37.1	4.0	11.0	2.0	3.0	2.0	31.3	94.4
令和	元	M34.12.18	55	-	-	-	55	不採算地区病院	6,988	27.8	168.7	196.5	4.0	41.0	4.0	11.0	2.0	3.0	2.8	31.5	99.3
	2	M34.12.18	55	-	-	-	55	不採算地区病院	6,988	30.1	145.2	175.3	4.2	40.0	2.0	10.0	2.0	3.0	4.0	33.6	98.8
	3	M34.12.18	55	-	-	-	55	不採算地区病院	6,988	31.5	152.9	184.4	3.0	39.0	2.0	9.8	1.9	3.0	4.0	36.6	99.3
	4	M34.12.18	55	-	-	-	55	不採算地区病院	6,988	28.0	150.9	178.9	4.0	37.3	2.0	9.0	1.0	2.9	4.0	35.5	95.7
	5	M34.12.18	55	-	-	-	55	不採算地区病院	6,988	32.0	150.1	182.1	4.3	37.1	2.0	9.8	1.0	3.0	3.0	33.0	93.2
	6	M34.12.18	55	-	-	-	55	不採算地区病院	6,988	29.5	134.0	163.5	3.0	35.4	1.0	10.0	1.0	3.0	3.0	30.8	87.2

資料:町立厚岸病院・釧路総合振興局(市町村行政概要)

2. 保健医療従事者

単位:人

令和7年4月1日現在

区 分	医 師	歯 科 医	保 健 師	助 産 師	看 護 師	准看護師	薬剤師	歯科 衛生士	歯科 技工士	診療放射 線X線技師	臨床衛生 検査技師	理学 療法士	臨床工学 技士	管理 栄養士	栄養士
町 立	4	-	7	-	27	8	1	-	-	3	3	4	3	2	-
私 立	-	-	-	-	-	-	-	-	-	-	-	-	-	-	-

資料:保健福祉課

3. 主要死因別死亡者数

単位:人

各年12月31日現在

年	総 数	結 核	悪 性 新 生 物	心 疾 患	高 血 圧 性 疾 患	脳 血 管 疾 患	肺 炎 及 び 気 管 支 炎	老 衰	不慮の事故・ 有 害 作 用	そ の 他
平成 18	127	-	45	21	-	15	7	4	7	28
19	113	1	42	15	1	13	4	5	3	29
20	144	-	41	29	1	14	12	4	6	37
21	116	-	46	20	-	10	1	3	5	31
22	142	-	42	35	2	15	4	8	6	30
23	118	-	32	25	-	12	4	9	7	29
24	149	-	51	32	-	8	12	7	2	37
25	151	-	47	33	3	11	10	4	3	40
26	112	-	39	23	1	13	6	4	6	20
27	126	-	43	23	1	8	13	8	7	23
28	113	-	32	15	2	10	8	4	5	37
29	130	-	33	25	2	12	17	3	6	32
30	142	-	32	21	-	20	15	12	6	36
令和 元	136	1	37	15	2	13	10	6	3	49
2	128	-	33	21	4	9	16	9	2	34
3	133	-	37	19	2	9	12	21	4	29
4	143	-	25	24	2	9	5	16	4	58
5	136	1	37	28	8	4	4	17	6	31

資料:釧路・根室地域保健情報年報
人口動態統計

4. 衛生施設

単位:件 令和7年4月1日現在

区 分	火 葬 場	墓地・霊園
町 立	1	13
私 立	0	13

資料:環境林務課

5. ごみ処理の状況

単位:人、t 各年度末現在

年 度	対 象 人 口	ご み 排 出 量
平成 18	11,517	5,552
19	11,219	5,053
20	11,014	4,661
21	10,894	4,334
22	10,654	4,552
23	10,510	4,361
24	10,364	4,291
25	10,226	4,015
26	10,100	3,921
27	9,907	3,802
28	9,741	3,756
29	9,524	3,710
30	9,265	3,673
令和 元	9,151	3,629
2	8,951	3,291
3	8,702	3,273
4	8,484	3,250
5	8,273	3,141
6	8,083	2,994

資料:環境林務課

6. し尿処理の状況

単位:人、kl 各年度末現在

年 度	対 象 人 口	汲 取 量
平成 18	6,746	8,144
19	5,829	7,260
20	5,214	6,407
21	5,493	6,350
22	5,216	6,162
23	5,023	5,791
24	4,765	5,797
25	4,079	5,789
26	4,016	5,394
27	3,618	5,095
28	3,375	4,872
29	3,206	4,722
30	2,905	4,525
令和 元	3,066	4,619
2	2,906	4,473
3	2,711	4,433
4	2,560	4,190
5	2,399	4,013
6	2,270	3,806

資料:環境林務課

注1) 対象人口は住民基本台帳人口から下水道人口
と浄化槽人口を引いたもの

7. 公共下水道の状況

単位:人、ha、%、m、m³

各年度末現在

年 度	行政区域 内人口 (年度末)	供用開始 区域人口	普及率 (B/A)%	水洗化 人口	水洗化率 (C/B)%	計画面積 (D)	整備面積 (E)	整備率 (E/D)%	年間 総汚水量 (千m ³)	年間総 有収水量 (千m ³)	有収率 (G/F)%	現 在 施 設 の 状 況			
												汚 水 管 長 延	終 末 処 理 場 処 理 能 力	湖 南 中 継 ポンプ 場 送水能力	湖 北 中 継 ポンプ 場 送水能力
	(A)	(B)	(B/A)%	(C)	(C/B)%	(D)	(E)	(E/D)%	(F)	(G)	(G/F)%	(m)	(m ³ /日)	(m ³ /分)	(m ³ /分)
平成 18	11,602	6,915	59.6	4,018	58.1	595	248.7	41.8	389.3	322.9	82.9	49,143.87	2,600	1.6	2.9
19	11,303	7,052	62.4	4,670	66.2	595	251.0	42.2	417.2	360.2	86.3	49,838.10	3,420	1.6	2.9
20	11,014	7,085	64.3	4,912	69.3	595	258.9	43.5	432.7	378.9	87.6	51,197.59	3,420	1.6	2.9
21	10,894	7,112	65.3	4,849	68.2	595	267.1	44.9	512.4	403.4	78.7	51,944.44	3,420	1.6	2.9
22	10,654	7,241	68.0	5,122	70.7	563	274.3	48.7	520.3	434.7	83.5	52,481.12	3,272	1.6	2.9
23	10,510	7,233	68.8	5,170	71.5	563	286.0	50.8	508.4	448.0	88.1	53,989.27	3,272	2.3	2.9
24	10,364	7,200	69.5	5,204	72.3	563	298.1	52.9	539.5	442.7	82.1	55,976.08	3,272	2.3	2.9
25	10,226	7,394	72.3	5,273	71.3	563	305.4	54.2	571.4	444.3	77.8	57,520.74	3,272	2.3	2.9
26	10,100	7,515	74.4	5,462	72.7	563	314.6	55.9	576.9	448.4	77.7	59,020.00	3,272	2.3	2.9
27	9,907	7,474	75.4	5,589	74.8	563	317.6	56.4	561.6	470.6	83.8	59,443.16	3,272	2.3	2.9
28	9,741	7,365	75.6	5,643	76.6	535	317.6	59.4	603.3	476.0	78.9	59,878.02	3,257	2.5	2.0
29	9,524	7,241	76.0	5,641	77.9	535	317.6	59.4	592.8	491.0	82.8	60,178.43	3,257	2.5	2.0
30	9,265	7,061	76.2	5,562	78.8	535	327.8	61.3	607.4	481.4	79.3	60,926.72	3,257	2.5	2.0
令和 元	9,151	7,032	76.8	5,614	79.8	535	329.1	61.5	625.4	486.0	77.7	61,250.95	3,257	2.4	1.9
2	8,951	6,894	77.0	5,568	80.8	535	329.1	61.5	626.5	504.3	80.5	61,365.95	3,257	2.4	1.9
3	8,702	6,697	77.0	5,513	82.3	535	330.4	61.8	646.6	493.2	76.3	61,556.95	3,257	2.4	1.9
4	8,484	6,568	77.4	5,468	83.3	535	332.7	62.2	629.2	480.0	76.3	61,969.95	3,257	2.4	1.9
5	8,273	6,401	77.4	5,373	83.9	535	334.1	62.5	583.6	478.4	82.0	62,169.95	3,257	2.4	1.9
6	8,083	6,253	77.4	5,269	84.3	535	336.5	62.9	601.7	475.3	79.0	62,295.95	3,257	2.4	1.9

資料:水道課

第14編 社 会 福 祉

1. 生活保護の状況

単位:戸、人、千円

各年度末現在

年 度	被保護世帯	被保護人員	扶 助 別 扶 助 費							1ヶ月1人 当たり扶助費
			総 額	生 活	住 宅	教 育	介 護	医 療	そ の 他	
平成 18	147	230	304,832	114,941	25,630	2,399	3,707	148,762	9,393	110
19	159	239	334,999	113,959	27,328	2,179	4,698	176,065	10,770	116
20	158	238	343,505	115,550	27,734	2,335	4,864	181,438	11,584	120
21	186	310	427,503	115,708	30,114	2,864	7,343	261,172	10,302	115
22	194	315	195,898	134,429	34,496	3,513	10,840	2,078	10,542	52
23	193	309	177,723	127,106	33,080	2,875	245	2,153	12,264	48
24	195	279	159,425	120,605	31,519	3,213	12	1,406	2,670	48
25	196	280	159,507	114,880	30,882	2,462	52	1,818	9,413	47
26	182	253	160,989	115,828	31,071	2,509	37	1,355	10,189	53
27	176	244	152,828	109,229	31,509	1,640	51	2,056	8,343	52
28	176	238	150,211	109,784	32,400	1,668	38	1,653	4,668	53
29	184	232	151,142	54
30	181	228	149,622	55
令和 元	169	202	141,756	59
2	165	192	129,826	56
3	142	175	113,016	53
4	138	175	101,725	48
5	141	178	105,921	49
6	134	175	100,961	48

資料:保健福祉課、釧路総合振興局(社会福祉概要)

注1) 平成12年度から介護扶助開始

注2) 平成19年度は概数値である

注3) 平成22年度から医療扶助は診療報酬を含まない額である

注4) 平成23年度から介護扶助は介護報酬を含まない額である

注5) 平成29年度から扶助別扶助額費の内訳不詳

2. 老人保健の状況

単位:人、千円

年 度	被 保 険 者 数	医 療 給 付 費		医 療 支 給 費	
		件 数	金 額	件 数	金 額
平成 15	1,713	49,738	1,330,432	2,562	18,992
16	1,642	45,602	1,248,952	2,487	17,821
17	1,568	42,811	1,211,628	2,018	14,837
18	1,511	40,533	1,119,957	2,014	15,840
19	1,467	38,130	1,059,320	1,909	15,946
20	0	3,339	107,386	493	4,601
21	0	0	△ 4	0	0
22	0	1	1,182	0	0

資料:町民課、老人保健医療費交付金実績報告書

注1) 金額については、一部負担を除いたものである

注2) 被保険者数は各年度末現在の数値である

注3) 平成15年度以降の医療支給費の増は医療制度改革(高額医療費の発生)によるものである

注4) 端数千円未満四捨五入

注5) 平成20年4月1日から後期高齢者医療制度へ移行

注6) 平成20年度の医療給付費、医療支給費は平成20年3月診療分以前のもの

3. 後期高齢者医療制度の状況

単位:人、千円

年 度	被 保 険 者 数	療 養 給 付 費		療 養 費 等		高 額 療 養 費		高 額 介 護 合 算 療 養 費	
		件 数	金 額	件 数	金 額	件 数	金 額	件 数	金 額
平成 22	1,576	41,598	1,163,385	560	5,146	2,745	41,106	74	1,378
23	1,622	43,939	1,326,313	514	4,671	3,046	52,460	14	267
24	1,660	44,999	1,331,875	545	5,265	3,371	51,550	126	1,666
25	1,676	45,704	1,373,055	466	4,191	3,582	56,077	112	1,305
26	1,685	44,797	1,359,645	522	5,184	3,695	58,107	88	1,052
27	1,717	45,238	1,360,303	507	4,927	3,737	55,305	90	1,220
28	1,767	45,997	1,339,949	523	4,963	3,428	55,412	118	1,477
29	1,754	46,807	1,488,052	505	5,658	3,674	69,337	105	1,971
30	1,739	45,579	1,361,434	499	5,371	3,099	52,517	22	321
令和 元	1,715	44,694	1,280,874	494	4,733	2,955	48,859	103	1,543
2	1,678	40,783	1,323,605	367	3,479	2,969	58,330	108	1,553
3	1,684	40,843	1,273,066	343	3,656	2,840	50,695	95	1,096
4	1,729	42,106	1,344,356	324	3,133	3,292	66,788	90	1,114
5	1,727	43,548	1,368,721	319	3,133	3,984	73,361	103	1,541
6	1,721	43,301	1,365,345	326	2,846	4,026	77,686	105	1,575

資料:北海道後期高齢者医療費統計データ

注1) 金額については、受診者負担分を除く保険者負担分である

注2) 被保険者数は年度末現在の数値である

注3) 端数千円未満四捨五入

4. 保育所の状況

単位:ヶ所、人

令和7年4月1日現在

区 分	保 育 所 数	児 童 数	職 員 数
認 可	2	159	21
へ き 地	0	0	0

資料:保健福祉課

5. 介護保険施設等の状況

令和7年4月1日現在

施設名	特別養護老人ホーム心和園	特別養護老人ホーム心和園	特別養護老人ホーム心和園	在宅老人デイサービスセンター	厚岸町介護老人保健施設
運営主体	厚岸町社会福祉協議会	厚岸町社会福祉協議会	厚岸町社会福祉協議会	厚岸町社会福祉協議会	厚岸町
開設年月日	昭和56年5月1日	平成22年5月1日	平成9年4月1日	平成3年4月23日	平成24年4月1日
規模	定員 50人 居室 2人部屋 3室 4人部屋 11室	定員 18人 居室 1人部屋18室	定員 20人 居室 2人部屋 8室 1人部屋 4室	定員 35人	定員 23人 居室 1人部屋 1室 2人部屋 1室 4人部屋 5室
摘要	介護老人福祉施設	地域密着型介護老人福祉施設(個室) ※平成26年4月1日指定	短期入所生活介護(ショートステイ) 予防短期入所生活介護(Ⅱ) ※平成22年 10床増床	生きがい活動支援通所事業 通所介護(デイサービス) 第一号通所事業	短期入所療養介護(ショートステイ) 予防短期入所療養介護(Ⅱ) 通所リハビリテーション(デイケア) 予防通所リハビリテーション(Ⅱ) 介護老人保健施設

施設名	デイサービスセンターあやめ	デイケアセンターさくら	グループホームすずらん・らいらつく	グループホームらべんだあ・なでしこ
運営主体	医療法人社団田中医院	医療法人社団田中医院	医療法人社団田中医院	医療法人社団田中医院
開設年月日	平成15年2月1日	平成18年4月12日	平成15年9月1日	平成17年9月15日
規模	定員 40人	定員 44人	定員 18人/通所定員 3人 2ユニット(個室18室)	定員 18人/通所定員 6人 2ユニット(個室18室) ※平成24年9月増床
摘要	通所介護(デイサービス) 第一号通所事業	通所リハビリテーション(デイケア) 予防通所リハビリテーション(Ⅱ)	【地域密着型介護サービス】 認知症対応型共同生活介護 認知症対応型通所介護 【地域密着型介護予防サービス】 予防認知症対応型共同生活介護 予防認知症対応型通所介護	【地域密着型介護サービス】 認知症対応型共同生活介護 認知症対応型通所介護 【地域密着型介護予防サービス】 予防認知症対応型共同生活介護 予防認知症対応型通所介護

【介護に関する総合相談窓口】

事業所名	厚岸町地域包括支援センター
運営主体	厚岸町
摘要	総合相談・包括的支援事業

【要介護認定者への居宅介護支援(ケアプラン)を担当できる事業所】

事業所名	厚岸町社会福祉協議会 指定居宅介護支援事業所	厚岸居宅介護支援センター あやめ	ケアセンターHORI有限公司 指定居宅介護支援事業所	合同会社KT ケアプランセンターなごみ
運営主体	厚岸町社会福祉協議会	医療法人社団田中医院	ケアセンターHORI有限公司	上記と同じ
摘要	居宅介護支援サービス計画 介護予防サービス計画	居宅介護支援サービス計画 (委託)介護予防サービス計画	居宅介護支援サービス計画 (委託)介護予防サービス計画	居宅介護支援サービス計画 (委託)介護予防サービス計画

資料:保健福祉課

6. 要介護（支援）認定者の状況

単位：人

各年度9月末現在

年 度	総 数	要 支 援 (要支援1)	要 支 援 2	要 介 護 1	要 介 護 2	要 介 護 3	要 介 護 4	要 介 護 5
平成 18	514	26	26	125	108	88	81	60
19	526	28	31	84	132	94	90	67
20	523	28	31	84	131	93	89	67
21	517	25	36	90	121	99	84	62
22	535	51	34	103	124	78	83	62
23	548	72	46	106	111	71	73	69
24	572	68	70	102	121	71	80	60
25	572	62	69	105	114	76	86	60
26	596	63	70	110	122	87	87	57
27	620	75	83	109	116	98	80	59
28	648	96	67	144	104	101	82	54
29	659	95	73	146	106	89	88	62
30	674	108	80	159	97	93	84	53
令和 元	682	120	74	173	98	92	66	59
2	720	128	79	185	114	90	66	58
3	738	136	85	158	121	102	77	59
4	746	138	87	174	126	98	72	51
5	729	122	80	191	115	84	85	52
6	721	126	67	188	134	80	74	52

資料：保健福祉課

7. 身体障害者手帳交付状況

単位:人

各年度3月末現在

年 度	総 数	肢 体 不 自 由	視 覚 障 害	聴 覚 障 害	言 語 障 害	内 部 障 害
平成 18	620	370	32	69	4	145
19	621	376	29	67	3	146
20	613	368	27	64	1	153
21	609	368	24	66	0	151
22	599	364	24	62	1	148
23	598	367	24	58	1	148
24	605	376	23	55	1	150
25	619	392	24	53	2	148
26	617	387	21	52	2	155
27	598	374	23	46	2	153
28	575	357	19	41	2	156
29	565	348	18	38	2	159
30	529	326	15	36	2	150
令和 元	513	305	15	38	2	153
2	500	293	14	39	2	152
3	489	284	14	35	2	154
4	476	274	11	36	3	152
5	451	279	9	32	12	119
6	364	204	7	29	3	121

資料:保健福祉課

8. 国民年金

8- (1) 国民年金給付状況

単位: 件、円

各年度末現在

年 度	区 分	総 数	老 年 給 付					障 害 給 付				遺 族 給 付			
			老齢基礎年金	老 齢 年 金	5 年 年 金	通算老齢年金	小 計	障害基礎年金 (法第30条1～3)	障害基礎年金 (法第30条の4、 附則第25条)	障 害 年 金	小 計	遺族基礎年金 (法第37条)	母 子 ・ 準 母 子 年 金	寡 婦 年 金	小 計
平成18	件 数	3,019	2,212	453	11	132	2,808	84	64	17	165	38	-	8	46
	年金額	1,808,790,400	1,382,147,900	213,494,800	4,505,600	30,001,200	1,630,149,500	74,131,500	56,664,300	14,653,700	145,449,500	29,503,900	-	3,687,500	33,191,400
19	件 数	3,034	2,246	434	10	131	2,821	84	65	17	166	39	-	8	47
	年金額	1,820,855,400	1,403,068,200	204,300,100	4,096,000	29,711,400	1,641,175,700	73,249,800	57,228,500	14,653,700	145,132,000	30,860,200	-	3,687,500	34,547,700
20	件 数	3,049	2,343	359	4	129	2,835	86	65	17	168	39	-	7	46
	年金額	1,850,129,100	1,470,349,100	169,607,400	1,638,400	28,287,500	1,669,882,400	74,150,300	57,426,500	14,653,700	146,230,500	30,860,200	-	3,156,000	34,016,200
21	件 数	3,078	2,410	334	4	124	2,872	86	62	16	164	35	-	7	42
	年金額	1,873,538,300	1,514,011,700	158,506,600	1,638,400	26,749,400	1,700,906,100	74,120,400	54,258,200	13,861,600	142,240,200	27,236,000	-	3,156,000	30,392,000
22	件 数	3,045	2,440	289	3	110	2,842	85	63	15	163	31	-	9	40
	年金額	1,865,390,900	1,535,087,500	135,812,000	1,228,800	24,000,600	1,696,128,900	72,932,300	54,654,300	13,069,500	140,656,100	24,306,300	-	4,299,600	28,605,900
23	件 数	3,095	2,551	250	1	94	2,896	88	63	14	165	26	-	8	34
	年金額	1,908,421,400	1,605,325,000	116,709,300	407,900	19,891,500	1,742,333,700	74,777,400	54,630,700	12,227,800	141,635,900	20,761,200	-	3,690,600	24,451,800
24	件 数	3,124	2,639	213	1	77	2,930	86	63	14	163	24	-	7	31
	年金額	1,939,792,600	1,662,243,600	98,611,900	406,700	16,841,700	1,778,103,900	72,780,300	54,071,300	12,190,600	139,042,200	19,124,500	-	3,522,000	22,646,500
25	件 数	3,133	2,701	179	1	70	2,951	86	59	13	158	19	-	5	24
	年金額	1,950,414,800	1,698,391,000	83,276,700	402,500	15,324,400	1,797,394,600	72,650,300	50,496,100	11,404,100	134,550,500	15,843,800	-	2,625,900	18,469,700
26	件 数	3,158	2,759	152	1	64	2,976	84	58	14	156	21	-	5	26
	年金額	1,945,119,400	1,710,307,900	69,937,200	399,600	13,713,000	1,794,357,700	70,160,800	48,493,200	12,171,600	130,825,600	17,352,000	-	2,584,100	19,936,100
27	件 数	3,180	2,820	125	1	54	3,000	83	63	11	157	20	-	3	23
	年金額	1,992,869,884	1,770,276,184	59,285,200	403,400	11,852,800	1,841,817,584	70,267,300	52,851,300	9,556,100	132,674,700	16,735,800	-	1,641,800	18,377,600
28	件 数	3,215	2,883	110	1	45	3,039	80	64	10	154	19	-	3	22
	年金額	2,025,382,249	1,815,702,059	51,842,634	403,400	9,546,364	1,877,494,457	68,301,750	53,436,850	8,776,125	130,514,725	15,731,200	-	1,641,867	17,373,067
29	件 数	3,300	3,006	93	1	34	3,134	76	68	9	153	11	-	2	13
	年金額	2,068,072,278	1,875,225,238	44,500,813	403,000	7,361,387	1,927,490,438	65,771,900	57,083,725	7,793,000	130,648,625	8,808,100	-	1,125,115	9,933,215
30	件 数	3,295	3,027	74	1	28	3,130	73	67	8	148	15	-	2	17
	年金額	2,068,929,127	1,889,980,743	35,494,745	403,000	5,775,807	1,931,654,295	62,192,375	56,109,600	6,818,875	125,120,850	11,189,201	-	964,790	12,153,991
令和元	件 数	3,267	3,021	59	1	19	3,100	72	68	8	148	16	-	3	19
	年金額	2,064,339,617	1,891,860,823	28,693,794	403,400	3,809,999	1,924,768,016	61,056,350	57,337,350	6,825,875	125,219,575	12,835,300	-	1,516,726	14,352,026
2	件 数	3,266	3,029	51	1	12	3,093	74	71	8	153	18	-	2	20
	年金額	2,074,447,961	1,902,357,901	24,220,671	404,200	2,602,390	1,929,585,162	62,744,950	59,604,625	6,839,875	129,189,450	14,649,200	-	1,024,149	15,673,349
3	件 数	3,260	3,033	39	1	12	3,085	74	73	5	152	21	-	2	23
	年金額	2,069,096,674	1,902,156,658	18,831,541	403,800	2,599,273	1,923,991,272	62,111,025	61,300,650	4,099,725	127,511,400	16,570,901	-	1,023,101	17,594,002
4	件 数	3,226	3,010	28	1	11	3,050	77	73	5	155	20	-	1	21
	年金額	2,046,526,030	1,882,966,601	13,976,567	402,200	2,478,445	1,899,823,813	64,869,250	60,668,400	4,083,450	129,621,100	16,611,399	-	469,718	17,081,117
5	件 数	3,184	2,982	22	1	9	3,014	72	71	5	148	21	-	1	22
	年金額	2,061,466,969	1,904,515,857	11,218,771	409,900	1,882,736	1,918,027,264	60,992,150	60,370,800	4,161,150	125,524,100	17,435,499	-	480,106	17,915,605
6	件 数	3,121	2,935	19	1	6	2,961	64	73	5	142	17	-	1	18
	年金額	2,077,038,363	1,928,376,768	10,045,583	420,800	1,202,773	1,940,045,924	55,267,975	62,796,350	4,271,925	122,336,250	14,163,401	-	492,788	14,656,189

資料: 町民課、釧路社会保険事務所、釧路年金事務所

8－(2)厚生年金、船員保険、国民年金給付状況

単位:件、円

各年度末現在

年 度	合 計		厚 生 年 金		船 員 保 険		国 民 年 金	
	件 数	年 金 額	件 数	年 金 額	件 数	年 金 額	件 数	年 金 額
平成 18	5,135	3,101,347,550	2,096	1,261,560,600	20	30,996,550	3,019	1,808,790,400
19	5,178	3,119,016,250	2,125	1,267,320,200	19	30,840,650	3,034	1,820,855,400
20	5,354	3,192,075,200	2,286	1,311,053,500	19	30,892,600	3,049	1,850,129,100
21	5,476	3,244,211,400	2,380	1,340,444,000	18	30,229,100	3,078	1,873,538,300
22	5,467	3,200,243,300	2,404	1,305,256,000	18	29,596,400	3,045	1,865,390,900
23	5,640	3,288,194,300	2,527	1,350,387,500	18	29,385,400	3,095	1,908,421,400
24	5,721	3,299,641,800	2,582	1,335,974,500	15	23,874,700	3,124	1,939,792,600
25	5,756	3,272,019,300	2,609	1,299,194,200	14	22,410,300	3,133	1,950,414,800
26	5,826	3,274,503,700	2,655	1,309,076,600	13	20,307,700	3,158	1,945,119,400
27	5,905	3,341,105,764	2,713	1,329,395,080	12	18,840,800	3,180	1,992,869,884
28	5,639	3,160,838,179	2,747	1,329,996,013	9	15,140,107	2,883	1,815,702,059
29	6,152	3,410,604,766	2,843	1,327,349,436	9	15,183,052	3,300	2,068,072,278
30	6,143	3,401,676,219	2,840	1,318,910,176	8	13,836,916	3,295	2,068,929,127
令和 元	6,084	3,374,548,569	2,811	1,299,480,134	6	10,728,818	3,267	2,064,339,617
2	6,093	3,369,368,143	2,821	1,284,164,229	6	10,755,953	3,266	2,074,447,961
3	6,080	3,361,622,688	2,814	1,281,751,329	6	10,774,685	3,260	2,069,096,674
4	6,034	3,331,207,604	2,802	1,274,005,458	6	10,676,116	3,226	2,046,526,030
5	6,004	3,370,633,916	2,814	1,298,340,298	6	10,826,649	3,184	2,061,466,969
6	5,896	3,400,940,433	2,771	1,315,975,070	4	7,927,000	3,121	2,077,038,363

資料:町民課、釧路社会保険事務所、釧路年金事務所

8－(3)国民年金の納付、免除の状況

単位:月、%、人

各年度末現在

年 度	対 象 月 数						納 付 月 数						納 付 者 数									免 除 率	
	強制・任意	1/4免除	半額免除	3/4免除	計	対前年比	強制・任意	1/4免除	半額免除	3/4免除	計	対前年比	法定免除	全額免除	1/4免除	半額免除	3/4免除	学生納付特例	納付猶予	計	率	増減	
平成 18	23,870	97.2	14,987	98.2	110	302	23	48	77	65	55	680	25.6	3.4	
19	22,398	180	436	741	23,755	99.5	13,567	43	75	218	13,903	92.8	108	291	10	32	54	57	35	587	23.0	△2.6	
20	22,111	182	197	536	23,026	96.9	13,032	68	37	214	13,351	96.0	112	227	16	12	41	54	28	490	20.9	△2.1	
21	20,617	177	381	515	21,690	94.2	12,317	43	120	218	12,698	95.1	111	257	15	38	43	62	30	556	24.1	3.2	
22	19,865	144	341	588	20,938	96.5	11,980	17	110	203	12,310	96.9	109	240	11	26	47	57	29	519	24.8	0.7	
23	18,923	106	293	661	19,983	95.4	11,443	3	126	205	11,777	95.7	105	249	9	21	53	45	27	509	24.4	△0.4	
24	17,377	175	326	692	18,570	92.9	10,861	21	98	200	11,180	94.9	102	274	13	17	56	57	35	554	27.5	3.1	
25	15,910	155	341	696	17,102	92.1	10,303	52	98	212	10,665	95.4	97	274	15	24	50	60	31	551	29.4	1.9	
26	14,445	166	373	573	15,557	91.0	10,096	27	108	220	10,451	98.0	95	312	10	27	44	61	29	578	32.1	2.7	
27	14,117	143	251	536	15,047	96.7	9,645	30	90	222	9,987	95.6	97	270	9	15	44	14	21	470	28.7	△3.4	
28	13,239	91	148	424	13,902	92.4	9,079	24	57	241	9,401	94.1	97	226	4	9	29	0	33	398	26.4	△2.3	
29	11,750	110	195	460	12,515	90.0	8,179	15	101	289	8,584	91.3	94	221	8	15	38	12	39	427	26.7	0.3	
30	10,673	144	192	414	11,423	91.3	7,733	62	77	238	8,110	94.5	94	206	10	16	28	10	44	408	27.2	0.5	
令和 元	10,928	160	163	327	11,578	92.5	7,758	67	57	173	8,055	93.8	89	213	10	10	26	46	41	435	33.5	6.3	
2	10,421	176	248	394	11,239	98.4	7,565	77	95	208	7,945	98.0	87	229	30	21	12	42	44	465	37.5	4.0	
3	9,586	103	192	371	10,252	89.7	7,304	40	74	281	7,699	94.9	84	202	7	12	29	43	39	416	36.5	3.0	
4	9,137	123	161	382	9,803	95.6	7,209	37	61	271	7,578	98.4	81	218	9	13	27	46	44	438	39.4	△2.9	
5	9,009	156	164	376	9,705	99.0	7,199	94	43	250	7,586	100.1	85	197	11	11	31	34	37	406	37.2	2.2	
6	8,767	99	259	329	9,454	97.4	7,248	70	144	259	7,721	101.8	88	174	8	21	26	42	32	391	37.6	△0.4	

資料: 社会保険事務所、釧路年金事務所

8－(4) 老齡福祉年金給付状況

単位:件、円

各年度末現在

年 度	受給権者数	年 金 額	計		全 部 支 給		一 部 支 給		全部支給停止 件数
			件数	支 給 額	件数	支 給 額	件数	支 給 額	
平成 18	4	1,623,200	4	1,623,200	4	1,623,200	－	－	－
19	4	1,623,200	4	1,623,200	4	1,623,200	－	－	－
20	3	1,217,400	3	1,217,400	3	1,217,400	－	－	－
21	3	1,217,400	3	1,217,400	3	1,217,400	－	－	－
22	3	1,217,400	3	1,217,400	3	1,217,400	－	－	－
23	2	808,400	2	808,400	2	808,400	－	－	－
24	2	805,800	2	805,800	2	805,800	－	－	－
25	1	402,900	1	402,900	1	402,900	－	－	－
26	－	－	－	－	－	－	－	－	－
27	－	－	－	－	－	－	－	－	－
28	－	－	－	－	－	－	－	－	－
29	－	－	－	－	－	－	－	－	－
30	－	－	－	－	－	－	－	－	－
令和 元	－	－	－	－	－	－	－	－	－
2	－	－	－	－	－	－	－	－	－
3	－	－	－	－	－	－	－	－	－
4	－	－	－	－	－	－	－	－	－
5	－	－	－	－	－	－	－	－	－
6	－	－	－	－	－	－	－	－	－

資料: 社会保険事務所、釧路年金事務所

9. 国民健康保険の状況

単位:人、件、千円

各年度末現在

年 度	被 保 険 者 数		療 養 の 給 付 等		療 養 費 等		高額療養費・高額介護合算療養費		そ の 他 の 給 付			
			件 数	金 額	件 数	金 額	件 数	金 額	助 産 費		葬 祭 費	
									件 数	金 額	件 数	金 額
平成 18	一 般	4,370	53,016	779,203	1,073	6,258	730	77,220	32	10,350	99	990
	退 職	561	12,005	189,877	134	875	178	19,148				
19	一 般	4,234	53,874	793,907	1,124	6,861	724	66,343	24	8,400	82	820
	退 職	547	12,583	223,138	151	812	193	15,699				
20	一 般	4,443	61,345	892,375	1,190	6,929	1,057	85,350	16	5,720	27	270
	退 職	126	3,510	56,251	41	197	74	8,141				
21	一 般	4,382	59,075	881,154	1,102	6,740	1,098	89,452	17	6,694	21	210
	退 職	97	2,415	48,552	25	110	84	6,943				
22	一 般	4,241	60,967	944,672	1,141	6,611	1,151	106,115	25	10,406	25	250
	退 職	68	1,705	32,161	33	131	51	4,566				
23	一 般	4,068	59,893	905,092	1,217	6,666	1,068	103,952	24	10,195	16	160
	退 職	54	1,171	12,453	39	132	20	1,189				
24	一 般	3,810	56,431	854,109	1,150	6,197	1,053	95,904	14	5,816	17	170
	退 職	90	1,841	26,232	12	67	35	2,955				
25	一 般	3,639	53,594	833,311	1,012	5,668	1,105	94,504	14	5,850	20	200
	退 職	114	2,423	38,735	13	155	51	4,511				
26	一 般	3,474	51,015	845,216	1,089	6,554	1,143	95,189	19	8,014	16	160
	退 職	108	2,183	33,605	15	108	30	4,663				
27	一 般	3,295	49,475	836,221	911	5,702	1,210	98,949	14	5,808	16	160
	退 職	79	1,741	23,384	7	88	12	1,902				
28	一 般	3,146	48,385	793,166	973	5,302	1,078	105,552	16	6,705	14	140
	退 職	53	1,028	15,834	21	83	13	2,296				
29	一 般	2,975	45,602	767,666	939	5,325	1,047	94,683	15	6,300	9	90
	退 職	21	540	18,204	18	143	37	4,564				
30	一 般	2,873	44,554	753,177	799	4,925	931	96,926	14	5,880	14	400
	退 職	4	170	8,587	1	5	21	2,988				
令和 元	一 般	2,804	43,122	687,712	851	5,273	956	84,576	11	4,604	13	390
	退 職	0	14	98	0	0	0	0				
2	一 般	2,692	40,248	726,463	712	4,427	946	100,769	11	4,604	14	420
	退 職	0	0	0	0	0	0	0				
3	一 般	2,591	41,190	740,097	798	4,158	2,230	114,507	10	4,200	14	420
	退 職	0	0	0	0	0	0	0				
4	一 般	2,478	40,714	680,945	634	3,087	1,726	90,637	7	2,940	13	390
	退 職	0	0	0	0	0	0	0				
5	一 般	2,340	38,952	359,101	611	3,084	1,541	87,972	8	3,840	10	300
	退 職	0	0	0	0	0	0	0				
6	一 般	2,199	36,270	615,565	556	3,307	1,481	81,545	9	4,500	15	450
	退 職	0	0	0	0	0	0	0				

資料:町民課、(国民健康保険事業状況報告書事業年報)

注1) 金額については受診者の負担を除く保険者負担分である

注2) 15年度からは3月～2月の12ヶ月分である

注3) 14年度以降は、老人保健制度の対象となる年齢が70歳以上から75歳以上へと改定されたことにより、18年度までの経過措置で毎年1歳ずつ、国民健康保険の給付を受ける被保険者の範囲が拡大になる

注4) 20年度(H20.4.1～)は、65歳以上74歳以下は一般、退職は64歳以下に変更。75歳以上及び一定の障害があると認められる65歳以上の希望者については、後期高齢者医療制度へ移行

第15編 消 防 ・ 警 察

1. 消防整備状況

単位:台、基

各年4月1日現在

年	水槽付消防ポンプ自動車	消防ポンプ自動車	小型動力ポンプ積載車	小型動力ポンプ	救急車	水難救助車指揮車	消防業務無線(基地局)	消防業務無線(移動)	消火栓	防火水槽	大型水槽車(10t)水積載	人員搬送車(マイクロバス)
平成 18	2	6	7	13	2	3	1	36	141	68	1	1
19	2	6	7	13	2	3	1	36	142	69	1	1
20	2	6	7	13	2	3	1	37	144	69	1	1
21	2	6	7	13	2	3	1	37	144	69	1	1
22	3	6	7	13	2	3	1	37	145	79	1	1
23	3	6	7	13	2	3	1	37	146	79	1	1
24	3	6	7	13	2	3	1	37	147	79	1	1
25	3	6	7	13	2	3	1	37	148	79	1	1
26	3	6	7	13	2	3	1	36	149	79	1	1
27	3	6	7	16	2	3	1	36	150	79	1	1
28	3	6	7	16	3	3	1	38	150	79	1	1
29	3	6	7	16	3	3	1	38	150	79	1	1
30	2	7	7	16	3	2	1	38	152	79	1	1
令和 元	2	7	7	14	3	3	1	38	153	79	1	1
2	2	7	7	16	3	3	1	38	153	79	1	1
3	2	7	7	16	3	3	1	38	153	79	1	1
4	2	7	7	16	3	2	1	37	153	78	1	1
5	2	7	7	17	3	3	1	37	153	78	1	1
6	2	7	7	17	3	3	1	37	153	78	1	1

資料:厚岸消防署

2. 火災発生状況

単位:㎡、a、千円、件

各年1月～12月

年	焼 失 面 積		損 害	出 火 原 因 別 発 生 件 数													
	建 物 （㎡）	林 野（a）	見 積 額 （千 円）	総 数	タ バ コ	風 か	呂 ど	コ ン ロ	煙 突	子 火	供 遊 の び	溶 接 機	電 気 機 器	花 火	不 明	そ の 他	
平成 18	19	1	518	5	1	-	-	1	-	-	2	-	-	-	1	-	
19	67	0	3,066	2	1	-	-	-	-	-	1	-	-	-	-	-	
20	29	-	4,211	5	-	-	-	-	-	-	-	-	1	-	2	2	
21	81	20	5,312	10	3	-	-	1	-	-	-	-	-	-	-	6	
22	17	-	591	4	1	-	-	-	-	-	1	-	-	-	-	2	
23	123	-	11,303	5	-	-	-	-	-	-	-	-	-	-	2	3	
24	0	-	794	4	-	-	-	-	-	-	-	-	-	-	-	4	
25	224	3	10,926	9	-	-	-	-	-	-	-	-	2	-	3	4	
26	119	0	5,761	3	-	-	-	-	-	-	-	-	-	-	2	1	
27	24	-	681	4	-	-	-	-	-	-	-	-	-	-	2	2	
28	306	-	28,150	7	-	-	-	-	-	-	-	-	1	-	1	5	
29	44	-	3,815	5	-	-	-	-	-	-	-	-	-	-	1	4	
30	331	-	7,336	4	-	-	-	-	-	-	-	-	1	-	2	1	
令和 元	20	-	16,943	4	-	-	-	-	-	-	-	-	1	-	1	2	
2	224	-	6,468	3	-	-	-	-	-	-	-	-	-	-	-	3	
3	0	21	101	4	-	-	-	-	-	-	-	-	-	-	-	4	
4	290	-	41,258	3	-	-	-	-	-	-	-	-	1	-	1	1	
5	17	-	198	3	-	-	-	-	-	-	1	-	-	-	1	1	
6	0	-	40	2	-	-	-	-	-	-	-	-	1	-	1	-	

資料:厚岸消防署

3. 救急活動の状況

単位:件、人

各年1月～12月

年	出 動 件 数	搬 送 人 員	事 故 別 出 動 件 数							
			急 病	交 通	労 働 災 害	運 動 競 技	一 般 負 傷	自 損 行 為	加 害 ・ 水 難	そ の 他
平成 18	476	458	219	44	4	2	54	2	2	149
19	434	428	217	40	1	1	47	3	2	123
20	446	443	214	36	4	2	39	8	3	140
21	409	403	192	32	4	－	53	5	5	118
22	417	398	223	19	4	－	55	6	4	106
23	408	393	211	30	4	2	42	6	2	111
24	420	399	223	29	4	4	39	4	1	116
25	447	421	229	25	2	1	56	6	5	123
26	385	359	204	12	5	1	46	5	2	110
27	377	363	188	23	5	－	49	2	5	105
28	433	421	230	29	1	3	44	5	1	120
29	484	466	260	41	3	－	53	－	5	122
30	458	438	257	20	2	－	57	5	4	113
令和 元	446	431	233	32	2	－	43	2	1	133
2	419	395	238	28	1	2	60	2	1	87
3	421	391	229	24	6	0	79	0	0	83
4	481	458	291	30	2	0	68	3	2	85
5	482	455	288	34	3	－	70	1	－	86
6	478	446	295	28	4	－	67	5	2	77

資料:厚岸消防署

4. 消防組織・団員

単位:人

令和7年4月1日現在

消防本部	厚岸消防署	厚岸消防団					
		総数	団本部	第1分団	第2分団	第3分団	第4分団
8	28	160	22	55	47	14	22

資料:厚岸消防署

単位:人

令和7年4月1日現在

総数	団長	副団長	分団長	副分団長	部長	班長	団員
160	1	3	4	4	22	32	94

資料:厚岸消防署

5. 交通事故の状況

単位:件、人

各年1月～12月

年	発 生 件 数				負 傷 者	死 者
	総 数	歩 行 者	車両相互	車両単独		
平成18	37	4	25	8	45	3
19	34	2	29	3	48	-
20	20	2	17	1	30	1
21	20	4	13	3	26	-
22	8	-	8	-	8	-
23	11	2	7	2	12	4
24	15	3	12	-	17	1
25	11	-	10	1	10	1
26	4	-	4	-	5	-
27	11	-	11	-	13	1
28	8	-	8	-	11	-
29	17	2	13	2	24	1
30	8	3	4	1	8	-
令和元	8	1	7	0	12	0
2	3	1	2	0	6	0
3	1	0	1	0	2	0
4	8	0	7	1	12	1
5	12	2	8	1	15	1
6	11	2	7	2	13	1

資料:厚岸警察署

注1) 令和5年の交通事故発生件数の合計が一致しないのは、総数に車と自転車の事故1件を含めているため

6. 犯罪発生状況

単位:件、人

各年1月～12月

年	窃 盗 犯		粗 暴 犯		知 能 犯		凶 悪 犯		その他の刑法犯	
	発 生	検 挙	発 生	検 挙	発 生	検 挙	発 生	検 挙	発 生	検 挙
平成18	33	9	2	2	3	1	1	1	7	1
19	21	8	1	1	3	2	1	1	3	-
20	35	-	1	1	3	3	-	-	2	1
21	31	15	2	2	1	-	-	-	-	1
22	27	4	5	4	-	-	-	-	8	1
23	14	1	1	1	1	-	1	1	1	-
24	30	12	5	7	1	1	1	-	8	1
25	35	15	4	1	3	1	1	1	5	1
26	17	3	5	5	3	1	2	1	10	-
27	15	1	1	1	1	1	1	2	5	3
28	16	8	4	3	-	1	-	-	9	1
29	11	15	5	6	1	1	1	1	2	3
30	11	3	4	4	-	-	-	-	6	4
令和元	18	7	4	4	-	-	-	-	3	2
2	6	6	4	4	-	-	-	-	5	3
3	8	7	5	5	0	0	0	0	0	0
4	5	3	1	1	2	2	0	0	1	1
5	11	3	4	3	0	0	0	0	0	0
6	7	7	2	2	1	1	0	0	5	2

資料:厚岸警察署

7. 釧路東部消防組合の決算の状況

単位:千円

年 度	歳入総額 (A)	歳出総額 (B)	差引額 (A-B) (C)	翌年度へ繰越 すべき財源 (D)	実質収支 (C-D) (E)	単年度収支 (F)	積立金 (G)	繰上償還金 (H)	積立金とり くずし額 (I)	実質単年度収支 (F+G+H-I) (J)
平成 18	1,879,664	1,874,448	5,216	-	5,216	△ 2,246	-	-	-	△ 2,246
19	1,157,398	1,150,170	7,228	-	7,228	2,012	-	-	-	2,012
20	1,206,859	1,183,210	23,649	14,073	9,576	2,348	-	-	-	2,348
21	1,263,252	1,258,407	4,845	-	4,845	△ 4,731	-	-	-	△ 4,731
22	1,288,906	1,241,290	47,616	40,214	7,402	2,557	-	-	-	2,557
23	1,308,671	1,296,513	12,158	-	12,158	4,756	-	-	-	4,756
24	1,188,499	1,174,407	14,092	7,645	6,447	△ 5,711	-	-	-	△ 5,711
25	1,703,079	1,691,886	11,193	-	11,193	4,746	-	-	-	4,746
26	1,157,419	1,145,856	11,563	-	11,563	370	-	-	-	370
27	1,267,192	1,254,000	13,192	-	13,192	1,629	-	-	-	1,629
28	1,955,313	1,940,177	15,136	837,736	△ 822,600	△ 835,792	-	-	-	△ 835,792
29	2,059,208	2,050,753	8,455	-	8,455	831,055	-	-	-	831,055
30	1,238,470	1,230,155	8,315	17,885	△ 9,570	△ 18,025	-	-	-	△ 18,025
令和 元	1,463,021	1,451,508	11,513	-	11,513	21,083	-	-	-	21,083
2	1,630,049	1,609,845	20,204	46,205	△ 26,001	△ 37,514	-	-	-	△ 37,514
3	1,300,913	1,282,262	18,651	-	18,651	44,652	-	-	-	44,652
4	1,328,753	1,308,891	19,861	-	19,861	1,210	-	-	-	1,210
5	1,311,253	1,287,947	23,306	-	23,306	3,445	-	-	-	3,445

資料:釧路東部消防組合、釧路総合振興局(市町村行財政概要)

第16編 行 財 政

1. 町 財 政

1－(1) 会計別決算

単位:千円

年 度		一般会計	特 別 会 計										企 業 会 計					
			国 民 健康保険	簡易水道 事業	老人保健 事業	下 水 道 事業	介護保険	介護サー ビス事業	特別養護 老人ホーム	きのこ菌床 センター事業	後期高齢 者 医 療	介護老人 保健施設	水道事業	収 益 の 取 支	資 本 の 取 支	病院事業	収 益 の 取 支	資 本 の 取 支
平成 16	歳入	9,133,829	1,513,263	36,688	1,286,854	701,807	722,391	309,340	-	-	-	-	365,548	244,388	121,160	1,291,896	1,167,349	124,547
	歳出	8,988,242	1,665,143	36,688	1,286,854	701,693	706,312	309,340	-	-	-	-	429,800	239,544	190,256	1,662,440	1,537,893	124,547
17	歳入	8,908,046	1,737,343	28,558	1,247,653	661,841	753,291	280,172	-	-	-	-	315,953	241,777	74,176	1,248,608	1,125,173	123,435
	歳出	8,701,324	1,870,533	28,558	1,247,653	661,841	731,675	280,172	-	-	-	-	378,366	234,482	143,884	1,496,642	1,373,207	123,435
18	歳入	9,224,311	1,804,061	26,767	1,145,736	1,971,509	788,008	281,736	-	-	-	-	326,774	241,568	85,206	1,417,509	1,308,376	109,133
	歳出	9,088,410	1,816,107	26,767	1,145,736	1,971,509	778,073	281,736	-	-	-	-	388,664	237,297	151,367	1,387,563	1,277,430	110,133
19	歳入	8,396,728	1,872,684	71,575	1,096,552	606,106	824,068	289,730	-	-	-	-	306,267	237,046	69,221	1,473,696	1,338,745	134,951
	歳出	8,185,980	1,872,684	71,575	1,096,552	606,106	806,524	289,730	-	-	-	-	380,612	233,923	146,689	1,412,581	1,277,630	134,951
20	歳入	8,488,033	1,683,462	48,329	127,496	603,384	855,154	318,596	-	-	99,741	-	387,689	227,643	160,046	1,448,766	1,284,959	163,807
	歳出	7,833,140	1,618,237	48,329	113,687	603,384	808,126	318,596	-	-	99,317	-	493,509	242,055	251,454	1,440,918	1,277,061	163,857
21	歳入	9,429,842	1,749,855	46,350	14,129	693,646	874,997	332,951	-	-	102,350	-	310,119	219,651	90,468	1,451,087	1,281,712	169,375
	歳出	8,954,578	1,648,808	46,350	5,164	693,646	857,659	332,951	-	-	102,052	-	430,033	237,130	192,903	1,447,378	1,278,003	169,375
22	歳入	11,605,618	1,733,706	51,234	9,739	674,058	893,796	432,061	-	-	108,966	-	260,811	213,771	47,040	1,455,972	1,310,909	145,063
	歳出	11,120,476	1,677,936	51,234	9,739	674,058	873,171	432,061	-	-	108,798	-	392,553	233,554	158,999	1,432,758	1,287,695	145,063
23	歳入	10,166,640	1,636,721	57,714	-	709,634	896,811	473,151	-	-	111,746	-	272,773	209,398	63,375	1,390,609	1,261,899	128,710
	歳出	9,609,457	1,611,760	57,714	-	709,634	878,165	473,151	-	-	111,270	-	428,235	236,332	191,903	1,414,023	1,285,313	128,710
24	歳入	9,060,182	1,585,490	56,387	-	713,267	929,576	470,302	-	-	118,928	69,801	286,299	245,545	40,754	1,284,273	1,157,273	127,000
	歳出	8,591,612	1,585,490	56,387	-	713,267	900,227	407,302	-	-	118,694	68,490	408,775	241,429	167,346	1,280,495	1,153,495	127,000
25	歳入	9,264,390	1,578,674	71,962	-	747,663	987,442	456,935	-	-	118,754	88,583	400,446	241,519	158,927	1,215,763	1,127,121	88,642
	歳出	8,884,915	1,556,533	70,499	-	747,663	957,781	456,935	-	-	118,122	77,416	521,972	234,762	287,210	1,251,510	1,124,238	127,272
26	歳入	9,980,808	1,566,213	106,197	-	731,389	1,067,202	-	-	-	126,087	85,501	687,355	260,464	426,891	1,268,775	1,151,750	117,025
	歳出	9,497,591	1,566,213	102,783	-	731,389	1,035,344	-	-	-	125,641	72,366	792,483	248,573	543,910	1,619,019	1,448,664	170,355

資料:総合政策課、水道課、町立厚岸病院

注1) 繰越明許費繰越額を含む。

1－(1) 会計別決算(つづき)

単位:千円

年 度		一般会計	特 別 会 計										企 業 会 計										
			国 民 健 康 保 険	簡 易 水 道 事 業	老 人 保 健	下 水 道 業	介 護 保 険	介 護 サ ー ビ ス 事 業	特 別 養 護 老 人 ホ ー ム	き の こ 菌 床 セ ン タ ー 事 業	後 期 高 齢 者 医 療	介 護 老 人 保 健 施 設	水 道 事 業	収 入	益 の 支 出	資 本 の 支 出	下 水 道 業	収 入	益 の 支 出	資 本 の 支 出	病 院 事 業	収 入	益 の 支 出
平成 27	歳入	9,261,305	1,746,754	72,999	-	940,189	1,003,073	-	-	-	126,826	94,343	280,221	261,667	18,554		280,221	261,667	18,554		1,441,460	1,214,144	227,316
	歳出	8,762,794	1,746,754	67,005	-	940,189	978,591	-	-	-	126,245	77,007	404,887	260,308	144,579		404,887	260,308	144,579		1,399,623	1,172,307	227,316
28	歳入	11,887,447	1,679,735	77,083	-	1,093,166	1,048,123	-	-	-	132,956	99,580	291,922	264,892	27,030		291,922	264,892	27,030		1,405,002	1,236,670	168,332
	歳出	11,434,840	1,668,299	77,083	-	1,093,110	1,011,358	-	-	-	132,498	74,338	400,510	265,500	135,010		400,510	265,500	135,010		1,369,180	1,200,848	168,332
29	歳入	10,265,680	1,654,045	75,461	-	774,067	1,051,912	-	-	-	136,518	100,918	292,740	289,340	3,400		292,740	289,340	3,400		1,445,854	1,264,908	180,946
	歳出	9,702,422	1,649,255	75,461	-	774,067	1,015,319	-	-	-	135,852	98,290	393,426	258,218	135,208		393,426	258,218	135,208		1,400,736	1,219,790	180,946
30	歳入	10,469,400	1,432,807	88,346	-	701,451	1,069,284	-	-	-	142,748	88,631	315,021	289,794	25,227		315,021	289,794	25,227		1,434,153	1,239,851	194,302
	歳出	9,963,844	1,412,833	88,346	-	701,451	1,035,880	-	-	-	142,244	83,406	421,665	249,779	171,886		421,665	249,779	171,886		1,390,519	1,196,217	194,302
令和 元	歳入	12,539,751	1,340,352	102,083	-	557,175	1,067,702	-	-	-	141,887	83,339	316,991	278,845	38,146		316,991	278,845	38,146		1,384,808	1,201,260	183,548
	歳出	12,121,468	1,322,556	102,083	-	557,175	1,067,702	-	-	-	140,991	80,783	474,579	265,048	209,531		474,579	265,048	209,531		1,369,023	1,183,256	185,767
2	歳入	13,137,174	1,413,712	81,514	-	654,409	1,102,979	-	-	-	146,058	89,959	325,253	273,310	51,943		325,253	273,310	51,943		1,395,750	1,203,699	192,051
	歳出	12,649,935	1,367,344	81,514	-	654,409	1,065,417	-	-	-	145,182	86,114	446,237	264,128	182,109		446,237	264,128	182,109		1,403,355	1,211,304	192,051
3	歳入	12,368,321	1,463,512	94,293	-	723,111	1,145,922	-	-	-	152,386	107,811	328,572	265,345	63,227		328,572	265,345	63,227		1,474,176	1,284,879	189,297
	歳出	11,752,159	1,442,504	94,293	-	723,011	1,102,157	-	-	-	150,012	104,695	486,895	270,167	216,728		486,895	270,167	216,728		1,483,614	1,294,317	189,297
4	歳入	12,069,237	1,322,383	117,346	-	864,100	1,159,804	-	-	-	154,508	88,215	378,377	289,526	88,851		378,377	289,526	88,851		1,545,972	1,318,440	227,532
	歳出	11,422,507	1,309,457	116,327	-	859,285	1,131,542	-	-	-	154,038	84,980	502,398	265,651	236,747		502,398	265,651	236,747		1,524,817	1,297,285	227,532
5	歳入	12,414,010	1,284,464	150,998	-	661,871	1,150,230	-	-	-	162,720	86,097	394,914	315,077	79,837		394,914	315,077	79,837		1,595,844	1,332,910	262,934
	歳出	11,690,973	1,277,102	152,017	-	661,871	1,119,463	-	-	-	161,831	86,057	510,191	270,115	240,076		510,191	270,115	240,076		1,567,947	1,305,013	262,934
6	歳入	13,963,307	1,204,158	116,080	-	-	1,148,293	-	-	-	170,860	95,616	421,448	304,595	116,853		954,106	515,414	438,692		1,500,393	1,291,251	209,142
	歳出	13,549,575	1,198,716	116,080	-	-	1,121,436	-	-	-	169,508	92,062	535,421	271,245	264,176		1,103,043	506,092	596,951		1,480,388	1,271,246	209,142

資料:総合政策課、水道課、町立厚岸病院

注1) 繰越明許費繰越額を含む。

1－(2) 主要財政指標

単位:千円、%

年 度	市町村 類 型	財 政 力 指 数		経常収支 比 率	経常一般 財源比率	実質収支 比 率	公 債 費 比 率	起債制限 比 率	債務負担 行為比率	健 全 化 判 断 比 率				標 準 財 政 規 模	標 準 税 収 入 額 等
		単 年 度	3ヶ年平均							実質赤字 比 率	連結実質 赤字比率	実質公債 費 比 率	将来負担 比 率		
平成16	Ⅲ－1	23.9	23.1	88.5	107.9	0.1	21.4	15.1	1.0					4,852,529	1,403,803
17	Ⅲ－1	23.7	23.5	89.7	106.8	4.2	19.7	14.8	0.9					4,806,201	1,365,971
18	Ⅲ－0	24.8	24.1	89.9	100.7	2.9	16.4	13.6	1.5					4,674,684	1,380,446
19	Ⅲ－0	24.7	24.4	88.2	100.6	4.3	17.0	12.6	1.8	△ 4.3	△ 6.9	16.4	184.0	4,868,887	1,369,009
20	Ⅲ－0	23.6	24.4	87.7	100.2	7.8	15.3	11.5	1.5	△ 7.5	△ 13.9	△ 15.6	183.9	4,912,222	1,327,904
21	Ⅲ－0	22.1	23.5	84.5	94.8	9.1	13.2	10.7	1.3	△ 9.1	△ 16.5	15.0	162.0	5,071,874	1,255,666
22	Ⅲ－0	20.6	22.1	87.0	94.8	8.9	－	－	1.1	△ 8.9	△ 15.2	14.0	142.5	5,296,933	1,208,478
23	Ⅲ－0	21.4	21.4	89.8	95.2	10.7	－	－	1.0	△ 10.7	△ 15.4	13.8	134.2	5,220,459	1,259,909
24	Ⅲ－0	20.4	20.8	85.9	95.9	8.8	－	－	2.3	△ 8.8	△ 13.8	13.6	114.8	5,278,158	1,218,450
25	Ⅲ－0	20.5	20.8	87.8	95.7	7.1	－	－	0.9	△ 7.1	△ 13.0	13.8	95.8	5,348,704	1,246,226
26	Ⅲ－0	21.0	20.6	87.0	96.4	8.0	－	－	0.9	△ 8.0	△ 13.4	13.4	84.8	5,420,921	1,246,792
27	Ⅲ－0	21.7	21.1	82.4	97.5	9.1	－	－	0.8	△ 9.1	△ 13.4	12.6	71.1	5,356,941	1,312,231
28	Ⅱ－0	22.3	21.7	86.5	97.8	8.5	－	－	0.4	△ 8.5	△ 14.7	12.1	64.6	5,304,240	1,352,375
29	Ⅱ－0	22.8	22.3	89.6	97.3	10.6	－	－	0.3	△ 10.6	△ 16.1	11.8	65.9	5,294,276	1,379,493
30	Ⅱ－0	23.0	22.7	92.6	97.2	9.7	－	－	0.7	△ 9.7	△ 15.9	12.2	63.3	5,216,512	1,365,838
令和元	Ⅱ－0	22.9	22.9	94.4	99.4	8.1	－	－	0.6	△ 8.1	△ 12.6	12.2	71.8	5,122,253	1,347,005
2	Ⅱ－0	23.4	23.1	93.2	98.1	9.0	－	－	0.7	△ 9.0	△ 14.4	11.9	79.6	5,376,878	1,441,727
3	Ⅱ－0	22.3	22.9	91.5	99.1	10.7	－	－	0.8	△ 10.7	△ 15.0	11.5	81.9	5,546,980	1,404,745
4	Ⅱ－0	22.6	22.8	92.9	100.8	11.3	－	－	0.7	△ 11.3	△ 15.1	11.5	82.4	5,470,051	1,449,149
5	Ⅱ－0	22.5	22.5	90.9	102.1	12.4	－	－	0.6	△ 12.4	△ 16.3	11.0	79.4	5,530,417	1,460,011

資料:総合政策課

注1) 債務負担行為比率は、公債費に準ずる債務負担行為額の標準財政規模に対する割合である。

注2) 平成19年度以降の「標準財政規模」には、「臨時財政対策債振替相当額」を含む。

注3) 健全化判断比率の「△」表示は、黒字比率を示す。

1－(3) 普通会計決算状況

単位:千円

年 度	歳 入 総 額 (A)	歳 出 総 額 (B)	差 引 額 (A-B) (C)	翌年度に繰り越 す べ き 財 源 (D)	実 質 収 支 (C-D) (E)	単年度収支 (F)	積 立 金 (G)	繰上償還金 (H)	積 立 金 取 崩 し 額 (I)	実質単年度収支 (F+G+H-I) (J)
平成 16	8,962,529	8,816,942	145,587	-	145,587	△ 56,609	100	-	250,000	△ 306,509
17	8,908,046	8,701,324	206,722	6,192	200,530	54,943	234,613	-	156,000	133,556
18	9,224,311	9,088,410	135,901	-	135,901	△ 64,629	100,100	-	235,000	△ 199,529
19	8,396,728	8,185,980	210,748	2	210,746	74,845	300,100	-	350,000	24,945
20	8,488,033	7,833,140	654,893	285,309	369,584	158,838	150,100	-	350,000	△ 41,062
21	9,429,842	8,954,578	475,264	16,163	459,101	89,517	2,100	-	300,000	△ 208,383
22	11,567,618	11,082,476	485,142	11,335	473,807	14,706	400	275	250,000	△ 234,619
23	10,166,640	9,609,457	557,183	218	556,965	83,158	200	21,809	216,000	△ 110,833
24	9,060,182	8,591,612	468,570	4,169	464,401	△ 92,564	200	39,769	230,000	△ 282,595
25	9,264,390	8,884,915	379,475	146	379,329	△ 85,072	200	-	250,000	△ 334,872
26	9,980,808	9,497,591	483,217	64,355	418,862	39,533	50,100	188,580	310,000	△ 31,787
27	9,261,305	8,762,794	498,511	10,734	487,777	68,915	200,100	100,000	261,152	107,863
28	11,887,447	11,434,840	452,607	1	452,606	△ 35,171	100	100,000	300,000	△ 235,071
29	10,265,680	9,702,422	563,258	-	563,258	110,652	100	-	300,000	△ 189,248
30	10,469,400	9,963,844	505,556	760	504,796	△ 58,462	100	-	300,000	△ 358,362
令和 元	12,539,751	12,121,468	418,283	2,082	416,201	△ 85,887	100	-	320,576	△ 406,363
2	13,137,174	12,649,935	487,239	4,818	482,421	66,220	100	-	321,835	△ 255,515
3	12,368,321	11,752,159	616,162	23,485	592,677	110,256	50,000	-	311,607	△ 151,351
4	12,069,237	11,422,507	646,730	27,155	619,575	26,898	100,000	-	302,200	△ 175,302
5	12,414,010	11,690,973	723,037	35,316	687,721	68,146	50,000	-	400,000	△ 281,854
6	13,963,307	13,549,575	413,732	15,267	398,465	△ 289,256	100,000	-	350,000	△ 539,256

資料:総合政策課

1－(4) 普通会計歳入の状況

単位:千円、%

年 度	地 方 税			地 方 譲 与 税			利 子 割 交 付 金			配 当 割 交 付 金・ 株 式 譲 渡 所 得 割 交 付 金			地 方 消 費 税 交 付 金			ゴ ル フ 場 利 用 税 交 付 金			自 動 車 取 得 税 交 付 金			地 方 交 付 税		
		構成比 (%)	対前年 伸張率(%)		構成比 (%)	対前年 伸張率(%)		構成比 (%)	対前年 伸張率(%)		構成比 (%)	対前年 伸張率(%)		構成比 (%)	対前年 伸張率(%)		構成比 (%)	対前年 伸張率(%)		構成比 (%)	対前年 伸張率(%)		構成比 (%)	対前年 伸張率(%)
平成 19	1,073,785	12.8	8.2	130,116	1.5	△39.5	5,315	0.1	25.6	4,338	0.1	7.5	125,688	1.5	△4.3	3,677	0.0	9.1	38,767	0.5	0.3	3,683,005	43.9	△0.6
20	1,048,235	12.3	△2.4	124,471	1.5	△4.3	4,990	0.1	△6.1	1,682	0.0	△61.2	112,536	1.3	△10.5	3,907	0.0	6.3	30,862	0.4	△20.4	3,803,598	44.8	3.3
21	1,031,995	10.9	△1.5	116,495	1.2	△6.4	4,257	0.0	△14.7	1,148	0.0	△31.7	114,988	1.2	2.2	2,536	0.0	△35.1	23,202	0.2	△24.8	3,967,308	42.1	4.3
22	1,048,435	9.1	1.6	112,929	1.0	△3.1	4,019	0.0	△5.6	1,344	0.0	17.1	114,792	1.0	△0.2	2,297	0.0	△9.4	22,354	0.2	△3.7	4,200,555	36.3	5.9
23	1,036,843	10.2	△1.1	115,649	1.1	2.4	3,267	0.0	△18.7	1,393	0.0	3.6	108,071	1.1	△5.9	2,441	0.0	6.3	19,281	0.2	△13.7	4,364,770	42.9	3.9
24	1,050,124	11.6	1.3	107,955	1.2	△6.7	2,724	0.0	△16.6	1,490	0.0	7.0	104,701	1.2	△3.1	2,214	0.0	△9.3	23,000	0.3	19.3	4,278,332	47.2	△2.0
25	1,063,906	11.5	1.3	103,977	1.1	△3.7	2,778	0.0	2.0	5,744	0.1	285.5	103,809	1.1	△0.9	1,566	0.0	△29.3	26,542	0.3	15.4	4,287,597	46.3	0.2
26	1,086,103	10.9	2.1	98,858	1.0	△4.9	2,300	0.0	△17.2	7,330	0.1	27.6	126,544	1.3	21.9	1,326	0.0	△15.3	12,186	0.1	△54.1	4,246,556	42.5	△1.0
27	1,098,767	11.9	1.2	103,215	1.0	4.4	1,784	0.0	△22.4	6,607	0.1	△9.9	209,301	1.3	65.4	1,435	0.0	8.2	15,574	0.1	27.8	4,275,945	42.5	0.7
28	1,116,503	11.9	1.6	102,084	1.0	△1.1	1,169	0.0	△34.5	3,497	0.1	△47.1	183,741	1.3	△12.2	879	0.0	△38.7	17,310	0.1	11.1	4,234,957	42.5	△1.0

年 度	地 方 特 例 交 付 金			交通安全特別対策交付金			分 担 金 及 び 負 担 金			使 用 料			手 数 料			国 庫 支 出 金			国有提供施設等所在市町村 助 成 交 付 金			道 支 出 金		
		構成比 (%)	対前年 伸張率(%)		構成比 (%)	対前年 伸張率(%)		構成比 (%)	対前年 伸張率(%)		構成比 (%)	対前年 伸張率(%)		構成比 (%)	対前年 伸張率(%)		構成比 (%)	対前年 伸張率(%)		構成比 (%)	対前年 伸張率(%)		構成比 (%)	対前年 伸張率(%)
平成 19	6,559	0.1	△73.5	1,926	0.0	△16.7	29,037	0.3	△35.7	370,427	4.4	△14.7	93,278	1.1	△7.0	810,328	9.7	△9.0	15,334	0.2	5.1	355,996	4.2	△1.3
20	12,963	0.2	97.6	1,844	0.0	△4.3	21,653	0.3	△25.4	366,520	4.3	△1.1	87,527	1.0	△6.2	1,070,761	12.6	32.1	14,605	0.2	△4.8	339,471	4.0	△4.6
21	13,049	0.1	0.7	1,696	0.0	△8.0	19,637	0.2	△9.3	393,597	4.2	7.4	86,475	0.9	△1.2	954,671	10.1	△10.8	13,440	0.1	△8.0	415,926	4.4	22.5
22	22,576	0.2	73.0	1,464	0.0	△13.7	10,287	0.1	△47.6	397,462	3.4	1.0	85,716	0.7	△0.9	3,248,939	28.1	240.3	13,447	0.1	0.1	394,412	3.4	△5.2
23	20,273	0.2	△10.2	1,235	0.0	△15.6	32,448	0.3	215.4	388,046	3.8	△2.4	83,689	0.8	△2.4	939,699	9.2	△71.1	13,467	0.1	0.1	1,090,555	10.7	176.5
24	2,736	0.0	△86.5	1,070	0.0	△13.4	34,555	0.4	6.5	377,148	4.2	△2.8	82,513	0.9	△1.4	832,237	9.2	△11.4	12,122	0.1	△10.0	357,666	3.9	△67.2
25	2,436	0.0	△11.0	1,174	0.0	9.7	45,023	0.5	30.3	373,333	4.0	△1.0	81,782	0.9	△0.9	1,192,433	12.9	43.3	12,125	0.1	0.0	460,862	5.0	28.9
26	2,655	0.0	9.0	1,041	0.0	△11.3	40,586	0.4	△9.9	377,686	3.8	1.2	82,787	0.8	1.2	1,330,109	13.3	11.5	12,132	0.1	0.1	404,940	4.1	△12.1
27	2,531	0.0	△4.7	920	0.0	△11.6	17,244	0.4	△57.5	389,363	3.8	3.1	79,812	0.8	△3.6	948,160	13.3	△28.7	12,132	0.1	0.0	430,254	4.1	6.3
28	2,728	0.0	7.8	917	0.0	△0.3	17,917	0.4	3.9	377,794	3.8	△3.0	77,883	0.8	1.2	1,125,091	13.3	18.7	12,132	0.1	0.0	2,665,648	4.1	519.6

年 度	財 産 収 入			寄 附 金			繰 入 金			繰 越 金			諸 収 入			地 方 債			歳 入 合 計			経 常 一 般 財 源		
		構成比 (%)	対前年 伸張率(%)		構成比 (%)	対前年 伸張率(%)		構成比 (%)	対前年 伸張率(%)		構成比 (%)	対前年 伸張率(%)		構成比 (%)	対前年 伸張率(%)		構成比 (%)	対前年 伸張率(%)		構成比 (%)	対前年 伸張率(%)		構成比 (%)	対前年 伸張率(%)
平成 19	119,715	1.4	△7.8	2,071	0.0	皆増	597,220	7.1	10.1	55,901	0.7	△1.4	130,588	1.6	34.5	743,657	8.9	△48.1	8,396,728	100.0	△9.0	4,895,391	58.3	3.9
20	111,281	1.3	△7.0	1,820	0.0	△12.1	627,200	7.4	5.0	40,748	0.5	△27.1	152,249	1.8	16.6	509,110	6.0	△31.5	8,488,033	100.0	1.1	4,922,218	58.0	0.5
21	191,801	2.0	72.4	527	0.0	△71.0	576,350	6.1	△8.1	354,893	3.8	770.9	207,257	2.2	36.1	938,594	10.0	84.4	9,429,842	100.0	11.1	5,123,775	54.3	4.1
22	144,676	1.3	△24.6	18,079	0.2	3,330.6	531,042	4.6	△7.9	175,264	1.5	△50.6	122,429	1.1	△40.9	895,100	7.7	△4.6	11,567,618	100.0	22.7	5,406,369	46.7	5.5
23	139,914	1.4	△3.3	8,617	0.1	△52.3	361,000	3.6	△32.0	185,142	1.8	5.6	202,240	2.0	65.2	1,048,600	10.3	17.1	10,166,640	100.0	△12.1	5,256,158	51.7	△2.8
24	126,104	1.4	△9.9	3,083	0.0	△64.2	476,594	5.3	32.0	257,183	2.8	38.9	161,331	1.8	△20.2	765,300	8.4	△27.0	9,060,182	100.0	△10.9	5,345,155	59.0	1.7
25	115,348	1.2	△8.5	2,146	0.0	△30.4	400,774	4.3	△15.9	218,570	2.4	△15.0	94,965	1.0	△41.1	667,500	7.2	△12.8	9,264,390	100.0	2.3	5,410,563	58.4	1.2
26	104,237	1.0	△9.6	58,276	0.6	2,615.6	746,096	7.5	86.2	179,475	1.8	△17.9	121,585	1.2	28.0	938,000	9.4	40.5	9,980,808	100.0	7.7	5,335,920	53.5	△1.4
27	117,817	1.0	13.0	20,657	0.6	△64.6	590,176	7.5	△20.9	233,217	1.8	29.9	66,794	1.2	△45.1	639,600	9.4	△31.8	9,261,305	100.0	△7.2	5,222,080	56.4	△2.1
28	123,567	1.0	4.9	192,015	0.6	829.5	713,500	7.5	20.9	248,511	1.8	6.6	137,404	1.2	105.7	532,200	9.4	△16.8	11,887,447	100.0	28.4	5,188,105	43.6	△0.7

資料:総合政策課、釧路総合振興局(市町村行財政概要)

注1) 各年度の数値は、総務省に提出する「地方財政状況調査」に基づく

1－(4) 普通会計歳入の状況(つづき)

単位:千円、%

年 度	地 方 税			地 方 譲 与 税			利 子 割 交 付 金			配 当 割 交 付 金			株式等譲渡所得割交付金			地方消費税交付金			ゴルフ場利用税交付金			自動車取得税交付金		
		構成比 (%)	対前年 伸張率(%)		構成比 (%)	対前年 伸張率(%)		構成比 (%)	対前年 伸張率(%)		構成比 (%)	対前年 伸張率(%)		構成比 (%)	対前年 伸張率(%)		構成比 (%)	対前年 伸張率(%)		構成比 (%)	対前年 伸張率(%)		構成比 (%)	対前年 伸張率(%)
平成 29	1,111,149	9.4	…	101,696	0.9	…	2,118	0.0	…	3,023	0.0	…	3,070	0.0	…	191,871	1.5	…	1,764	0.0	…	25,318	0.1	…
30	1,088,331	8.7	△2.1	102,569	0.8	0.9	1,751	0.0	△17.3	2,360	0.0	△21.9	2,040	0.0	△33.6	194,995	1.6	1.6	1,898	0.0	7.6	22,804	0.2	△9.9
令和 元	1,122,193	8.5	3.1	108,752	0.8	6.0	866	0.0	△50.5	2,808	0.0	19.0	1,820	0.0	△10.8	184,480	1.4	△5.4	1,973	0.0	4.0	11,335	0.1	△50.3
2	1,104,024	8.9	△1.6	115,480	0.9	6.2	1,003	0.0	15.8	2,423	0.0	△13.7	2,943	0.0	61.7	225,300	1.8	22.1	2,126	0.0	7.8	-	-	皆減
3	1,110,650	9.2	0.6	115,432	1.0	0.0	719	0.0	△28.3	3,658	0.0	51.0	4,439	0.0	50.8	241,729	2.0	7.3	2,069	0.0	△2.7	-	-	-
4	1,124,833	9.1	1.3	115,915	0.9	0.4	447	0.0	△37.8	3,280	0.0	△10.3	2,651	0.0	△40.3	241,015	1.9	△0.3	1,510	0.0	△27.0	-	-	-
5	1,157,283	9.3	2.9	116,698	0.9	0.7	394	0.0	△11.9	3,631	0.0	10.7	4,169	0.0	57.3	237,372	1.9	△1.5	1,467	0.0	△2.8	-	-	-
6	1,218,887	8.7	5.3	122,455	0.9	4.9	522	0.0	32.5	4,981	0.0	37.2	7,678	0.1	84.2	242,524	1.7	2.2	2,004	0.0	36.6	-	-	-

年 度	自動車税環境性能割交付金			法人事業税交付金			地 方 特 例 交 付 金			地 方 交 付 税			交通安全対策特別交付金			分 担 金 及 び 負 担 金			使 用 料			手 数 料		
	構成比 (%)	対前年 伸張率(%)		構成比 (%)	対前年 伸張率(%)		構成比 (%)	対前年 伸張率(%)		構成比 (%)	対前年 伸張率(%)		構成比 (%)	対前年 伸張率(%)		構成比 (%)	対前年 伸張率(%)		構成比 (%)	対前年 伸張率(%)		構成比 (%)	対前年 伸張率(%)	
平成 29	-	-	…	0	0.0	…	2,486	0.0	…	4,189,237	35.6	…	976	0.0	…	32,271	0.2	…	369,163	3.2	…	75,892	0.7	…
30	-	-	-	0	0.0	-	2,708	0.0	8.9	4,136,361	49.5	△1.3	1,039	0.0	6.5	35,696	0.3	10.6	361,023	2.9	△2.2	74,157	0.6	△2.3
令和 元	3,272	0.0	皆増	0	0.0	-	21,787	0.2	704.5	4,084,679	35.7	△1.2	1,028	0.0	△1.1	37,464	0.3	5.0	360,276	2.7	△0.2	74,354	0.6	0.3
2	7,089	0.1	116.7	5,877	0.0	皆増	6,967	0.1	△68.0	4,247,528	28.2	4.0	946	0.0	△8.0	39,639	0.3	5.8	339,057	2.7	△5.9	73,461	0.6	△1.2
3	7,000	0.1	△1.3	12,339	0.1	110.0	27,098	0.2	288.9	4,480,155	34.6	5.5	819	0.0	△13.4	32,083	0.3	△19.1	334,691	2.8	△1.3	72,488	0.6	△1.3
4	8,947	0.1	27.8	16,039	0.1	30.0	5,158	0.0	△81.0	4,500,349	39.3	0.5	574	0.0	△29.9	1,350	0.0	△95.8	360,038	2.9	7.6	71,473	0.6	△1.4
5	10,462	0.1	16.9	17,985	0.1	12.1	4,361	0.0	△15.5	4,666,231	37.7	3.7	632	0.0	10.1	17,850	0.1	1,222.2	370,286	3.0	2.8	70,061	0.6	△2.0
6	11,299	0.1	8.0	19,698	0.1	9.5	38,498	0.3	782.8	4,496,450	32.3	△3.6	841	0.0	33.1	34,968	0.3	95.9	367,478	2.6	△0.8	67,059	0.5	△4.3

年 度	国 庫 支 出 金			国有提供施設等所在市町村助 成 交 付 金			都 道 府 県 支 出 金			財 産 収 入			寄 付 金			繰 入 金			繰 越 金			諸 収 入		
		構成比 (%)	対前年 伸張率(%)		構成比 (%)	対前年 伸張率(%)		構成比 (%)	対前年 伸張率(%)		構成比 (%)	対前年 伸張率(%)		構成比 (%)	対前年 伸張率(%)		構成比 (%)	対前年 伸張率(%)		構成比 (%)	対前年 伸張率(%)		構成比 (%)	対前年 伸張率(%)
平成 29	1,622,681	9.5	---	12,132	0.1	---	441,260	22.4	---	123,570	1.0	---	301,413	1.6	---	691,922	6.0	---	202,608	2.1	---	74,460	1.2	---
30	1,151,953	9.2	△29.0	12,132	0.1	0.0	415,471	3.3	△5.8	114,237	0.9	△7.6	410,535	3.3	36.2	757,615	6.0	9.5	263,258	2.1	29.9	108,067	0.9	45.1
令和 元	1,182,423	9.0	2.6	13,658	0.1	12.6	842,783	6.4	102.9	98,365	0.7	△13.9	362,308	2.8	△11.7	890,186	6.8	17.5	235,556	1.8	△10.5	145,085	1.1	34.3
2	2,559,603	20.7	116.5	13,761	0.1	0.8	432,955	3.5	△48.6	101,450	0.8	3.1	479,011	3.9	32.2	1,086,756	8.8	22.1	208,283	1.7	△11.6	216,502	1.8	49.2
3	1,735,255	14.4	△32.2	13,749	0.1	△0.1	390,000	3.2	△9.9	103,109	0.9	1.6	914,767	7.6	91.0	1,110,189	9.2	2.2	237,239	2.0	13.9	77,444	0.6	△64.2
4	1,519,493	12.2	△12.4	15,913	0.1	15.7	432,823	3.5	11.0	124,208	1.0	20.5	949,334	7.6	3.8	1,180,979	9.5	6.4	316,162	2.5	33.3	118,946	1.0	53.6
5	1,348,348	10.9	△11.3	16,983	0.1	6.7	418,588	3.4	△3.3	106,298	0.9	△14.4	1,255,526	10.1	32.3	1,369,077	11.0	15.9	296,730	2.4	△6.1	95,878	0.8	△19.4
6	1,578,519	11.3	17.1	18,672	0.1	9.9	1,190,114	8.5	184.3	131,172	0.9	23.4	1,222,641	8.8	△2.6	1,305,453	9.3	△4.6	373,037	2.7	25.7	196,557	1.4	105.0

年 度	地 方 債			歳 入 合 計			経 常 一 般 財 源		
	構成比 (%)	対前年 伸張率(%)		構成比 (%)	対前年 伸張率(%)		構成比 (%)	対前年 伸張率(%)	
平成 29	685,600	4.5	…	10,469,400	100.0	…	5,151,338	43.9	…
30	1,208,400	9.6	76.3	12,539,751	100.0	19.8	5,069,057	40.4	△ 1.6
令和 元	2,752,300	21.0	127.8	13,137,174	100.0	4.8	5,090,959	38.8	0.4
2	1,864,990	15.1	△ 32.2	12,368,321	100.0	△ 5.9	5,272,477	42.6	3.6
3	1,341,200	11.1	△ 28.1	12,069,237	100.0	△ 2.4	5,499,760	45.6	4.3
4	957,800	7.7	△ 28.6	12,414,010	100.0	2.9	5,515,650	44.4	0.3
5	827,700	6.7	△ 13.6	12,414,010	100.0	0.0	5,645,616	45.5	2.4
6	1,311,800	9.4	58.5	13,963,307	100.0	12.5	5,765,469	41.3	2.1

資料:総合政策課

注1) 各年度の数値は、総務省に提出する「地方財政状況調査」に基づく

1-(5) 普通会計性質別歳出の状況
単位:千円、%

年 度	人 件 費			物 件 費			維 持 補 修 費			扶 助 費			補 助 費 等			公 債 費		
	(A)	構成比 (%)	対前年 伸張率(%)	(B)	構成比 (%)	対前年 伸張率(%)	(C)	構成比 (%)	対前年 伸張率(%)	(D)	構成比 (%)	対前年 伸張率(%)	(E)	構成比 (%)	対前年 伸張率(%)	(F)	構成比 (%)	対前年 伸張率(%)
平成 18	1,700,949	20.6	△4.9	1,189,659	14.1	△2.7	54,295	0.7	△16.0	270,073	3.1	△0.4	929,245	11.7	△9.1	1,337,067	17.7	△13.1
19	1,732,431	21.2	1.9	1,215,078	14.8	2.1	60,346	0.7	11.1	281,638	3.4	4.3	958,551	11.7	3.2	1,306,525	16.0	△2.3
20	1,627,099	20.8	△6.1	1,248,935	15.9	2.8	61,794	0.8	2.4	277,563	3.5	△1.4	1,242,225	15.9	29.6	1,253,536	16.0	△4.1
21	1,677,375	18.7	△6.1	1,299,858	14.5	2.8	60,535	0.7	2.4	300,332	3.4	△1.4	1,314,254	14.7	29.6	1,187,131	13.3	△4.1
22	1,693,104	15.3	0.9	1,373,339	12.4	5.7	60,633	0.5	0.2	415,531	3.7	38.4	1,626,057	14.7	23.7	1,194,045	10.8	0.6
23	1,665,616	17.3	△1.6	1,406,422	14.6	2.4	60,567	0.6	△0.1	443,751	4.6	6.8	1,389,176	14.5	△14.6	1,198,428	12.5	0.4
24	1,609,331	18.7	△3.4	1,453,510	16.9	3.3	60,149	0.7	△0.7	451,242	5.3	1.7	1,577,611	18.4	13.6	1,190,190	13.9	△0.7
25	1,633,015	18.4	1.5	1,295,470	14.6	△10.9	201,427	2.3	234.9	447,586	5.0	△0.8	1,529,720	17.2	△3.0	1,104,673	12.4	△7.2
26	1,653,701	17.4	1.3	1,326,118	14.0	2.4	295,622	3.1	46.8	497,126	5.2	11.1	1,134,433	11.9	△25.8	1,279,391	13.5	15.8
27	1,637,648	18.4	△1.0	1,343,978	15.1	1.3	210,799	2.4	△28.7	484,832	5.5	△2.5	1,193,200	13.4	5.2	1,127,990	12.7	△11.8

年 度	積 立 金			投 資 ・ 出 資 貸 付 金			繰 出 金			普 通 建 設 事 業			災 害 復 旧 事 業			歳 出 合 計		
	(G)	構成比 (%)	対前年 伸張率(%)	(H)	構成比 (%)	対前年 伸張率(%)	(I)	構成比 (%)	対前年 伸張率(%)	(J)	構成比 (%)	対前年 伸張率(%)	(K)	構成比 (%)	対前年 伸張率(%)	(L)	構成比 (%)	対前年 伸張率(%)
平成 18	501,941	3.8	49.9	-	-	皆減	685,303	7.5	4.6	2,409,567	15.5	78.5	10,311	0.1	132.1	9,088,410	100.0	4.4
19	523,044	6.4	4.2	-	-	-	677,370	8.3	△1.2	1,428,141	17.4	△40.7	2,856	0.0	△72.3	8,185,980	100.0	△9.9
20	334,923	4.3	△36.0	1,300	0.0	皆増	527,946	6.7	△22.1	1,257,819	16.1	△11.9	-	-	皆減	7,833,140	100.0	△4.3
21	435,042	4.9	△36.0	-	-	皆減	520,250	5.8	△22.1	2,159,801	24.1	△11.9	-	-	-	8,954,578	100.0	△4.3
22	428,070	3.9	△1.6	-	-	-	551,787	5.0	6.1	3,739,910	33.7	73.2	-	-	-	11,082,476	100.0	23.8
23	239,011	2.5	△44.2	710	0.0	皆増	577,509	6.0	4.7	2,628,267	27.4	△29.7	-	-	-	9,609,457	100.0	△13.3
24	306,752	3.6	28.3	-	-	皆減	600,566	7.0	4.0	1,336,928	15.6	△49.1	5,333	0.1	皆増	8,591,612	100.0	△10.6
25	244,253	2.7	△20.4	-	-	-	700,038	7.9	16.6	1,700,657	19.1	27.2	28,076	0.3	426.5	8,884,915	100.0	3.4
26	501,341	5.3	105.3	54,300	0.6	皆増	814,516	8.6	16.4	1,934,955	20.4	13.8	6,088	0.1	△78.3	9,497,591	100.0	6.9
27	637,737	7.3	27.2	-	-	皆減	769,856	8.8	△5.5	1,356,754	15.5	△29.9	-	-	皆減	8,762,794	100.0	△7.7

年 度	義 務 的 経 費			投 資 的 経 費			そ の 他 の 経 費		
	(A)+(D)+(F)	構成比 (%)	対前年 伸張率(%)	(J)+(K)	構成比 (%)	対前年 伸張率(%)	(B)+(C)+(E)	構成比 (%)	対前年 伸張率(%)
平成 18	3,598,145	41.4	△8.1	1,354,123	15.6	78.7	3,749,056	43.1	△10.4
19	3,320,594	40.6	△7.7	1,430,997	17.5	5.7	3,434,389	42.0	△8.4
20	3,158,198	40.3	△4.9	1,257,819	16.1	△12.1	3,417,123	43.6	△0.5
21	3,164,838	35.3	△4.9	2,159,801	24.1	△12.1	3,629,939	40.5	△0.5
22	3,164,838	28.6	0.0	2,159,801	19.5	0.0	3,629,939	32.8	0.0
23	3,307,795	34.4	4.5	2,628,267	27.4	21.7	3,673,395	38.2	1.2
24	3,250,763	37.8	△1.7	1,342,261	15.6	△48.9	3,998,588	46.5	8.9
25	3,185,274	35.9	△2.0	1,728,733	19.5	28.8	3,970,908	44.7	△0.7
26	3,430,218	36.1	7.7	1,941,043	20.4	12.3	4,072,030	42.9	2.5
27	3,250,470	37.1	△5.2	1,356,754	15.5	△30.1	4,155,570	47.4	0.7

資料:総合政策課、釧路総合振興局(市町村行財政概要)

注1) 各年度の数値は、総務省に提出する「地方財政状況調査」に基づく

1-(5) 普通会計性質別歳出の状況(つづき)

単位:千円、%

年 度	人 件 費			物 件 費			維 持 補 修 費			扶 助 費			補 助 費 等			公 債 費		
	(A)	構成比 (%)	対前年 伸張率(%)	(B)	構成比 (%)	対前年 伸張率(%)	(C)	構成比 (%)	対前年 伸張率(%)	(D)	構成比 (%)	対前年 伸張率(%)	(E)	構成比 (%)	対前年 伸張率(%)	(F)	構成比 (%)	対前年 伸張率(%)
平成 28	1,646,938	18.7	0.6	1,393,304	15.3	3.7	270,228	2.4	28.2	483,226	5.5	△0.3	1,331,509	13.6	11.6	1,146,871	12.9	1.7
29	1,577,343	15.8	△4.2	1,417,340	14.2	1.7	216,295	2.2	△20.0	528,459	5.3	9.4	1,382,687	13.9	3.8	1,068,271	10.7	△6.9
30	1,571,631	13.0	△0.4	1,503,077	12.4	6.0	220,156	1.8	1.8	513,280	4.2	△2.9	1,518,294	12.5	9.8	1,054,685	8.7	△1.3
令和 元	1,620,253	12.8	3.1	1,494,487	11.8	△0.6	322,086	2.5	46.3	537,139	4.2	4.6	1,474,790	11.7	△2.9	1,051,807	8.3	△0.3
2	1,899,327	16.2	17.2	1,409,465	12.0	△5.7	273,041	2.3	△15.2	539,488	4.6	0.4	2,932,763	25.0	98.9	1,037,565	8.8	△1.4
3	1,944,321	17.0	2.4	1,607,788	14.1	14.1	251,604	2.2	△7.9	660,978	5.8	22.5	2,097,937	18.4	△28.5	1,025,240	9.0	△1.2
4	1,860,886	15.9	△4.3	1,639,698	14.0	2.0	334,135	2.9	32.8	524,702	4.5	△20.6	2,228,148	19.1	6.2	1,039,526	8.9	1.4
5	1,822,304	15.6	△2.1	1,703,073	14.6	3.9	257,832	2.2	△22.8	545,911	4.7	4.0	2,255,156	19.3	1.2	1,034,584	8.8	△0.5
6	1,917,323	14.2	5.2	1,722,151	12.7	1.1	367,235	2.7	42.4	701,649	5.2	28.5	2,382,455	17.6	5.6	994,396	7.3	△3.9

年 度	積 立 金			投 資 ・ 出 資 貸 付 金			繰 出 金			普 通 建 設 事 業			災 害 復 旧 事 業			歳 出 合 計		
	(G)	構成比 (%)	対前年 伸張率(%)	(H)	構成比 (%)	対前年 伸張率(%)	(I)	構成比 (%)	対前年 伸張率(%)	(J)	構成比 (%)	対前年 伸張率(%)	(K)	構成比 (%)	対前年 伸張率(%)		構成比 (%)	対前年 伸張率(%)
平成 28	531,834	7.3	△16.6	-	-	-	730,723	8.8	△5.1	3,900,297	40.2	187.5	-	-	-	9,702,422	100.0	30.5
29	400,322	4.0	△24.7	-	-	-	741,181	7.4	1.4	2,370,524	23.8	△39.2	-	-	-	9,963,844	97.3	2.7
30	413,233	3.4	3.2	-	-	-	738,308	6.1	△0.4	2,431,180	24.5	2.6	-	-	-	12,121,468	86.6	21.7
令和 元	561,937	4.4	36.0	-	-	-	691,485	5.5	△6.3	4,367,484	34.5	79.6	-	-	-	12,649,935	95.7	4.4
2	817,917	7.0	45.6	-	-	-	683,101	5.8	△1.2	3,042,173	25.9	△30.3	15,095	0.1	皆増	11,752,159	107.6	△7.1
3	996,209	8.7	21.8	-	-	-	712,648	6.2	4.3	2,436,291	21.3	△19.9	19,143	0.2	26.8	11,422,507	102.9	△2.8
4	1,041,564	8.9	4.6	-	-	-	730,321	6.2	2.5	1,992,507	17.0	△18.2	31,020	0.3	62.0	11,690,973	97.7	2.4
5	1,243,271	10.6	19.4	-	-	-	687,855	5.9	△5.8	2,140,987	18.3	7.5	-	-	皆減	11,690,973	100.0	0.0
6	1,356,231	10.0	9.1	-	-	-	357,081	2.6	△48.1	3,741,990	27.6	74.8	9,064	0.1	皆増	13,549,575	100	15.9

年 度	義 務 的 経 費			投 資 的 経 費			そ の 他 の 経 費		
	(A)+(D)+(F)	構成比 (%)	対前年 伸張率(%)	(J)+(K)	構成比 (%)	対前年 伸張率(%)	(B)+(C)+(E) +(G)+(H)+(I)	構成比 (%)	対前年 伸張率(%)
平成 28	3,250,470	37.1	0.8	1,356,754	15.5	187.5	4,155,570	47.4	2.5
29	3,174,073	31.9	△2.4	2,370,524	23.8	74.7	4,157,825	41.7	0.1
30	3,139,596	32.7	△3.1	2,431,180	24.4	△39.2	4,393,068	36.2	△2.3
令和 元	3,209,199	25.4	2.2	4,367,484	34.5	79.6	4,544,785	35.9	3.5
2	3,209,199	27.3	0.0	4,367,484	37.2	0.0	4,544,785	38.7	0.0
3	3,630,539	31.8	13.1	2,455,434	21.5	△43.8	5,666,186	49.6	24.7
4	3,425,114	29.3	△5.7	2,023,527	17.3	△17.6	5,987,946	51.2	5.7
5	3,402,799	29.1	△0.7	2,140,987	18.3	5.8	6,402,967	54.8	6.9
6	3,613,368	26.7	6.2	3,751,054	27.7	75.2	1,713,312	12.6	△73.2

注1) 各年度の数値は、総務省に提出する「地方財政状況調査」に基づく

資料:総合政策課

1-(6) 普通会計目的別歳出の状況

単位:千円、%

年 度	議 会 費			総 務 費			民 生 費			衛 生 費			農 林 水 産 業 費			商 工 費		
		構成比 (%)	対前年 伸張率(%)		構成比 (%)	対前年 伸張率(%)		構成比 (%)	対前年 伸張率(%)		構成比 (%)	対前年 伸張率(%)		構成比 (%)	対前年 伸張率(%)		構成比 (%)	対前年 伸張率(%)
平成19	88,238	1.1	△4.0	1,163,076	14.2	11.1	1,302,635	15.9	10.7	954,939	11.7	△14.4	992,815	12.1	△15.8	97,439	1.2	△1.7
20	90,202	1.2	2.2	1,034,197	13.2	△11.1	1,182,488	15.1	△9.2	926,447	11.8	△3.0	977,386	12.5	△1.6	111,295	1.4	14.2
21	90,552	1.0	0.4	1,053,872	11.8	1.9	1,962,201	21.9	65.9	1,059,728	11.9	14.4	996,952	11.1	2.0	118,820	1.3	6.8
22	93,280	0.8	3.0	3,645,705	32.9	245.9	1,432,983	12.9	△27.0	1,109,545	10.0	4.7	1,017,919	9.2	2.1	104,912	0.9	△11.7
23	108,049	1.1	15.8	985,974	10.3	△73.0	1,511,066	15.7	5.4	1,019,035	10.6	△8.2	1,918,452	20.0	88.5	117,358	1.2	11.9
24	97,264	1.1	△10.0	1,349,916	15.7	36.9	1,487,054	17.3	△1.6	993,867	11.6	△2.5	980,864	11.4	△48.9	198,501	2.3	69.1
25	90,731	1.0	△6.7	1,300,527	14.6	△3.7	1,504,770	17.0	1.2	959,958	10.8	△3.4	1,103,820	12.4	12.5	132,560	1.5	△33.2
26	88,556	0.9	△2.4	1,287,157	13.6	△1.0	1,606,036	16.9	6.7	1,017,608	10.7	6.0	1,474,145	15.5	33.5	137,005	1.4	3.4
27	96,222	1.0	8.7	1,389,549	15.9	8.0	1,605,794	18.3	0.0	987,948	11.3	△2.9	920,983	10.5	△37.5	157,909	1.8	15.3
28	89,394	0.8	△7.1	1,459,797	12.8	5.1	1,565,108	13.7	△2.5	1,017,992	8.9	3.0	3,338,552	29.2	262.5	110,522	1.0	△30.0
29	86,917	0.9	△2.8	1,368,210	14.1	△6.3	1,602,708	16.5	2.4	1,069,251	11.0	5.0	1,616,982	16.7	△51.6	148,143	1.5	34.0
30	89,374	0.9	2.8	1,568,450	15.7	14.6	1,650,001	16.6	3.0	1,165,506	11.7	9.0	1,214,968	12.2	△24.9	123,065	1.2	△16.9
令和 元	88,256	0.7	△1.3	2,150,379	17.7	37.1	2,452,281	20.2	48.6	1,161,755	9.6	△0.3	1,675,700	13.8	37.9	168,832	1.4	37.2
2	81,461	0.6	△7.7	2,904,112	23.0	35.1	2,570,165	20.3	4.8	1,338,002	10.6	15.2	1,289,606	10.2	△23.0	375,052	3.0	122.1
3	81,685	0.7	0.3	1,671,369	14.2	△42.4	2,364,619	20.1	△8.0	1,420,319	12.1	6.2	1,000,707	8.5	△22.4	1,120,235	9.5	198.7
4	85,402	0.7	4.6	1,617,905	14.2	△3.2	1,660,568	14.5	△29.8	1,410,387	12.3	△0.7	1,205,849	10.6	20.5	1,193,203	10.4	6.5
5	83,080	0.7	△2.7	1,609,147	13.8	△0.5	1,805,992	15.4	8.8	1,521,220	13.0	7.9	1,303,116	11.1	8.1	1,536,185	13.1	28.7
6	82,894	0.6	△0.2	1,588,836	11.7	△1.3	1,769,344	13.1	△2.0	1,407,882	10.4	△7.5	2,416,213	17.8	85.4	1,451,394	10.7	△5.5

年 度	土 木 費			消 防 費			教 育 費			災 害 復 旧 費			公 債 費			歳 出 合 計		
		構成比 (%)	対前年 伸張率(%)		構成比 (%)	対前年 伸張率(%)		構成比 (%)	対前年 伸張率(%)		構成比 (%)	対前年 伸張率(%)		構成比 (%)	対前年 伸張率(%)		構成比 (%)	対前年 伸張率(%)
平成19	853,975	10.4	△2.3	309,093	3.8	△0.6	1,114,298	13.6	△39.7	2,856	0.0	△72.3	1,306,616	16.0	△2.3	8,185,980	100.0	△9.9
20	1,084,807	13.8	27.0	345,401	4.4	11.7	827,315	10.6	△25.8	-	-	皆減	1,253,602	16.0	△4.1	7,833,140	100.0	△4.3
21	1,315,295	14.7	21.2	377,946	4.2	9.4	792,037	8.8	△4.3	-	-	-	1,187,175	13.3	△5.3	8,954,578	100.0	14.3
22	1,182,294	10.7	△10.1	340,821	3.1	△9.8	960,930	8.7	21.3	-	-	-	1,194,087	10.8	0.6	11,082,476	100.0	23.8
23	1,017,042	10.6	△14.0	377,565	3.9	10.8	1,356,447	14.1	41.2	-	-	-	1,198,469	12.5	0.4	9,609,457	100.0	△13.3
24	1,165,496	13.6	14.6	405,039	4.7	7.3	718,069	8.4	△47.1	5,333	0.0	皆増	1,190,209	13.9	△0.7	8,591,612	100.0	△10.6
25	1,497,730	16.9	28.5	436,568	4.9	7.8	725,502	8.2	1.0	28,076	0.3	426.5	1,104,673	12.4	△7.2	8,884,915	100.0	3.4
26	1,595,839	16.8	6.6	320,159	3.4	△26.7	685,607	7.2	△5.5	6,088	0.1	△78.3	1,279,391	13.5	15.8	9,497,591	100.0	6.9
27	1,428,935	16.3	△10.5	358,202	4.1	11.9	689,262	7.9	0.5	-	-	皆減	1,127,990	12.9	△11.8	8,762,794	100.0	△7.7
28	1,597,791	14.0	11.8	361,811	3.1	1.0	747,092	6.5	8.4	-	-	-	1,146,781	10.0	1.7	11,434,840	100.0	30.5
29	1,673,068	17.3	4.7	362,108	3.7	0.1	706,764	7.3	△5.4	-	-	-	1,068,271	11.0	△6.8	9,702,422	100.0	△15.2
30	1,586,262	15.9	△5.2	806,296	8.1	122.7	705,237	7.1	△0.2	-	-	-	1,054,685	10.6	△1.3	9,963,844	100.0	2.7
令和 元	1,766,268	14.6	11.3	879,353	7.3	9.1	726,837	6.0	3.1	-	-	-	1,051,807	8.7	△0.3	12,121,468	100.0	21.7
2	1,370,185	10.8	△22.4	806,861	6.4	△8.2	862,831	6.8	18.7	15,095	0.1	皆増	1,037,565	8.2	△1.4	12,650,935	100.0	4.4
3	1,720,150	14.6	25.5	475,256	4.0	△41.1	853,436	7.3	△1.1	19,143	0.2	26.8	1,025,240	8.7	△1.2	11,752,159	99.9	△7.1
4	1,587,328	13.9	△7.7	696,030	6.1	46.5	895,289	7.8	4.9	31,020	0.3	62.0	1,039,526	9.1	1.4	11,422,507	99.9	△2.8
5	1,427,263	12.2	△10.1	634,986	5.4	△8.8	735,400	6.3	△17.9	-	-	皆減	1,034,584	8.8	△0.5	11,690,973	99.8	2.4
6	1,508,228	11.1	5.7	1,513,303	11.2	138.3	808,021	6.0	9.9	9,064	0.1	皆増	994,396	7.3	△3.9	13,549,575	100.0	15.9

注1) 各年度の数値は、総務省に提出する「地方財政状況調査」に基づく

資料: 総合政策課

1-(7) 経常一般財源充当の状況(経常収支比率)

単位:千円、%

年 度	経常一般 財源収入 (A)	人 件 費		扶 助 費		公 債 費		小 計		物 件 費		維 持 補 修 費		補 助 費 等	
		比 率 (%)	比 率 (%)	比 率 (%)	比 率 (%)	比 率 (%)	比 率 (%)	比 率 (%)	比 率 (%)	比 率 (%)	比 率 (%)	比 率 (%)	比 率 (%)	比 率 (%)	比 率 (%)
平成19	4,895,391	1,506,002	30.8	95,853	2.0	1,182,479	24.2	2,784,334	56.9	541,885	11.1	56,563	1.2	656,207	12.2
20	4,922,218	1,489,805	30.3	87,051	1.8	1,171,579	23.8	2,748,435	55.8	620,859	12.6	52,997	1.1	714,828	13.2
21	5,123,775	1,496,678	29.2	92,076	1.8	1,101,659	21.5	2,690,413	52.5	582,834	11.4	43,573	0.9	837,105	15.5
22	5,406,369	1,499,094	27.7	103,021	1.9	1,098,381	20.3	2,700,496	50.0	641,935	11.9	39,506	0.7	983,008	18.2
23	5,256,158	1,528,744	29.1	102,926	2.0	1,098,099	20.9	2,729,769	51.9	660,683	12.6	40,536	0.8	938,552	17.4
24	5,345,155	1,486,465	27.8	104,634	2.0	1,081,129	20.2	2,672,228	50.0	667,849	12.5	41,792	0.8	845,269	15.7
25	5,410,563	1,516,563	28.0	128,252	2.4	1,041,409	19.2	2,686,224	49.6	667,342	12.3	157,516	2.9	892,303	16.5
26	5,335,920	1,535,759	28.8	112,601	2.1	1,034,268	19.4	2,682,628	50.3	677,597	12.7	166,694	3.1	836,334	15.5
27	5,488,880	1,502,950	27.4	112,828	2.1	962,125	17.5	2,577,903	47.0	657,079	12.0	159,414	2.9	850,709	15.8
28	5,398,705	1,497,341	27.7	126,687	2.3	998,109	18.5	2,622,137	48.6	689,276	12.8	172,409	3.2	899,598	16.7
29	5,151,338	1,467,470	28.5	142,728	2.8	1,019,232	19.8	2,629,430	51.0	776,947	15.1	177,837	3.5	903,292	17.7
30	5,069,057	1,489,989	29.4	162,726	3.2	1,008,153	19.9	2,660,868	52.5	838,983	16.6	178,943	3.5	949,226	18.0
令和 元	5,090,959	1,525,021	30.0	183,083	3.6	1,003,208	19.7	2,711,312	53.3	839,219	16.5	181,324	3.6	968,995	18.4
2	5,272,477	1,517,592	28.8	186,100	3.5	987,295	18.7	2,690,987	51.0	905,580	17.2	157,199	3.0	1,015,274	19.3
3	5,499,760	1,514,644	27.5	194,974	3.5	974,926	17.7	2,684,544	48.8	1,004,233	18.3	140,635	2.6	1,111,875	21.1
4	5,515,650	1,425,521	25.8	181,048	3.3	995,060	18.0	2,601,629	47.2	898,565	16.3	197,670	3.6	1,217,101	22.1
5	5,645,616	1,381,303	24.5	189,030	3.3	991,421	17.6	2,561,754	45.4	934,650	16.6	179,392	3.2	1,239,894	22.5
6	5,765,469	1,402,381	24.3	223,370	3.9	947,676	16.4	2,573,427	44.6	983,550	17.1	187,909	3.3	1,233,967	22.4

資料:総合政策課

年 度	繰 出 金		投 資 及 び 出 資		合 計		経常収支 剰 余 額 (A-B)
	比 率 (%)	比 率 (%)	貸 付 金	比 率 (%)	(B)	比 率 (%)	
平成19	276,358	5.6	-	-	4,315,347	88.2	580,044
20	180,111	3.7	-	-	4,317,230	87.7	604,988
21	177,252	3.5	-	-	4,331,177	84.5	792,598
22	340,351	6.3	-	-	4,705,296	87.0	701,073
23	355,643	6.8	-	-	4,725,183	89.9	530,975
24	363,903	6.8	-	-	4,591,041	85.9	754,114
25	348,599	6.4	-	-	4,751,984	87.8	658,579
26	280,199	5.3	-	-	4,643,452	87.0	692,468
27	276,310	5.0	-	-	4,521,415	82.4	967,465
28	281,315	5.2	-	-	4,664,735	87.4	733,970
29	259,710	5.0	-	-	4,747,216	86.5	404,122
30	262,691	5.2	-	-	4,890,711	96.5	178,346
令和 元	252,021	5.0	-	-	4,952,871	97.3	138,088
2	300,915	5.7	-	-	5,069,955	96.2	202,522
3	265,361	4.8	-	-	5,206,648	94.7	293,112
4	253,177	4.6	-	-	5,168,142	93.7	347,508
5	236,843	4.2	-	-	5,152,533	91.3	493,083
6	224,259	3.9	-	-	5,203,112	90.2	562,357

注1) 各年度の数値は、総務省に提出する「地方財政状況調査」に基づく

1－(8) 地方債現在高の状況

単位：千円

年 度	前年度末 現在高(A)	当該年度 発行額(B)	当該年度元利償還金			元利償還金の財源内訳			当該年度末 現在高 (A)+(B)-(C)=(E)	(E)の借入先内訳	
			元 金 (C)	左 の うち 繰上償還額	利 子	計 (D)	特 定 財 源	一般財源等		政 府 資 金	そ の 他
平成 18	11,680,419	1,432,200	1,072,680	－	259,869	1,332,549	141,152	1,191,397	12,039,939	8,581,266	3,458,673
19	12,039,939	743,657	1,050,223	－	255,131	1,305,354	124,046	1,181,308	11,733,373	8,392,909	3,340,464
20	11,733,373	509,110	1,014,776	(379)	238,631	1,253,407	81,957	1,171,450	11,227,328	8,034,162	3,193,166
21	11,227,328	938,594	966,726	－	220,230	1,186,956	85,472	1,101,484	11,199,196	8,186,782	3,012,414
22	11,199,196	895,100	986,384	(264)	207,661	1,194,045	95,389	1,098,656	11,107,912	8,246,784	2,861,128
23	11,107,912	1,048,600	1,005,444	21,809	192,762	1,198,206	78,520	1,119,686	11,151,068	8,500,351	2,650,717
24	11,151,068	765,300	1,012,577	39,769	177,530	1,190,107	69,292	1,120,815	10,903,791	8,431,224	2,472,567
25	10,903,791	667,500	944,975	－	159,663	1,104,638	63,264	1,041,374	10,626,316	8,373,040	2,253,276
26	10,626,315	937,000	1,137,220	188,580	142,122	1,279,342	56,543	1,222,799	10,426,095	8,454,150	1,971,945
27	10,427,095	639,600	1,002,536	100,000	125,445	1,127,981	65,865	1,062,116	10,064,159	8,240,085	1,824,074
28	10,064,159	532,200	1,037,915	100,000	108,858	1,146,773	48,672	1,098,101	9,558,444	7,955,977	1,602,467
29	9,558,444	685,600	975,310	－	92,957	1,068,267	49,039	1,019,228	9,268,734	7,751,902	1,516,832
30	9,268,734	1,208,400	975,662	－	79,017	1,054,679	46,532	1,008,147	9,501,472	7,572,751	1,928,721
令和 元	9,501,472	2,752,300	983,610	－	68,123	1,051,733	48,599	1,003,134	11,270,162	7,903,018	3,367,144
2	11,270,162	1,864,990	976,722	－	60,551	1,037,273	50,270	987,003	12,158,430	7,603,410	4,555,020
3	12,158,430	1,341,200	969,254	－	55,937	1,025,191	50,314	974,877	12,530,376	7,371,863	5,158,513
4	12,530,376	957,800	985,584	－	53,919	1,039,503	44,466	995,037	12,502,592	7,237,542	5,265,050
5	12,502,592	827,700	982,096	－	52,425	1,034,521	43,163	991,358	12,348,196	6,676,680	5,671,516
6	12,348,196	1,311,800	938,362	－	55,697	994,059	46,720	947,339	12,721,634	6,249,376	6,472,258

資料：総合政策課

注1) 平成20年度の「元金」欄には繰上償還額を含んでいない。

1－(9) 債務負担行為の状況

単位:千円

年 度	翌 年 度 以 降 の 支 出 予 定 額							当 該 年 度 支 出 額							翌 年 度 以 降 支 出 予 定 額 の 目 的 別 内 訳						
	予 定 額 (A+B+C)	物 件 の 購 入 等 に 係 る も の				債務保証 損失補償 (B)	そ の 他 (C)	支 出 額 (D+E+F)	物 件 の 購 入 等 に 係 る も の				債務保証 損失補償 (E)	そ の 他 (F)	道 路 街 路	公 営 住 宅	学 校	農 林 水 産 関 係	社 会 福 祉 関 係	そ の 他	計
		土 地 建 造 物	物 件 の 購 入	製 造 工 事 請 負	小 計 (A)				土 地 建 造 物	物 件 の 購 入	製 造 工 事 請 負	小 計 (D)									
平成18	785,735	370,991	-	-	370,991	-	414,744	201,359	32,674	-	-	32,674	-	168,685	-	-	203,680	242,633	159,638	179,784	785,735
19	913,851	338,307	-	-	338,307	-	575,544	121,457	32,683	-	-	32,683	-	88,774	-	-	223,305	295,031	147,377	248,138	913,851
20	983,150	305,612	-	-	305,612	-	677,538	181,327	32,693	-	-	32,693	-	148,634	-	-	191,077	243,665	134,957	413,451	983,150
21	867,304	275,067	-	-	275,067	-	592,237	112,640	30,545	-	-	30,545	-	82,095	-	-	158,967	247,003	120,495	340,839	867,304
22	568,757	247,698	-	-	247,698	-	321,059	232,189	27,366	-	-	27,366	-	204,823	-	-	130,160	153,540	110,599	174,458	568,757
23	545,174	223,562	-	-	223,562	-	321,612	97,550	24,136	-	-	24,136	-	73,414	-	-	104,714	132,740	98,662	209,058	545,174
24	681,643	199,423	-	-	199,423	-	482,220	142,279	24,139	-	-	24,139	-	118,140	172,667	-	90,909	217,808	86,884	113,375	681,643
25	630,011	178,379	-	-	178,379	-	451,632	329,046	21,044	-	-	21,044	-	308,002	134,340	-	80,200	206,433	75,267	133,771	630,011
26	805,466	158,856	-	-	158,856	-	646,610	332,136	19,548	-	-	19,548	-	312,588	284,553	-	70,997	169,688	66,601	213,627	805,466
27	605,982	139,320	-	-	139,320	-	466,662	80,894	19,548	-	-	19,548	-	61,346	203,435	-	61,797	78,228	37,933	224,589	605,982
28	765,892	119,768	-	-	119,768	-	646,124	214,585	19,548	-	-	19,548	-	195,037	312,206	-	52,581	56,634	50,987	293,484	765,892
29	755,308	100,221	-	-	100,221	-	655,087	282,090	19,548	-	-	19,548	-	262,542	337,677	-	43,371	44,950	44,017	285,293	755,308
30	561,377	80,678	-	-	80,678	-	480,699	427,184	19,548	-	-	19,548	-	407,636	137,696	-	53,231	37,976	37,142	295,332	561,377
令和元	400,256	61,127	-	-	61,127	-	339,129	203,943	19,549	-	-	19,549	-	184,394	71,538	-	43,944	23,645	30,363	230,766	400,256
2	631,481	41,577	-	-	41,577	-	589,904	238,252	19,550	-	-	19,550	-	218,702	175,436	-	29,963	26,259	23,680	376,143	631,481
3	408,983	22,029	-	-	22,029	-	386,954	273,067	19,550	-	-	19,550	-	253,517	103,102	-	16,034	34,403	17,094	238,350	408,983
4	201,025	6,126	-	-	6,126	-	194,899	306,968	15,901	-	-	15,901	-	291,067	-	-	5,711	7,961	10,602	176,751	201,025
5	173,025	-	-	-	0	-	173,025	152,037	6,126	-	-	6,126	-	145,911	-	-	0	6,014	4,207	162,804	173,025
6	241,669	-	-	-	0	-	241,669	193,083	0	-	-	0	-	193,083	-	-	0	4,382	2,087	235,200	241,669

資料:総合政策課

1-(10) 積立金等現在高の状況

単位:千円

年 度	財 政 調 整 基 金					減 債 基 金 (G)	その他特定 目的基金 (H)	計 (F)+(G)+(H)	土 地 開 発 基 金 現 在 高 (当該年度末)				
	前 年 度 末 現 在 高 (A)	当 該 年 度 増 減			調 整 額 (E)				当該年度末現在高 (A)+(B)-(C) +(D)+(E)=(F)	現 金	土 地	そ の 他	計
		歳出決算額 (B)	取崩し額 (C)	歳計剰余金 処分 (D)									
平成 18	335,367	100,100	235,000	150,000	-	350,467	323,535	202,665	876,667	(H17年度で廃止)			
19	350,467	300,100	350,000	80,000	-	380,567	306,635	195,289	882,491				
20	380,567	150,100	350,000	170,000	-	350,667	256,735	150,812	758,214				
21	350,667	2,100	300,000	300,000	-	352,767	356,835	207,304	916,906				
22	352,767	400	250,000	300,000	-	403,167	518,096	200,911	1,122,174				
23	403,167	200	216,000	300,000	-	487,367	627,596	185,222	1,300,185				
24	487,367	200	230,000	300,000	-	557,567	617,996	254,780	1,430,343				
25	557,567	200	250,000	250,000	-	557,767	618,096	347,959	1,523,822				
26	557,767	50,100	310,000	200,000	-	497,867	620,196	361,004	1,479,067				
27	497,867	200,100	261,152	250,000	-	686,815	690,296	399,517	1,776,628				
28	686,815	100	300,000	250,000	-	636,915	640,396	567,652	1,844,963				
29	636,915	100	300,000	250,000	-	587,015	590,496	625,851	1,803,362				
30	587,015	100	300,000	300,000	-	587,115	599,797	572,069	1,758,981				
令和 元	587,115	100	320,576	270,000	-	536,639	609,098	554,996	1,700,733				
2	536,639	100	321,835	210,000	-	424,904	518,399	698,590	1,641,893				
3	424,904	50,000	311,607	250,000	-	413,297	427,700	936,916	1,777,913				
4	413,297	100,000	302,200	300,000	-	511,097	537,001	890,400	1,938,498				
5	511,097	50,000	400,000	350,000	-	511,097	596,302	1,055,294	2,162,693				
6	511,097	100,000	350,000	350,000	-	611,097	705,603	1,246,770	2,563,470				

資料:総合政策課

1－(11) 町有財産の状況

単位: m²、m³、千円

各年度末現在

年 度	土 地 (m ²)	山 林 (立 法 材 積) (m ³)	建 物 (m ²)	債 権 (千円)	有 価 証 券 (千円)	出 資 に よ る 権 利 (千円)
平成 18	65,120,211.31	432,725	149,471.165	81,861	36,500	141,814
19	65,238,725.01	444,870	150,873.725	73,619	36,500	141,324
20	65,990,860.03	441,192	149,893.221	65,852	36,500	141,799
21	65,965,629.58	463,916	150,950.439	58,330	36,500	73,258
22	66,043,617.78	474,728	150,896.879	51,090	36,500	70,290
23	66,128,207.85	489,149	157,337.829	44,870	36,500	65,824
24	66,300,293.03	514,374	157,357.349	37,689	36,500	65,455
25	66,403,036.58	525,921	157,349.877	34,974	36,500	65,455
26	66,455,105.50	540,957	158,273.197	34,007	36,500	65,455
27	66,629,802.80	547,925	158,083.947	33,086	36,500	65,455
28	66,729,472.94	549,531	158,263.077	31,997	36,500	65,455
29	66,901,711.35	575,997	160,551.989	30,971	36,500	65,435
30	66,998,962.24	585,627	160,647.819	29,951	36,500	65,435
令和 元	67,119,651.79	582,304	160,904.039	28,889	35,200	65,435
2	67,171,433.27	589,500	160,909.221	27,594	35,200	64,935
3	67,188,325.00	584,774	160,192.961	26,157	35,200	64,935
4	66,990,775.28	594,354	161,999.537	24,722	35,200	64,935
5	67,232,845.19	599,863	161,882.657	23,211	35,200	64,935
6	67,027,513.22	609,106	161,972.037	21,334	35,200	64,935

資料: 総合政策課、出納室

2. 町 税 収 入 の 状 況

単位:千円、%

各年度の次年5月31日現在

年 度		総 額	町 民 税	固 定 資 産 税	軽 自 動 車 税	た ば こ 税	特別土地保有税	都 市 計 画 税
平成 19	調 定 額	1,230,664	565,311	496,835	19,102	95,402	216	53,798
	収 入 済 額	1,073,785	502,531	414,479	18,223	95,402	0	43,150
	収 納 率	87.3	88.9	83.4	95.4	100.0	0.0	80.2
20	調 定 額	1,208,378	552,533	490,072	20,242	90,422	216	54,893
	収 入 済 額	1,048,235	484,754	409,277	19,248	90,422	0	44,534
	収 納 率	86.7	87.7	83.5	95.1	100.0	0.0	81.1
21	調 定 額	1,190,660	558,978	471,853	20,694	85,940	216	52,979
	収 入 済 額	1,031,996	486,116	397,180	19,415	85,940	0	43,345
	収 納 率	86.7	87.0	84.2	93.8	100.0	0.0	81.8
22	調 定 額	1,201,750	570,420	466,366	21,449	90,819	216	52,480
	収 入 済 額	1,048,435	495,259	398,114	20,184	90,819	0	44,059
	収 納 率	87.2	86.8	85.4	94.1	100.0	0.0	84.0
23	調 定 額	1,180,496	536,308	464,040	21,314	107,256	216	51,362
	収 入 済 額	1,036,843	462,853	402,355	20,226	107,256	0	44,153
	収 納 率	87.8	86.3	86.7	94.9	100.0	0.0	86.0
24	調 定 額	1,183,032	572,653	436,773	21,592	104,481	216	47,317
	収 入 済 額	1,050,124	505,316	378,767	20,871	104,481	0	40,689
	収 納 率	88.8	88.2	86.7	96.7	100.0	0.0	86.0
25	調 定 額	1,170,379	555,234	431,514	21,730	115,068	216	46,617
	収 入 済 額	1,063,906	500,311	385,783	21,108	115,068	0	41,636
	収 納 率	90.9	90.1	89.4	97.1	100.0	0.0	89.3
26	調 定 額	1,176,194	570,715	423,118	22,120	114,735	216	45,290
	収 入 済 額	1,086,102	526,229	382,615	21,645	114,735	0	40,878
	収 納 率	92.3	92.2	90.4	97.9	100.0	0.0	90.3
27	調 定 額	1,174,205	584,455	411,192	22,509	112,642	216	43,191
	収 入 済 額	1,098,767	546,241	378,159	22,106	112,642	0	39,619
	収 納 率	93.6	93.5	92.0	98.2	100.0	0.0	91.7

資料:税務課

2. 町 税 収 入 の 状 況 (つづき)

単位:千円、%

各年度の次年5月31日現在

年 度		総 額	町 民 税	固 定 資 産 税	軽 自 動 車 税	た ば こ 税	特別土地保有税	都 市 計 画 税
平成 28	調 定 額	1,183,405	593,010	411,644	25,766	109,441	216	43,328
	収 入 済 額	1,116,503	559,569	382,077	25,254	109,441	0	40,162
	収 納 率	94.3	94.4	92.8	98.0	100.0	0.0	92.7
29	調 定 額	1,172,807	582,968	414,891	26,682	104,088	216	43,962
	収 入 済 額	1,111,148	552,454	387,342	26,110	104,088	216	40,938
	収 納 率	94.7	94.8	93.4	97.9	100.0	100.0	93.1
30	調 定 額	1,143,700	559,136	412,602	27,072	101,443	－	43,447
	収 入 済 額	1,088,331	531,516	388,207	26,443	101,443	－	40,722
	収 納 率	95.2	95.1	94.1	97.7	100.0	－	93.7
令和 元	調 定 額	1,182,864	585,709	422,270	28,525	103,083	－	43,277
	収 入 済 額	1,122,190	551,957	398,411	27,969	103,083	－	40,770
	収 納 率	94.9	94.2	94.3	98.1	100.0	－	94.2
2	調 定 額	1,160,573	550,959	436,573	30,903	98,515	－	43,623
	収 入 済 額	1,104,024	521,418	412,798	30,422	98,515	－	40,871
	収 納 率	95.1	94.6	94.6	98.4	100.0	－	93.7
3	調 定 額	1,160,575	550,817	432,569	31,425	104,198	－	41,566
	収 入 済 額	1,110,650	526,333	410,025	31,179	104,198	－	38,915
	収 納 率	95.7	95.6	94.8	99.2	100.0	－	93.6
4	調 定 額	1,167,316	535,886	445,102	33,121	109,417	－	43,790
	収 入 済 額	1,124,833	517,708	423,610	32,980	109,417	－	41,118
	収 納 率	96.4	96.6	95.2	99.6	100.0	－	93.9
5	調 定 額	1,197,234	547,208	462,703	33,558	109,539	－	44,226
	収 入 済 額	1,157,283	530,218	442,478	33,464	109,539	－	41,584
	収 納 率	96.7	96.9	95.6	99.7	100.0	－	94.0
6	調 定 額	1,252,754	539,110	531,124	32,846	106,327	－	43,347
	収 入 済 額	1,218,886	524,644	513,905	32,756	106,327	－	41,254
	収 納 率	97.3	97.3	96.8	99.7	100.0	－	95.2

資料:税務課

3. 国民健康保険税徴収率等の推移

単位:千円、%

税 目	年 度	調 定 済 額			収 入 済 額			徴 収 率		
		現 年 課 税 分 (A)	滞 納 繰 越 分 (B)	計 (C)	現 年 課 税 分 (D)	滞 納 繰 越 分 (E)	計 (F)	現 年 課 税 分 (D/A×100)	滞 納 繰 越 分 (E/B×100)	計 (F/C×100)
国 民 健 康 保 険 税	平成 18	559,705	155,210	714,915	518,671	17,341	536,012	92.7	11.2	75.0
	19	560,301	173,677	733,978	519,471	29,078	548,549	92.7	16.7	74.7
	20	488,705	180,174	668,879	449,744	29,555	479,299	92.0	16.4	71.7
	21	481,339	182,600	663,939	444,720	23,442	468,162	92.4	12.8	70.5
	22	482,613	188,503	671,116	446,049	25,297	471,346	92.4	13.4	70.2
	23	453,886	191,028	644,914	423,924	30,415	454,339	93.4	15.9	70.4
	24	430,456	183,730	614,186	407,431	38,090	445,521	94.7	20.7	72.5
	25	422,125	159,434	581,559	410,234	29,500	439,734	97.2	18.5	75.6
	26	411,980	133,333	545,313	401,817	22,950	424,767	97.5	17.2	77.9
	27	399,923	107,527	507,450	388,504	21,608	410,112	97.1	20.1	80.8
	28	409,390	90,162	499,552	393,060	18,116	411,176	96.0	20.1	82.3
	29	377,768	86,265	464,033	366,962	15,443	382,405	97.1	17.9	82.4
	30	374,412	74,625	449,037	364,590	18,377	382,967	97.4	24.6	85.3
	令和 元	387,204	63,505	450,709	371,118	14,356	385,474	95.8	22.6	85.5
	2	347,170	61,816	408,986	335,938	13,460	349,398	96.8	21.8	85.4
	3	368,207	55,447	423,654	360,864	15,942	376,806	98.0	28.8	88.9
	4	364,692	40,224	404,916	357,836	13,002	370,838	98.1	32.3	91.6
	5	366,159	32,655	398,814	358,820	7,830	366,650	98.0	24.0	91.9
	6	341,050	29,981	371,031	331,898	9,694	341,592	97.3	32.3	92.1

資料:税務課

4. 町 政

4－(1) 歴代町長、副町長、収入役、教育長就任年月日

令和7年3月末現在

歴順	町 長			副 町 長（ 助 役 ）			収 入 役			教 育 長		
1	石 黒 康 次	明治33年10月15日	明治35年 7月	塩 川 奎 造			戸 田 与太郎			高 橋 勅	昭和27年11月 1日	昭和28年 3月31日
2	宮城野 勇太郎	明治35年 7月	明治36年 3月19日	泉 節 郎	明治35年 7月	明治37年12月 7日	吉 田 幸 八			赤 井 唯 一	昭和28年 4月	昭和32年 3月
3	中 津 高 義	明治36年 6月18日	明治37年 1月19日	百 々 良三郎	明治37年12月		中元寺 豊			高 橋 勅	昭和32年 4月	昭和32年 7月
4	村 山 儀 七	明治37年 3月20日	明治37年12月	泉 節 郎	明治42年 2月		高 橋 寅太郎	明治37年 4月		佐々木 真 幸	昭和32年 7月15日	昭和35年 9月30日
5	鈴 木 俊 象	明治38年 2月	明治44年 2月17日	中 西 幾太郎			三 上 貞次郎			佐々木 真 幸	昭和35年10月 1日	昭和39年 9月30日
6	末 松 茂	明治44年 6月28日	大正 3年 3月	葛 西 吉 松			松 尾 幾久治			佐々木 真 幸	昭和39年10月 1日	昭和43年 9月30日
7	村 林 謙 吉	大正 4年 1月 7日	大正 5年 3月24日	斎 藤 左一郎			松 見 益太郎			加 藤 正 一	昭和43年10月 2日	昭和47年10月 1日
8	金 幹太郎	大正 5年 4月	大正 8年 1月24日	武 田 源五郎	昭和 9年	昭和10年	鈴 木 剛	昭和20年 4月15日	昭和22年 3月20日	加 藤 正 一	昭和47年10月13日	昭和51年10月12日
9	今 野 良 治	大正 8年 8月16日	大正12年 8月15日	塚 本 慶次郎	昭和10年	昭和12年	戸 田 義 象	昭和22年 6月20日	昭和26年 6月19日	明 本 健 一	昭和51年10月23日	昭和55年10月22日
10	子野日 弘 毅	大正12年12月 6日		伊 藤 金 蔵	昭和12年	昭和14年 5月	戸 田 義 象	昭和26年 6月20日	昭和30年 6月19日	明 本 健 一	昭和55年10月23日	昭和59年10月22日
11	子野日 弘 毅			須 子 寛次郎	昭和14年 6月	昭和19年10月	戸 田 義 象	昭和30年 6月20日	昭和32年 3月20日	明 本 健 一	昭和59年10月23日	昭和63年10月22日
12	子野日 弘 毅		昭和10年11月30日	笠 原 庄 次	昭和19年12月 8日	昭和22年 4月 6日	高 橋 勅	昭和32年 7月12日	昭和36年 7月11日	小 川 浩	昭和63年10月28日	平成 4年10月27日
13	斎 藤 斎 市	昭和11年	昭和19年 1月	佐 藤 后 五	昭和22年 6月20日	昭和26年 6月19日	高 橋 勅	昭和36年 7月12日	昭和40年 7月11日	小 川 浩	平成 4年10月28日	平成 5年 8月31日
14	西 田 健 次	昭和19年 2月17日	昭和21年 3月14日	佐 藤 后 五	昭和26年 6月20日	昭和30年 6月19日	高 橋 勅	昭和40年 7月20日	昭和42年 6月 1日	小野寺 英 樹	平成 5年 9月 9日	平成 8年10月27日
15	土 岐 紀 文	昭和22年 4月 5日	昭和26年 4月 4日	佐 藤 后 五	昭和30年 6月20日	昭和34年 3月 5日	矢 本 哲 三	昭和42年 6月 1日	昭和46年 5月31日	小野寺 英 樹	平成 8年10月28日	平成12年10月27日
16	土 岐 紀 文	昭和26年 5月 8日	昭和26年12月24日	岩井沢 鉄 雄	昭和34年 7月21日	昭和38年 7月20日	加 賀 勇	昭和46年 6月 1日	昭和50年 5月31日	小野寺 英 樹	平成12年10月28日	平成13年 7月 5日
17	岸 田 利 雄	昭和27年 2月10日	昭和30年 4月19日	住 永 茂 義	昭和38年 9月18日	昭和42年 2月 8日	加 賀 勇	昭和50年 6月 1日	昭和54年 5月31日	富 澤 泰	平成13年 7月24日	平成16年10月27日
18	岸 田 利 雄	昭和30年 5月10日	昭和34年 3月31日	高 橋 勅	昭和42年 6月 1日	昭和46年 2月26日	加 賀 勇	昭和54年 6月 1日	昭和57年 3月 6日	富 澤 泰	平成16年10月28日	平成20年10月27日
19	岸 田 利 雄	昭和34年 5月 1日	昭和38年 4月15日	千 葉 胤 助	昭和48年 8月30日	昭和52年 8月29日	今 村 實	昭和57年 6月10日	昭和61年 6月 9日	富 澤 泰	平成20年10月28日	平成24年10月27日
20	斎 藤 信 男	昭和38年 5月 1日	昭和40年 5月13日	千 葉 胤 助	昭和52年 8月30日	昭和56年 8月29日	今 村 實	昭和61年 6月10日	昭和63年 6月24日	富 澤 泰	平成24年10月28日	平成28年10月27日
21	村 上 忠 次	昭和40年 7月14日	昭和44年 7月13日	澤 田 昭 夫	昭和56年 9月 4日	昭和60年 9月 3日	中 川 好 一	昭和63年 6月25日	平成 4年 6月24日	酒 井 裕 之	平成28年10月28日	令和元年10月27日
22	村 上 忠 次	昭和44年 7月14日	昭和48年 7月13日	澤 田 昭 夫	昭和60年 9月 4日	昭和63年 3月31日	宮 川 晴 二	平成 4年 6月30日	平成 8年 6月29日	酒 井 裕 之	令和元年10月28日	令和 4年 10月27日
23	村 上 忠 次	昭和48年 7月14日	昭和52年 7月12日	今 村 實	昭和63年 6月25日	平成 4年 6月24日	宮 川 晴 二	平成 8年 6月30日	平成10年 7月11日	滝 川 敦 善	令和 4年 10月28日	現在
24	菅 原 邦 夫	昭和52年 7月13日	昭和56年 7月12日	鈴 木 英 世	平成 4年 6月30日	平成 8年 6月29日	君 澤 英 二	平成10年10月 1日	平成14年 9月30日			
25	菅 原 邦 夫	昭和56年 7月13日	昭和60年 7月12日	鈴 木 英 世	平成 8年 6月30日	平成12年 6月29日	黒 田 庄 司	平成14年10月 1日	平成18年 3月31日			
26	菅 原 邦 夫	昭和60年 7月13日	平成元年 7月12日	鈴 木 英 世	平成12年 6月30日	平成14年 6月30日		廃 止				
27	澤 田 昭 夫	平成元年 7月13日	平成 5年 7月12日	大 沼 隆	平成14年 9月17日	平成18年 9月16日						
28	澤 田 昭 夫	平成 5年 7月13日	平成 9年 7月12日	大 沼 隆	平成18年 9月17日	平成22年 9月16日						
29	澤 田 昭 夫	平成 9年 7月13日	平成13年 7月12日	大 沼 隆	平成22年 9月17日	平成26年 9月16日						
30	若 狹 靖	平成13年 7月13日	平成17年 7月12日	大 沼 隆	平成26年 9月17日	平成29年 9月16日						
31	若 狹 靖	平成17年 7月13日	平成21年 7月12日	會 田 周 二	平成29年 9月17日	令和3年 9月16日						
32	若 狹 靖	平成21年 7月13日	平成25年 7月12日	石 塚 徹	令和3年 9月17日	現在						
33	若 狹 靖	平成25年 7月13日	平成29年7月12日									
34	若 狹 靖	平成29年 7月13日	令和3年 7月12日									
35	若 狹 靖	令和3年 7月13日	現在									

注1) 平成19年4月1日より助役から副町長へ名称変更

4－(2) 歴代議長、副議長就任年月日

令和7年7月末現在

歴順	議長	副議長
1	西村 退蔵	昭和21年10月16日
2	西村 退蔵	昭和22年 5月21日
3	阿部 広治	昭和24年 7月28日
4	久田 重蔵	昭和26年 5月16日
5	久田 重蔵	昭和27年 2月26日
6	久田 重蔵	昭和30年 4月30日
7	久田 重蔵	昭和34年 5月10日
8	斎藤 信男	昭和38年 4月30日
9	村上 忠次	昭和40年 7月 5日
10	久田 重蔵	昭和42年 4月30日
11	水口 吉信	昭和46年 4月30日
12	菅原 邦夫	昭和48年 6月16日
13	堤 清之助	昭和50年 4月30日
14	堤 清之助	昭和54年 4月30日
15	澤田 昭夫	昭和58年 9月 1日
16	塚田 丈太郎	昭和62年 4月30日
17	高 島 一 美	平成 3年 4月30日
18	鹿野 昇	平成 7年 4月30日
19	舟山 正弘	平成11年 4月30日
20	松岡 安次	平成15年 4月30日
21	稲井 正義	平成19年 4月30日
22	南谷 健	平成23年 4月30日
23	音喜多 政東	平成27年 4月30日
24	佐藤 淳一	平成31年 4月30日
25	堀 守	令和 5年 4月30日
26	大野 利春	令和 5年 5月12日
1	汲 田 新作	昭和21年10月16日
2	阿部 庄太郎	昭和22年 5月21日
3	山田 真一	昭和24年 7月28日
4	村上 忠次	昭和26年 5月16日
5	阿部 広治	昭和27年 2月26日
6	水口 吉信	昭和30年 4月30日
7	村上 忠次	昭和34年 5月10日
8	水口 吉信	昭和38年 5月 8日
9	長崎 勝利	昭和42年 5月10日
10	堤 清之助	昭和46年 5月 8日
11	小野 正雄	昭和48年 7月24日
12	澤田 昭夫	昭和50年 5月 8日
13	鹿野 昇	昭和54年 5月11日
14	鹿野 昇	昭和58年 5月10日
15	稲井 正義	昭和62年 5月 8日
16	舟山 正弘	平成 3年 5月 8日
17	田宮 勤司	平成 7年 5月 9日
18	高橋 敏晃	平成11年 5月11日
19	稲井 正義	平成13年 1月18日
20	室崎 正之	平成15年 5月 8日
21	音喜多 政東	平成19年 5月 8日
22	佐藤 淳一	平成23年 5月10日
23	大野 利春	平成27年 5月 8日
24	竹田 敏夫	令和元年 5月10日
25	竹田 敏夫	令和 5年 5月12日
		現 在

注1) 一部誤記等があったため、令和5年度版において修正

5. 町 議 会

5－(1) 議会運営・開催の状況
単位:件

令和6年1月～令和6年12月

区 分		提 出 者 別 ・ 種 類 別											提 出 者 別 ・ 議 決 結 果 別														年間 延件 数	
		町 長 提 出						議 員 提 出					町 長 提 出						議 員 提 出									
		条 例	予 算	決 算	その 他 事	専 決 処 分	計	条 例	意見書	決 議	規 則 その他	計	原 案 可 決	修 正 可 決	否 決	原 案 撤 回	審 議 未 了	翌年へ 継 続	計	原 案 可 決	修 正 可 決	否 決	原 案 撤 回	審 議 未 了	翌年へ 継 続	計		
定 例 会	6年 3月	11	18		4		33						33						33									33
	6年 6月	1	2		12		15						15						15									15
	6年 9月	6	5	9	10		30						30						30									30
	6年 12月	3	9		5		17						17						17									17
							95						95						95									95
臨 時 会	6年 1月	1	1				2						2						2									2
	6年 4月		1		6	5	12						12						12									12
		1	2		6	5	14						14						14									14
		22	36	9	37	5	109						109						109									109

資料:議会事務局(町村議会実態調査)

5－(2) 議会の開催状況

単位:日

令和6年1月～令和6年12月

区 別	会 期	本会議日数	休 会 日 の 委 員 会 日	そ の 他 の 休 会 日 数	計
令和6年第1回臨時会	R6.1.26	1	0	0	1
令和6年第1回定例会	R6.3.6～R6.3.13	6	0	2	8
令和6年第2回臨時会	R6.4.26	1	0	0	1
令和6年第2回定例会	R6.6.12～R6.6.14	2	0	0	2
令和6年第3回定例会	R6.9.10～R6.9.13	3	0	0	3
令和6年第4回定例会	R6.12.11～R6.12.13	2	0	0	2

資料:議会事務局(町村議会実態調査)

5－(3) 特別委員会の開催状況

単位:日、件

令和6年1月～令和6年12月

委員会名	開 催 日 数	付 託 案 件				その他
		予 算	決 算	議 案		
予 算	4	9				
補 正	9	25				
決 算	2		9			
広 報						

資料:議会事務局(町村議会実態調査)

5－(4) 常任委員会の開催状況

単位:日、件

令和6年1月～令和6年12月

委 員 会 名	開 催 日 数	付 託 事 件 審 査			所 管 事 務 調 査
		議 案	請 願 陳 情	その他	
総 務 産 業	6			21	2
厚 生 文 教	6			27	1
広 報	4			8	0

資料:議会事務局(町村議会実態調査)

※広報特別委員会は令和5年4月30日まで。令和5年5月1日から広報常任委員会となった。

6. 最近の主な選挙の執行状況

単位:人、%

令和7年3月末現在

選挙の種類	選挙期日	有権者数			投票者数			投票率%			選挙の種類	選挙期日	有権者数			投票者数			投票率%		
		男	女	計	男	女	計	男	女	計			男	女	計	男	女	計	男	女	計
北海道知事	平成 7年 4月 9日	4,693	5,219	9,912	3,602	4,333	7,935	76.75	83.02	80.05	北海道知事	平成23年 4月10日	4,084	4,646	8,730	2,731	3,256	5,987	66.87	70.08	68.58
北海道議会議員	平成 7年 4月 9日	4,693	5,219	9,912	3,600	4,332	7,932	76.71	83.00	80.02	北海道議会議員	平成23年 4月10日	4,073	4,642	8,715	2,717	3,245	5,962	66.71	69.91	68.41
町議会議員	平成 7年 4月23日	4,681	5,208	9,889	3,975	4,787	8,762	84.92	91.92	88.60	町議会議員	平成23年 4月24日	-	-	-	-	-	-	-	-	無投票
参議院議員(選挙区)	平成 7年 7月23日	4,838	5,329	10,167	2,380	2,652	5,032	49.19	49.77	49.49	農業委員会委員選挙	平成23年 7月10日	-	-	-	-	-	-	-	-	無投票
参議院議員(比例)	平成 7年 7月23日	4,838	5,329	10,167	2,380	2,652	5,032	49.19	49.77	49.49	衆議院議員(選挙区)	平成25年 6月16日	4,089	4,599	8,688	2,698	3,001	5,699	65.98	65.25	65.60
衆議院議員(選挙区)	平成 8年10月20日	4,759	5,236	9,995	3,451	4,057	7,508	72.52	77.48	75.12	衆議院議員(比例)	平成25年 6月16日	4,089	4,599	8,688	2,698	3,001	5,699	65.98	65.25	65.60
衆議院議員(比例)	平成 8年10月20日	4,759	5,236	9,995	3,451	4,056	7,507	72.52	77.46	75.11	町 長	平成25年 6月16日	4,064	4,541	8,605	-	-	-	-	-	無投票
町 長	平成 9年 6月29日	4,627	5,136	9,763	3,734	4,509	8,243	80.70	87.79	84.43	参議院議員(選挙区)	平成25年 7月21日	4,101	4,566	8,667	2,212	2,498	4,710	53.94	54.71	54.34
町議会議員(補欠)	平成 9年 6月29日	4,627	5,136	9,763	3,730	4,505	8,235	80.61	87.71	84.35	参議院議員(比例)	平成25年 7月21日	4,101	4,566	8,667	2,212	2,498	4,710	53.94	54.71	54.34
参議院議員(選挙区)	平成10年 7月12日	4,680	5,211	9,891	2,729	3,159	5,888	58.31	60.62	59.53	農業委員会委員選挙	平成26年 7月 6日	-	-	-	-	-	-	-	-	無投票
参議院議員(比例)	平成10年 7月12日	4,680	5,211	9,891	2,730	3,157	5,887	58.33	60.58	59.52	衆議院議員(選挙区)	平成26年 12月14日	3,991	4,473	8,464	2,619	2,963	5,582	65.62	66.24	65.95
北海道知事	平成11年 4月11日	4,605	5,147	9,752	3,491	4,192	7,683	75.81	81.45	78.78	衆議院議員(比例)	平成26年 12月14日	3,991	4,473	8,464	2,619	2,963	5,582	65.62	66.24	65.95
北海道議会議員	平成11年 4月11日	4,605	5,147	9,752	3,485	4,192	7,677	75.68	81.45	78.72	北海道知事	平成27年 4月12日	3,898	4,408	8,306	2,615	3,042	5,657	67.07	69.00	68.09
町議会議員	平成11年 4月25日	4,585	5,143	9,728	3,956	4,714	8,670	86.28	91.66	89.12	北海道議会議員	平成27年 4月12日	3,896	4,406	8,302	2,607	3,037	5,644	66.90	68.90	67.96
参議院議員(選挙区)	平成12年 6月25日	4,671	5,186	9,857	3,124	3,544	6,668	66.88	68.34	67.65	町議会議員	平成27年 4月26日	3,885	4,399	8,284	2,890	3,439	6,329	74.39	78.18	76.40
参議院議員(比例)	平成12年 6月25日	4,672	5,187	9,859	3,125	3,544	6,669	66.89	68.32	67.64	参議院議員(選挙区)	平成28年 7月10日	3,972	4,430	8,402	2,399	2,729	5,128	60.40	61.60	61.03
町 長	平成13年 6月24日	4,559	5,093	9,652	3,793	4,567	8,360	83.20	89.67	86.61	参議院議員(比例)	平成28年 7月10日	3,972	4,430	8,402	2,399	2,729	5,128	60.40	61.60	61.03
町議会議員(補欠)	平成13年 6月24日	-	-	-	-	-	-	-	-	無投票	町 長	平成29年 6月18日	3,912	4,397	8,309	-	-	-	-	-	無投票
参議院議員(選挙区)	平成13年 7月29日	4,734	5,218	9,952	2,533	2,840	5,373	53.51	54.43	53.99	衆議院議員(選挙区)	平成29年 10月22日	3,889	4,337	8,226	2,424	2,681	5,105	62.33	61.82	62.06
参議院議員(比例)	平成13年 7月29日	4,735	5,219	9,954	2,534	2,841	5,375	53.52	54.44	54.00	衆議院議員(比例)	平成29年 10月22日	3,889	4,337	8,226	2,424	2,681	5,105	62.33	61.82	62.06
北海道知事	平成15年 4月13日	4,517	5,039	9,556	2,692	3,062	5,754	59.60	60.77	60.21	釧路地域北海道議会議員	平成30年 10月28日	-	-	-	-	-	-	-	-	無投票
北海道議会議員	平成15年 4月13日	-	-	-	-	-	-	-	-	無投票	北海道知事	平成31年 4月 7日	3,730	4,174	7,904	2,337	2,742	5,079	62.65	65.69	64.26
町議会議員	平成15年 4月27日	4,502	5,028	9,530	3,793	4,434	8,227	84.25	88.19	86.33	北海道議会議員	平成31年 4月 7日	-	-	-	-	-	-	-	-	無投票
衆議院議員(選挙区)	平成15年11月 9日	4,592	5,115	9,707	2,907	3,310	6,217	63.31	64.71	64.05	町議会議員	平成31年 4月21日	3,695	4,159	7,854	2,622	3,117	5,739	70.96	74.95	73.07
衆議院議員(比例)	平成15年11月 9日	4,593	5,116	9,709	2,908	3,311	6,219	63.31	64.72	64.05	参議院議員(選挙区)	令和 1年 7月21日	3,815	4,236	8,051	2,252	2,542	4,794	59.03	60.01	59.55
参議院議員(選挙区)	平成16年 7月11日	4,567	5,114	9,681	3,095	3,564	6,659	67.77	69.69	68.78	参議院議員(比例)	令和 1年 7月21日	3,815	4,236	8,051	2,252	2,542	4,794	59.03	60.01	59.55
参議院議員(比例)	平成16年 7月11日	4,568	5,114	9,683	3,096	3,563	6,659	67.78	69.66	68.77	町 長	令和 3年 6月13日	-	-	-	-	-	-	-	-	無投票
町 長	平成17年 6月19日	-	-	-	-	-	-	-	-	無投票	町議会議員(補欠)	令和 3年 6月13日	-	-	-	-	-	-	-	-	無投票
町議会議員(補欠)	平成17年 6月19日	4,396	4,971	9,367	2,010	2,415	4,425	45.72	48.58	47.24	衆議院議員(選挙区)	令和 3年 10月31日	3,625	4,045	7,670	2,310	2,590	4,900	63.72	64.03	63.89
衆議院議員(選挙区)	平成17年 9月11日	4,485	5,037	9,522	3,228	3,761	6,989	71.97	74.67	73.40	衆議院議員(比例)	令和 3年 10月31日	3,625	4,045	7,670	2,309	2,590	4,899	63.70	64.03	63.87
衆議院議員(比例)	平成17年 9月11日	4,487	5,038	9,525	3,229	3,762	6,991	71.96	74.67	73.40	参議院議員(選挙区)	令和 4年 7月10日	3,584	3,992	7,576	2,057	2,325	4,382	57.39	58.24	57.84
北海道知事	平成19年 4月 8日	4,308	4,902	9,210	2,797	3,233	6,030	64.93	65.95	65.47	参議院議員(比例)	令和 4年 7月10日	3,584	3,992	7,576	2,057	2,325	4,382	57.39	58.24	57.84
北海道議会議員	平成19年 4月 8日	-	-	-	-	-	-	-	-	無投票	北海道知事	令和 5年 4月 9日	3,462	3,859	7,321	1,996	2,314	4,310	57.65	59.96	58.87
町議会議員	平成19年 4月22日	4,280	4,879	9,159	3,490	4,164	7,654	81.54	85.35	83.57	北海道議会議員	令和 5年 4月 9日	3,455	3,856	7,311	1,969	2,283	4,252	56.99	59.21	58.16
参議院議員(選挙区)	平成19年 7月29日	4,401	4,971	9,372	2,805	3,154	5,959	63.74	63.45	63.58	町議会議員	令和 5年 4月23日	-	-	-	-	-	-	-	-	無投票
参議院議員(比例)	平成19年 7月29日	4,401	4,971	9,372	2,805	3,154	5,959	63.74	63.45	63.58	衆議院議員(選挙区)	令和 6年 10月27日	3,405	3,754	7,159	2,068	2,272	4,340	60.73	60.52	60.62
農業委員会委員選挙	平成20年 7月 6日	204	196	400	193	180	373	94.61	91.84	93.25	衆議院議員(比例)	令和 6年 10月27日	3,405	3,754	7,159	2,068	2,272	4,340	60.73	60.52	60.62
町 長	平成21年 6月14日	4,122	4,734	8,856	-	-	-	-	-	無投票	町 長	令和 7年 6月15日	-	-	-	-	-	-	-	-	無投票
衆議院議員(選挙区)	平成21年 8月30日	4,206	4,782	8,988	3,233	3,694	6,927	76.87	77.25	77.07	町議会議員(再)	令和 7年 6月15日	-	-	-	-	-	-	-	-	無投票
衆議院議員(比例)	平成21年 8月30日	4,206	4,782	8,988	3,233	3,694	6,927	76.87	77.25	77.07	参議院議員(選挙区)	令和 7年 7月20日	3,384	3,719	7,103	2,137	2,310	4,447	63.15	62.11	62.61
参議院議員(選挙区)	平成22年 7月11日	4,176	4,759	8,935	2,590	3,033	5,623	62.02	63.73	62.93	参議院議員(比例)	令和 7年 7月20日	3,384	3,719	7,103	2,137	2,308	4,445	63.15	62.06	62.58
参議院議員(比例)	平成22年 7月11日	4,176	4,759	8,935	2,590	3,033	5,623	62.02	63.73	62.93											

資料:選挙管理委員会

資料:選挙管理委員会

注1) 平成9年:1名の町議会議員死去に伴う補欠選挙

注4) 令和3年:1名の町議会議員死去に伴う補欠選挙

注2) 平成13年:1名の町議会議員死去に伴う補欠選挙

注5) 令和7年:1名の当選人不足に伴う再選挙

注3) 平成17年:1名の町議会議員死去に伴う補欠選挙

注6) 平成1年から平成5年の執行状況については令和3年度版厚岸町統計書に掲載

7. 町民憲章及び町の宣言等

町民憲章(制定年月日昭和47年6月1日厚岸町告示第16号)		町の宣言
1. 健康でよく働き、協力して楽しい家庭をつくりましょう。 2. 教養を高め、心を豊かにして、あたたかい社会をつくりましょう。 3. きまりを守り、他人の立場を考えて、住みよい町にいたしましょう。 4. 海をきれいにし、緑を育てて美しい町をつくりましょう。 5. 子どもたちの夢を育て、幸せな未来が約束できるようにしましょう。		1. 交通安全都市宣言(昭和37年5月28日) 2. 明るく正しい選挙の町宣言(昭和40年5月28日) 3. 青色申告と諸税完納の町宣言(昭和56年6月25日) 4. 青少年非行防止の町宣言(昭和57年3月11日) 5. シートベルト着用の町宣言(昭和59年9月27日) 6. 核兵器廃絶、平和の町宣言(昭和62年6月26日) 7. 防犯の町宣言(昭和62年9月24日) 8. 暴力団等による暴力追放宣言(平成4年3月9日) 9. 酪農乳製品輸入自由化反対宣言(平成4年12月22日) 10. 厚岸町に核廃棄物最終処理場はいらない宣言(平成26年9月10日) 11. 厚岸町気候非常事態に関する決議(令和3年3月8日)
開 基	寛政11年6月29日(1799年) 制定年月日/昭和47年9月20日(厚岸町告示第31号)	
一級町村制施行	明治33年7月1日(1900年)	

注1) 町の宣言の()内は議会議決年月日。

8. 姉妹都市・友好都市の状況

提 携 地	提 携 年 月 日
オーストラリア連邦タスマニア州クラレンス	昭和57年2月9日
山形県村山市	平成3年7月15日

9. 姉妹湿地の状況

提 携 湿 地	提 携 年 月 日
クーラガング湿地及びその周辺湿地と釧路湿原及び霧多布湿原並びに厚岸湖・別寒辺牛湿原	平成6年11月7日

資料:環境林務課

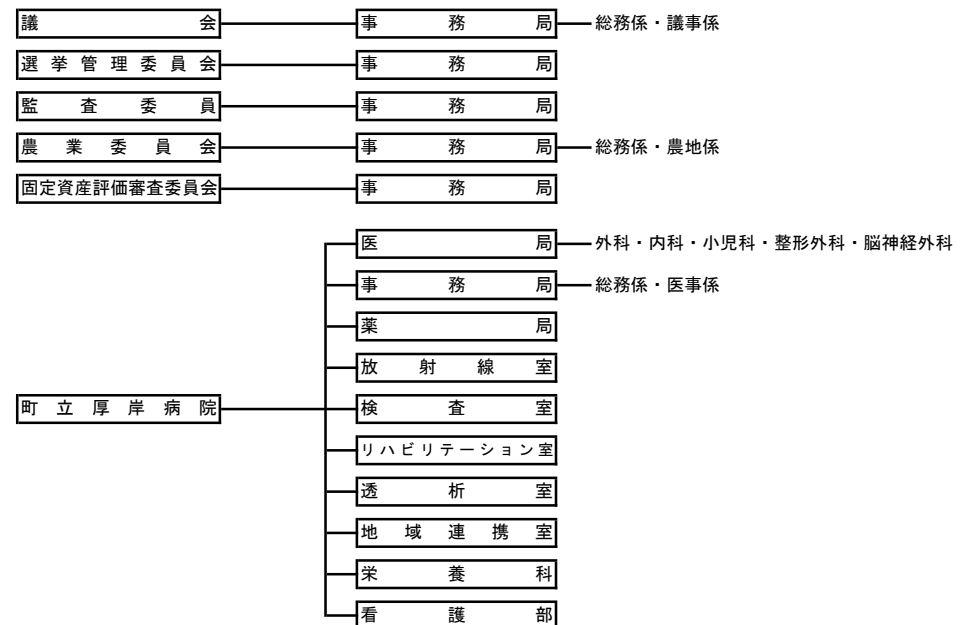
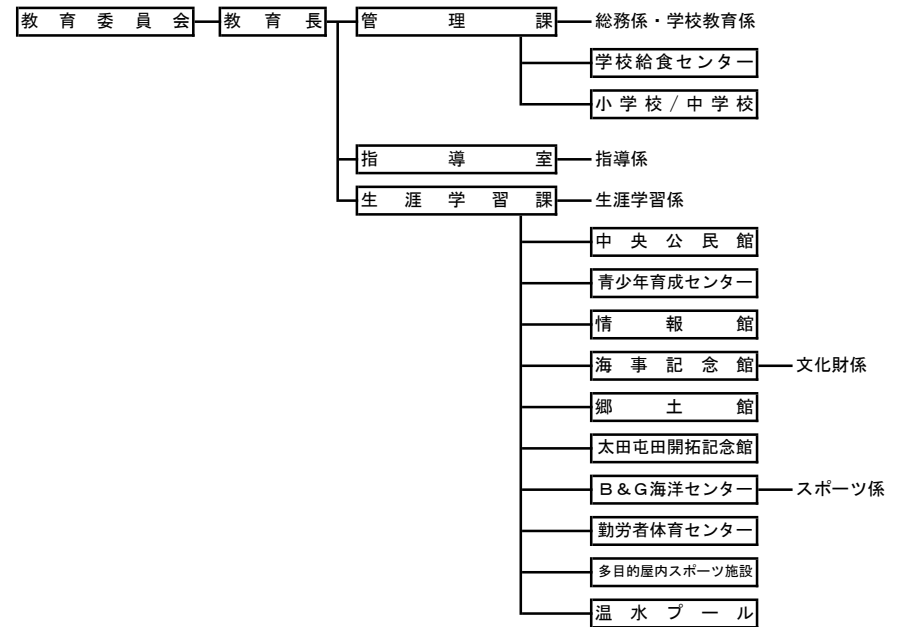
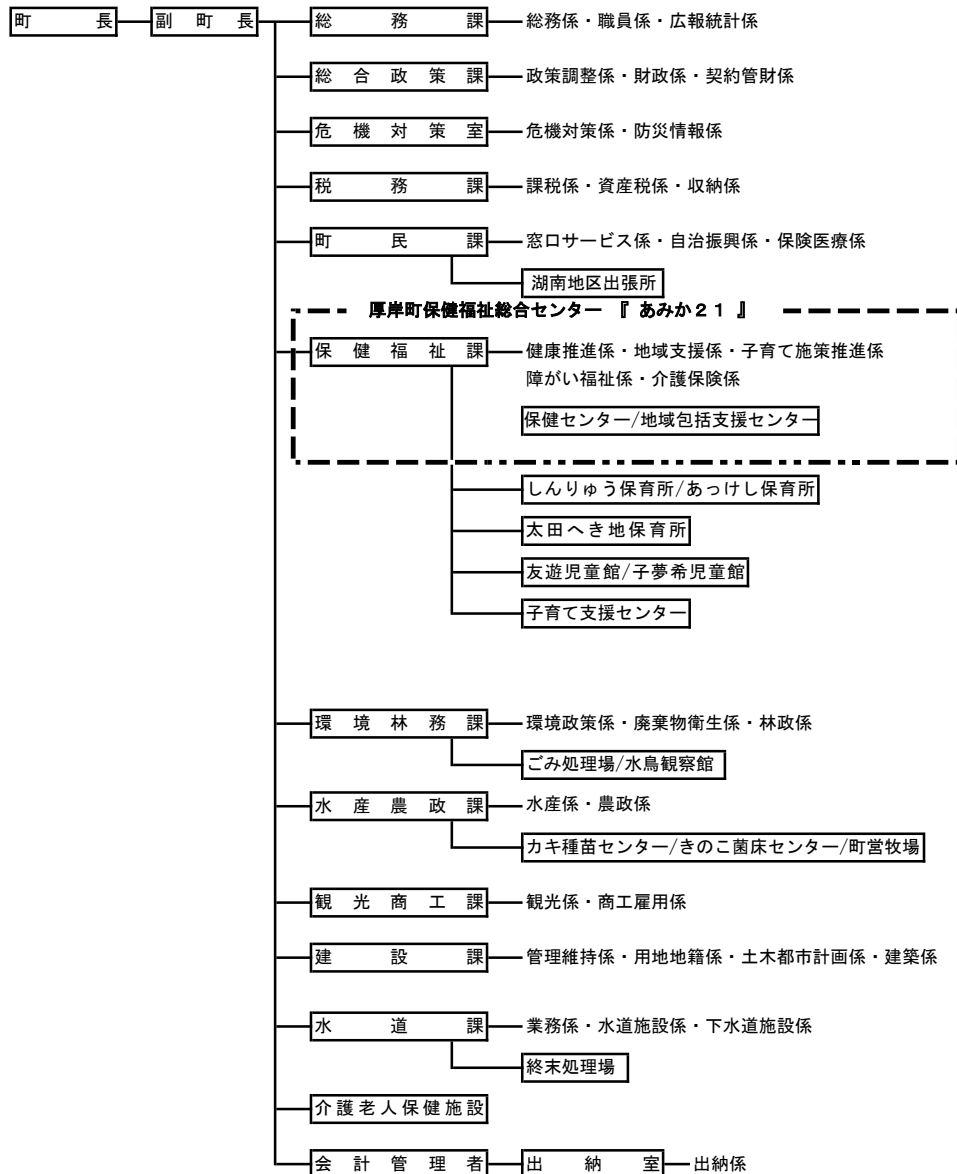
10. ラムサール条約登録の状況

登 録 湿 地	登 録 面 積	ラムサール条約湿地指定年月日	登録認定書交付年月日	備 考
厚岸湖・別寒辺牛湿原	4,896ha	平成5年 5月19日(環境庁告示第 43号)	平成5年6月10日	
厚岸湖・別寒辺牛湿原	5,277ha	平成17年10月21日(環境省告示第130号)	平成17年12月6日	面積増加により

資料:環境林務課

11. 厚岸町行政組織機構

(令和7年4月1日現在)



【町長部局/10課・15施設・2室 34係】

第17編 地 域 指 定 等 一 覧

1. 地域指定一覧表

指 定 事 項	根 拠 法 令	告 示 等 年 月 日	参 考
離 島 振 興	離島振興法(昭和28年7月22日法律第72号)	昭和39年7月9日総理府告示第26号	厚岸郡厚岸町小島
豪 雪 地 帯	豪雪地帯対策特別措置法 (昭和37年4月5日法律第73号)	昭和38年11月1日総理府告示第43号	
山 村 振 興	山村振興法(昭和40年5月11日法律第64号)	昭和47年2月3日総理府告示第5号	1期(昭和46年度)、2期(昭和51年度)、3期(平成2年度)、新山村(平成7年度)、旧太田村除く
過 疎 地 域	過疎地域自立促進特別措置法 (平成12年3月31日法律第15号)	平成12年4月1日総理府告示第17号	
産 炭 地 域	産炭地域振興臨時措置法 (昭和36年11月13日法律第219号)	昭和37年2月26日政令第35号	
都 市 計 画	都市計画法(昭和43年6月15日号外法律第100号) 「旧都市計画法(大正8年法律第36号)」	昭和28年3月20日告示(都市計画法適用) 昭和30年4月12日告示(都市計画区域決定)北海道 昭和50年3月31日(北海道告示第958号都市計画区域の変更)	
農 業 振 興 地 域	農業振興地域の整備に関する法律 (昭和44年7月1日法律第58号)	昭和47年11月4日告示第3389号(北海道)	
集 約 酪 農 地 域	酪農及び肉用牛生産の振興に関する法律 (昭和29年6月14日法律第182号)	昭和60年4月16日農林水産省告示第524号	
第 1 種 漁 港	漁港漁場整備法(昭和25年5月2日号外法律第137号)	昭和26年6月29日農林水産省告示第243号	床潭漁港
第 3 種 漁 港	漁港漁場整備法(昭和25年5月2日号外法律第137号)	昭和26年6月29日農林水産省告示第243号	厚岸漁港

2. 厚岸霧多布昆布森国定公園

公 園 名	根 拠 法 令 等	告 示 年 月 日	参 考
厚岸霧多布昆布森 国 定 公 園	自然公園法(昭和32年10月11日法律第161号)	令和3年3月30日環境省告示第24号	特別保護区253ha・第1種特別地域1,918ha・第2種特別地域2,183ha・第3種特別地域9,631ha・普通地域4,762ha・合計18,747ha

注1) 参考については厚岸町面積

3. 鳥獣保護区等指定状況

区 分	鳥 獣 保 護 区 等 の 名 称	根 拠 法 令 等	告 示 年 月 日
国 設	大黒島鳥獣保護区	鳥獣保護及狩猟に関する法律(大正7年4月4日法律第32号)	平成4年10月12日号外環境庁告示第72号
	大黒島鳥獣保護区特別保護地区	〃 (〃)	平成4年10月12日号外環境庁告示第73号
	厚岸・別寒辺牛霧多布鳥獣保護区	〃 (〃)	平成5年5月19日号外環境庁告示第40号
	厚岸・別寒辺牛霧多布鳥獣保護区特別保護地区	〃 (〃)	平成5年5月19日号外環境庁告示第41号
道 設	厚岸鳥獣保護区	鳥獣保護及狩猟に関する法律(大正7年4月4日法律第32号)	昭和59年10月1日告示第1774号(北海道)
	厚岸鳥獣保護区特別保護地区	〃 (〃)	昭和59年9月27日告示第1721号(北海道)
	尾幌十条鳥獣保護区	〃 (〃)	昭和60年9月30日告示第1669号(北海道)
	子野日鳥獣保護区	〃 (〃)	平成13年10月1日告示第2091号(北海道)

4. 指定文化財の状況

(指定文化財)

令和6年5月末現在

指 定 別	種 別	名 称	所 在 地	指 定 年 月 日
国	天然記念物	大黒島海鳥繁殖地	大黒島	昭26. 6. 9
国	史 跡	国 泰 寺 跡	湾月1丁目ほか	昭48. 10. 29
国	重要文化財	正 行 寺 本 堂	梅香1丁目	平4. 1. 21
国	重要文化財	蝦夷三官寺国泰寺関係資料	湾月1丁目(国泰寺内)	平17. 6. 9
北海道	史 跡	厚岸神岩砦跡及び竪穴群	神岩	昭41. 7. 7
北海道	天然記念物	厚岸床潭沼の緋鮎生息地	床潭	昭47. 4. 1
北海道	有形文化財	太 田 屯 田 兵 屋	太田2の通り	昭49. 2. 28
厚岸町	史 跡	お 供 山 チ ャ シ 跡 群	御供	昭35. 10. 1
厚岸町	有形文化財	国 泰 寺 什 器 書 画 古 文 書	湾月1丁目(国泰寺内)	昭35. 10. 1
厚岸町	天然記念物	色 古 丹 松	湾月1丁目(国泰寺境内)	昭35. 10. 1
厚岸町	天然記念物	老 桜 樹	湾月1丁目(国泰寺境内)	昭35. 10. 1
厚岸町	有形文化財	仏 牙 舎 利 塔	湾月1丁目(国泰寺境内)	昭35. 10. 1
厚岸町	天然記念物	逆 水 松	御供	昭35. 10. 1
厚岸町	有形文化財	太 田 屯 田 兵 遺 品	太田5の通り(太田屯田開拓記念館)	昭35. 10. 1
厚岸町	有形文化財	池 田 家 古 文 書	湾月1丁目(郷土館)	昭42. 10. 1
厚岸町	天然記念物	太 田 屯 田 の 赤 松	太田1の通り～太田5の通り	昭42. 10. 1
厚岸町	天然記念物	太 田 屯 田 の 桑 並 木	太田5の通り	昭42. 10. 1
厚岸町	有形文化財	太 田 西 野 家 行 の う 帳	太田1の通り(西野家)	昭42. 10. 1
厚岸町	有形文化財	厚岸湖牡蠣島弁天神社弁財天座像	厚岸湖牡蠣島16号島(弁天神社内)	昭53. 11. 27
厚岸町	有形文化財	鹿 島 稻 荷 神 社 祭 神 御 堂	若竹3丁目(鹿島稻荷神社内)	昭53. 11. 27
厚岸町	無形文化財	厚 岸 か ぐ ら	糸魚沢	昭53. 11. 27
厚岸町	史 跡	チ カ ラ コ タ ン 竪 穴 群	奔渡7丁目ほか	昭53. 11. 27
厚岸町	史 跡	ホ ロ ニ タ イ 竪 穴 群	別寒辺牛12	昭53. 11. 27
厚岸町	史 跡	筑 紫 恋 入 口 竪 穴 群	筑紫恋	昭53. 11. 27
厚岸町	史 跡	筑 紫 恋 チ ャ シ 跡	床潭	昭53. 11. 27
厚岸町	有形文化財	蝦 夷 錦	松葉4丁目(池田家)	平17. 1. 27

資料:教育委員会

(登録有形文化財)

令和6年5月末現在

登 録 別	種 別	名 称	所 在 地	登 録 年 月 日
国	登録有形文化財	正 行 寺 鐘 楼	梅香1丁目	平21. 8. 7

資料:教育委員会

第18編 施 設 一 覧 ・ そ の 他

1. 官公庁施設一覽

令和7年4月1日現在

名 称	住 所	電話番号	名 称	住 所	電話番号	名 称	住 所	電話番号
庁舎・出張所			集会施設・公民館			消防・警察		
厚岸町役場	真 栄	52-3131	上尾幌地区コミュニティセンター	上 尾 幌	57-2362	釧路東部消防組合消防本部	宮 園	52-5113
湖南地区出張所	梅 香	52-2175	光栄地区コミュニティセンター	光 栄	52-4835	厚岸消防署	宮 園	52-5111
保健・医療・福祉			若松地区集会所	若 松	55-9001	厚岸消防団・第一分団	奔 渡	52-2029
保健福祉総合センター(あみか21)	住 の 江	53-3333	真栄地区集会所	真 栄	52-4995	厚岸消防団・第一分団床潭部	床 潭	電 話 な し
地域包括支援センター	住 の 江	52-4140	住の江地区集会所	住 の 江	52-2507	厚岸消防団・第二分団	宮 園	52-5111
町立厚岸病院	住 の 江	52-3145	片無去開拓パイロット地区集会所	片 無 去	52-6230	厚岸消防団・第二分団尾幌部	尾 幌	電 話 な し
介護老人保健施設ここみ	住 の 江	53-2020	トライベツ地区集会所	トライベツ	55-9140	厚岸消防団・第三分団	上 尾 幌	57-2224
特別養護老人ホーム心和園	白 浜	52-6373	片無去地区集会所	片 無 去	57-2455	厚岸消防団・第四分団	太 田	52-5424
在宅老人デイサービスセンター	白 浜	52-3901	糸魚沢地区集会所	糸 魚 沢	55-9035	厚岸警察署	真 栄	52-0110
社会福祉センター	梅 香	52-7752	有明地区集会所	有 明	52-4245	本町交番	奔 渡	52-2041
あっけし保育所	奔 渡	52-7254	門静地区集会所	門 静	52-5889			
しんりゅう保育所	宮 園	52-3035	宮園地区集会所	宮 園	52-4539	郵便局		
太田へき地保育所	太 田	52-6245	宮園鉄北地区集会所	宮 園	52-6117	厚岸郵便局	港 町	52-3701
友遊児童館	真 栄	52-3090	白浜地区集会所	白 浜	52-7859	糸魚沢簡易郵便局	糸 魚 沢	55-9111
子夢希児童館	梅 香	52-0234	湖南地区集会所	若 竹	52-7734	尾幌郵便局	尾 幌	56-2310
子育て支援センター	奔 渡	53-4337	松葉地区集会所	松 葉	52-8820	上尾幌郵便局	上 尾 幌	57-2260
教育施設			宮園丘陵地区集会所	宮 園	電 話 な し	釧路太田郵便局	太 田	52-4242
教育委員会	真 栄	52-3131	末広地区集会所	末 広	52-5436	床潭郵便局	床 潭	52-4243
教育委員会生涯学習課	真 栄	67-7700	山の手会館やまびこ'05	山 の 手	電 話 な し	本厚岸郵便局	松 葉	52-4133
海事記念館	真 栄	52-4040	湾月生活館	湾 月	52-4988			
郷土館	湾 月	52-3794	生活改善センター	港 町	52-4151	釧路総合振興局		
太田屯田開拓記念館	太 田	52-3599	漁村環境改善総合センター	奔 渡	52-7547	釧路地区水産技術普及指導所	若 竹	52-2003
情報館	宮 園	52-2246	床潭地区漁村センター	床 潭	52-5912	森林室管理課	梅 香	52-2165
情報館分館	梅 香	52-2213	中央公民館	梅 香	52-2213	釧路建設管理部 厚岸出張所	宮 園	52-3615
学校給食センター	白 浜	53-2065	中央公民館筑紫恋分館	筑 紫 恋	52-4402	根釧西部森林管理署上尾幌森林事務所	上 尾 幌	57-2211
スポーツ施設			中央公民館苫多分館	苫 多	52-7286	北海道立青少年体験活動支援施設(ネパール厚岸)	愛 冠	52-1151
宮園公園(野球場/スケートリンク)	宮 園	52-7879	観光施設			北海道大学北方生物圏フィールド'科学センター	愛 冠	52-2056
B&G海洋センター	宮 園	52-7785	味覚ターミナル・コンキリエ	住 の 江	52-4139	水圏ステーション厚岸臨海実験所		
多目的屋内スポーツ施設	宮 園	52-7785	子野日公園(管理棟)	奔 渡	52-7093			
勤労者体育センター	宮 園	52-3841	愛冠観光サービスセンター	愛 冠	52-2185			
温水プール	湾 月	52-6631	あやめヶ原観光サービスセンター	末 広	080-8294-6177			
産業施設			水鳥観察館	サンヌシ	52-5988			
太田活性化施設らくとびあ	太 田	52-7700	厚岸町緑のふるさと公園森林センター	愛 冠	52-6823			
カキ育苗センター	若 竹	53-2321	筑紫恋キャンプ場	筑 紫 恋	52-6627			
町営牧場大別地区事務所	大 別	53-2045	廃棄物処理施設					
町営牧場別寒辺牛地区事務所	若 松	55-9107	ごみ焼却処理場	サ ン ヌ シ	52-5298			
尾幌酪農ふれあい館	尾 幌	56-2400	その他					
上尾幌ふれあい体験農園	上 尾 幌	電 話 な し	厚岸町斎場	サンヌシ	52-2085			
きのこ菌床センター	上 尾 幌	57-2336	厚岸浄水場	門 静	52-2769			
木工センター	山 の 手	52-3451	厚岸終末処理場	有 明	52-5689			
職業訓練センター	港 町	電 話 な し	厚岸町森林組合	山 の 手	53-3911			
釧路管内水産種苗生産センター	筑 紫 恋	52-5561	厚岸町有機資源堆肥センター	大 別	53-2180			

2. 社会教育施設

令和7年3月末現在

施設名	中央公民館	郷土館	厚岸情報館	太田屯田兵屋	海事記念館	太田屯田開拓記念館
建設年月日	昭和55年4月1日	昭和42年9月	平成8年3月25日	昭和46年12月12日	昭和63年3月	平成3年3月
規模	鉄筋コンクリート2階建 建築面積2,079.00㎡	鉄筋ブロック建 180㎡	鉄筋コンクリート2階建 1,428.49㎡	木造平屋建 58㎡	鉄筋コンクリート2階建 1,493.11㎡	鉄骨造平屋建 307.70㎡
摘要	1階会議室 和室 20人 1A 24人 1B 24人 調理配膳室 20人 2階会議室 2A 30人 2B 63人 2C 24人 サロンルーム 25人	展示資料 169点	1階 一般書 117,690冊 (10,914冊) 児童書 47,245冊 (3,878冊) 視覚資料 7,054点 (530点) 聴覚資料 16,578点 (2,306点) AVコーナー 6ブース10人 コンピューター実習室 パソコン8台 2階 視聴覚室50席 会議室40人 ギャラリーパネル10枚	展示資料 65点	海事常設展示516.31㎡ 科学常設展示202.53㎡ プラネタリウム ドーム直径10m 85席 特別展示室 78.34㎡ 展示資料 314点	展示資料 596点

資料:教育委員会

注1) ()は内数で分館所蔵分である。

注2) 中央公民館の規模は施設全体の改修により、貸室面積の数値。

3. 体育施設

令和7年3月末現在

施設名	B & G 海洋 センター体育館	B & G 海洋 センター艇庫	勤労者体育センター	宮園公園野球広場	宮園公園野球場	宮園公園 スケートリンク
建設年月日	昭和54年11月26日	昭和54年11月26日	昭和53年12月15日	昭和61年9月19日	平成1年7月1日	平成4年12月21日
規模	鉄筋コンクリート 1,627.8㎡	鉄筋コンクリート 450㎡	鉄筋コンクリート 759㎡	18,513㎡	19,885.802㎡	12,219.6㎡
摘要	第1体育館 750㎡ 第2体育館 524㎡ 有料	カヌー・ペアカヌー ローボート OPヨットを配備	体育館 アリーナ 671㎡ 有料	ソフトボール 4面 野球 2面	収容人員 4,000人	リンク 6,043㎡ サブリンク 1,416㎡ 休憩所1棟1戸 168.17㎡ 夜間照明 8基30灯

施設名	温水プール	宮園公園 パークゴルフ場	上尾幌学びやま公園 パークゴルフ場	片無去地区体育館	多目的屋内 スポーツ施設
建設年月日	平成2年3月20日	平成9年～平成11年	平成12年12月11日	平成1年12月	令和4年12月14日
規模	鉄骨造一部鉄筋コン クリート 1,524.13㎡	39,327㎡	6,670㎡	鉄骨造 584㎡	木造 床:人工芝 364.36㎡
摘要	(一般) 25m×13m 6コース (幼児) 10m×3m (低学年) 10m×3m ウォータースライダー トレーニングルーム 有料	36ホール パー 132 コース延長 1,734m 管理棟1棟 86.53㎡ 宮園公園休憩所 83.85㎡ 有料	9ホール パー 33 コース延長 364m	旧片無去小中学校 屋体を活用	野球ピッチング マウンド 5箇所 ゴルフ・パークゴルフ 2打席 有料

資料:教育委員会

4. 観光関連施設

令和7年3月末現在

施設名	料金（団体）	休館日	開館期間	備考
厚岸味覚ターミナル・コンキリエ (道の駅厚岸グルメパーク) 52-4139	入館無料	月曜日(祝祭日の場合は火曜日) 年末年始 (12/28～1/2) ※7・8月は無休	4～9月 9:00～20:00 10～12月 10:00～19:00 1～3月 10:00～18:00	
北海道大学北方生物圏フィールド科学 センター水圏ステーション厚岸臨海実験所 アイカップ自然史博物館 52-2056	無料	月曜日・ 火曜日(祝祭日を除く) (11/1～4/30)	5/1～10/31 9:00～16:30	
厚岸町郷土館 52-3794	無料	月曜日・ 祝日の翌日 (11/16～4/15)	4/16～11/15 9:00～16:00	
厚岸町海事記念館 52-4040	無料	月曜日・ 祝日の翌日 年末年始 (12/29～1/3)	9:00～17:00	
厚岸町 緑のふるさと公園 52-6823	樹海観察塔望遠鏡 100円 森林センター 木工 44円/1時間	月曜日・ 火曜日 (11/1～4/30)	5/1～10/31 9:30～15:45	
愛冠野営場 (通称:筑紫恋キャンプ場) 52-6627	野営場入場料 (1日又は1泊) 大人220円・小中学生 110円 バンガロー 2,200円 (1泊1棟) シャワー使用料 330円 洗濯機使用料 220円 乾燥機使用料 100円	(10/1～6/30)	7/1～9/30 11/15～11/17	炊事場 2棟 バンガロー 12棟 休憩舎 1棟
厚岸町太田屯田開拓記念館 52-3599	無料	月曜日・ 祝日の翌日 (11/16～4/15)	4/16～11/15 9:00～16:00	
厚岸水鳥観察館 52-5988	無料	月曜日・ 祝日の翌日 年末年始 (12/29～1/3)	8:45～17:00	厚岸湖・別寒辺牛湿原に生息する貴重な動植物の生態や四季折々の自然を映像と写真パネルなどで紹介

資料:観光商工課

5. ま つ り

名 称	令和6年度 開催期間	場 所	令和6年度 入込客数	問 い 合 わ せ 先
あつけし桜・牡蠣まつり	5/11～5/19	子野日公園	20,950人	厚岸観光協会 0153-52-3131
あつけしあやめまつり	6/22～6/30	原生花園 あやめヶ原	3,150人	厚岸観光協会 0153-52-3131
厚 岸 港 ま つ り	7/5	町内	不明	厚岸町役場水産農政課 0153-52-3131
厚 岸 夏 ま つ り	7/6、7/7	町内	不明	厚岸夏祭り実行委員会 0153-52-4490
あつけし牡蠣まつり	11/16～11/17	子野日公園	17,500人	厚岸観光協会 0153-52-3131

資料:観光商工課

6. 宿 泊 ガ イ ド

名 称	住 所	電 話	収 容 数	料 金
ホ テ ル 五 味	宮 園	52-3101	70名	8,500円 ～ 30,000円
シーサイドインホテルあつけし	港 町	68-9030	56名	7,300円 ～ 20,200円
鈴 木 旅 館	松 葉	52-7171	40名	4,730円 ～ 9,240円
遠 藤 旅 館	湾 月	52-2054	32名	6,600円 ～ 8,800円
愛 冠 ユ ー ス ホ ス テ ル				
民 宿 喜 多 岬	松 葉	52-6528	35名	7,500円
民 宿 あ つ け し	白 浜	67-8787	43名	7,000円 ～ 9,800円

資料:観光商工課

7. 交 通

名 称	電 話
J R 北 海 道 釧 路 支 社 厚 岸 駅	52-2035
くしろバス(株)厚岸営業所	52-2034
さくらハイヤー(株)	52-2137

8. 各種ツアー

問い合わせ先

厚岸味覚ターミナル・コンキリエ 電話:0153-52-4139

	別寒辺牛湿原カヌーツーリング	あさり掘り体験ツアー	厚岸蒸溜所見学ツアー
期 間	4月20日～10月31日	毎年4月1日～7月15日	4月～11月の指定日
時 間 帯	午前の部 9:00～12:00 午後の部 13:30～16:30	不定時 (※毎年2月には開催時間が確定します。)	9:30～11:00 (※定員10名まで)
予 約 等	要予約 (ツアー予定日の3日前まで)	要予約 (ツアー予定日の3日前まで)	要予約 (催行日は要問い合わせ)
料 金	【大人1名】 16,500円 (中学生以上) 【大人2名～】 (1名分) 13,000円 (中学生以上) 【子ども1名】 7,000円 (小学生) 【傷害保険料】 (別途1名分) 500円	【大人1名】 2,000円 (中学生以上) 【子ども1名】 1,500円 (小学生)	【大人1名】 4,000円 (20歳以上)
備 考	上記プランに加えて、下記のプランあり。 ・タンチョウ湿原プラン (開催期間:4/15～11/30 8:30～10:00、10:30～12:00、13:30～15:00) ・朝いち海霧カヌープラン(サンライズカヌー) (開催期間:4/20～10/31 6:00～8:00) ・湿原タどきカヌープラン (開催期間:5/1～10/31 16:00～17:30) 上記料金には、ガイド料、カヌー道具レンタル料が含まれます。	掘ったあさは指定のネットに入れて(1.5kgまで)持ち帰ることができます。 ネットの追加は1つ(1.5kg)1,000円となります。 また、熊手・長靴の貸し出しは出来ませんが別途500円がかかります。 上記料金には、あさり掘り参加料、あさり持ち帰り(1.5キロ)、保険料が含まれます。	参加年齢は20歳以上に限ります。 蒸溜棟の外からの見学になります。 熟成庫見学は入口からの見学になります。 (※厚岸蒸溜所での試飲はできません。厚岸味覚ターミナル・コンキリエでの試飲となります。) 上記料金にはガイド料、厚岸ウイスキー(牡蠣の子守唄)の試飲、オリジナル木製キーホルダーが含まれます。

8. 各種ツアー(つづき)

問い合わせ先

厚岸味覚ターミナル・コンキリエ 電話:0153-52-4139

	冬のネイチャーウォッチングツアー	手ぶらで簡単！ワカサギ釣り体験ツアーin別寒辺牛川	ガイド付きサイクリングツアー
期 間	12月15日～3月20日	1月10日～3月10日 (※気温や氷の状況により開催期間の変動あり。)	6月1日～9月30日
時 間 帯	・愛冠岬スノーシューハイキングコース(8:30～10:00、10:30～12:00、13:30～15:00) ・厚岸湖展望コース(10:00～12:00、13:30～15:30)	10:00～12:30	・床潭・ピリカウタコース (9:00～12:00) ・別寒辺牛湿原コース (9:00～10:30) ・厚岸湖・愛冠岬コース (9:00～11:00)
予 約 等	要予約 (ツアー予定日の3日前まで)	要予約 (ツアー予定日の3日前まで)	要予約 (ツアー予定日の3日前まで)
料 金	愛冠岬スノーシューハイキングコース 【大人1名】 6,500円 【大人2名～】 (1名分) 4,500円 【傷害保険料】 (別途1名分) 500円	【大人1名】 8,000円 (中学生以上) 【大人2名～】 5,500円 【子ども1名】 4,500円 (小学生以上) 【傷害保険料】 (別途1名分) 500円	(床潭・ピリカウタコース) 【1名】 14,000円 【傷害保険料】 (別途1名分) 500円
	厚岸湖展望コース 【大人1名】 8,000円 【大人2名～】 (1名分) 6,000円 【傷害保険料】 (別途1名分) 500円		(別寒辺牛湿原コース) 【1名】 8,000円 【傷害保険料】 (別途1名分) 500円
			(厚岸湖・愛冠岬コース) 【1名】 10,000円 【傷害保険料】 (別途1名分) 500円
備 考	上記料金には、ガイド料、スノーシュー使用料、おやつ代が含まれます。	上記料金には、釣り道具一式使用料、わかさぎの天ぷら、ガイド料が含まれます。	参加人数1～3名まで。 身長145cm以上の方のみ参加可。 上記料金には、ガイド料、電動アシスト自転車レンタル料、ヘルメットレンタル料が含まれます。

統計書作成資料

統計書作成資料

[illegible]

項 目	年	引 用 文 献 資 料 名 等	発 行 先
第4編 事業所・企業統計調査	平成 5年 8年 11年 13年 16年 18年 21年 24年 26年 28年 令和 3年	平成 3年事業所統計調査報告第2巻都道府県編その1北海道 平成 8年事業所・企業統計調査電算結果集計 平成11年事業所・企業統計調査(簡易)集計 平成13年事業所・企業統計調査結果 平成16年事業所・企業統計調査報告 平成18年事業所・企業統計調査報告 経済センサスー基礎調査 経済センサスー活動調査 経済センサスー基礎調査 経済センサスー活動調査 経済センサスー活動調査	総務庁統計局 総務庁統計局 総務庁統計局 総務省統計局 総務省統計局 総務省統計局 総務省統計局 総務省統計局 総務省統計局 総務省統計局 総務省統計局
第5編 漁 業	昭和28年 38年 43年 48年 53年 58年 63年 平成 5年 10年 15年 20年 25年 30年 ～令和6年	第 2次漁業センサス結果報告 第 3次漁業センサス第3報市町村別統計 海面漁業基本調査・漁業地区調査 第 4次漁業センサス結果報告書 海面漁業基本調査 内面漁業調査 第 5次漁業センサス結果報告書 海面漁業基本調査 内面漁業調査 第 6次漁業センサス結果報告書 海面漁業基本調査 内面漁業調査 第 7次漁業センサス結果報告書 海面漁業基本調査 内面漁業調査 第 8次漁業センサス結果報告書 海面漁業基本調査 内面漁業調査 第 9次漁業センサス結果報告書 第10次漁業センサス結果報告書 2003年漁業センサス結果報告書 2008年漁業センサス結果報告書 2013年漁業センサス結果報告書 2018年漁業センサス結果報告書 釧路の水産(平成17年～令和5年) 業務報告書(～令和5年) 港勢調査(平成17年～令和5年) 庁内各課(局)及び関係機関等から収集した資料	農林省 農林省 農林省 北海道 北海道 北海道 北海道 北海道 北海道 北海道 北海道 北海道 北海道 北海道 釧路総合振興局 厚岸漁業協同組合 北海道
第6編 農 業	平成 5年 6年 7年 8年 18年 ～18年 20年 平成22年 平成27年 ～令和6年	平成5年北海道農業基本調査結果表 北海道統計No.564 1995年農業センサス事業体結果報告書 北海道統計No.589,601,616 2005農林業センサス農林業経営体調査結果(確定値) 2005農林業センサス第1巻北海道統計書 北海道農林業水産統計年報<農業統計市町村別編>(昭和56年～平成18年) 北海道農林業水産統計年報<総合編>(平成19年) 釧路の農業('91年～2003年) 2010年世界農林業センサス 2010年世界農林業センサス農林業経営体調査結果報告書 2015年農林業センサス一覧表 庁内各課(局)及び関係機関等から収集した資料	北海道 北海道 北海道 北海道 北海道 北海道 農林水産省 農林水産省 釧路総合振興局 農林水産省 北海道 農林水産省
第7編 林 業	平成18年 ～令和6年	釧路の民有林(平成17年度～平成25年度) 庁内各課(局)及び関係機関等から収集した資料 北海道林業統計	釧路総合振興局 北海道水産林務部
第8編 町営住宅・公園・道路	平成18年 ～令和6年	道路現況調書(平成17年～平成31年) 庁内各課(局)及び関係機関等から収集した資料	北海道

項 目	年	引 用 文 献 資 料 名 等	発 行 先
第9編 製 造 業	平成 1年 ～ 4年 平成 5年 ～11年 平成12年 ～19年 平成21年 ～令和2年 平成28年 令和 3年	統計結果シリーズ経済編 工業・農業統計調査結果報告 釧路の統計 工業統計調査電算集計 北海道統計No.641.653.665.677.689.701.713.725 工業統計調査結果確報(統計課ホームページ) 経済センサスー活動調査 経済センサスー活動調査	釧路総合振興局 釧路総合振興局 北海道 北海道 北海道 総務省統計局 総務省統計局
第10編 商 業	昭和37年 ～39年 51年 54年 57年 57年 ～60年 63年 平成 1年 3年 4年 6年 ～ 7年 11年 11年 ～19年 平成13年 ～15年 平成26年 平成28年 令和 3年	商業統計調査の概況 統計結果シリーズ商業編 昭和51年商業統計調査結果報告書 統計結果シリーズ商業編 昭和54年商業統計調査結果報告書 商業統計調査電算集計 商業統計調査結果報告 昭和63年度統計調査結果報告書 北海道統計No.511 平成4年度釧路の統計 北海道統計No.547 商業統計調査電算集計 商業統計調査(簡易)集計 北海道統計No.633.669.700.727 釧路の統計 商業統計調査結果確報(統計課ホームページ) 経済センサスー活動調査 経済センサスー活動調査	北海道 釧路総合振興局 釧路総合振興局 北海道 北海道 釧路総合振興局 北海道 釧路総合振興局 北海道 北海道 北海道 北海道 北海道 北海道 釧路総合振興局 北海道 総務省統計局 総務省統計局
第11編 運輸・通信・ 電気・水道	平成18年 ～令和6年	釧路総合振興局管内市町村行財政概要(平成15年度版～平成16年度版) 庁内各課(局)及び関係機関等から収集した資料	釧路総合振興局
第12編 教 育	平成18年 ～19年 令和6年 令和6年	北海道統計No.628.641.653.665.677.689.701.713.725 学校基本調査結果確報(統計課ホームページ) 町内各校から収集した資料	北海道 北海道
第13編 衛生・清掃・医療	平成18年 ～令和5年 令和5年	釧路総合振興局管内市町村行財政概要(平成15年度版～平成16年度版) 釧路・根室地域保健情報年報 庁内各課(局)及び関係機関等から収集した資料 人口動態統計調査結果報告	釧路総合振興局 北海道釧路保健所 厚生労働省
第14編 社会福祉	平成18年 ～令和6年	庁内各課(局)及び関係機関等から収集した資料 社会福祉概要	釧路保健福祉事務所
第15編 消防・警察	平成18年 ～令和6年 平成18年 ～令和6年	救急年報(平成15年～平成19年) 釧路総合振興局管内市町村行財政概要(平成15年度版～平成16年度版) 庁内各課(局)及び関係機関等から収集した資料 釧路東部消防組合資料(決算の状況)	釧路東部消防組合 釧路総合振興局 釧路東部消防組合

項 目	年	引 用 文 献 資 料 名 等	発 行 先
第16編 行 財 政	平成18年 ～令和6年	釧路総合振興局管内市町村行財政概要(平成15年度版～平成16年度版) 庁内各課(局)及び関係機関等から収集した資料	釧路総合振興局
第17編 地域指定一覧		現行法規 北海道例規類集 庁内各課(局)及び関係機関等から収集した資料	第一法規 北海道
第18編 施設一覧・その他		庁内各課(局)及び関係機関等から収集した資料	

厚 岸 町 統 計 書

発 行	厚岸町	総務課
編 集	総務課	広報統計係

■ 発 行 経 過

・	初	版	平	成	7	年	5	月	発	行
・	平	成	平	成	16	年	9	月	発	行
・	平	成	平	成	17	年	9	月	発	行
・	平	成	平	成	18	年	9	月	発	行
・	平	成	平	成	19	年	9	月	発	行
・	平	成	平	成	20	年	9	月	発	行
・	平	成	平	成	21	年	9	月	発	行
・	平	成	平	成	22	年	9	月	発	行
・	平	成	平	成	23	年	9	月	発	行
・	平	成	平	成	24	年	9	月	発	行
・	平	成	平	成	25	年	9	月	発	行
・	平	成	平	成	26	年	9	月	発	行
・	平	成	平	成	27	年	9	月	発	行
・	平	成	平	成	28	年	9	月	発	行
・	平	成	平	成	29	年	9	月	発	行
・	平	成	平	成	30	年	9	月	発	行
・	平	成	平	成	令和	元	9	月	発	行
・	平	成	平	成	令和	2	年	12	月	発
・	平	成	平	成	令和	3	年	9	月	発
・	平	成	平	成	令和	4	年	9	月	発
・	平	成	平	成	令和	5	年	9	月	発
・	平	成	平	成	令和	6	年	9	月	発
・	平	成	平	成	令和	7	年	12	月	発

