


この人に懸ける

わが家のホース

このコーナーでは、毎月あみか21で行っている7カ月児のあかちゃん相談に参加したお子さんを紹介しています。

そうた ちゅん
佐藤 聡太 ちゅん
お父さん：誉裕さん
お母さん：愛さん
住まい：山の手




ゆあ ちゅん
葉島 結愛 ちゅん
お父さん：航さん
お母さん：苑子さん
住まい：真栄



りの ちゅん
鈴木 莉乃 ちゅん
お父さん：雄太さん
お母さん：美香さん
住まい：住の江



ゆすは ちゅん
菊池 柚華 ちゅん
お父さん：正則さん
お母さん：友里子さん
住まい：白浜




そら ちゅん
徳田 青空 ちゅん
お父さん：昌弘さん
お母さん：智美さん
住まい：太田



よくある質問？？

Q. 再起動をしたいけれど、電源ボタンがどこにあるか分かりません。

A. 電話機画面の裏、厚岸町と書いてあるシールの左にあります。




呼び出し音が 小さい・大きい

整備から3年が経過し、さまざまな問い合わせがあります
よくある問い合わせや使い方を、毎月紹介します

- 問い合わせ／広情報係 ☎ 内線 217 5 219
- ①ダイヤルボタンの『設定』を押します。
 - ②画面の『電話設定』を押します。
 - ③画面の『音設定』を押します。
 - ④画面の『呼び出し音量』の『▲』『▼』ボタンで音量を調節できます。
- ※なお、④の画面に表示される『外線呼び出し音』で呼び出し音を変更することができます。
- 『音量』で音量を調節できます。
- 【設定からの音量調節】
- 呼び出し音が鳴っている時に、本体ダイヤルボタン左上の『⊕音量』

テレビ電話通信